



DINAS KESEHATAN
KABUPATEN LOMBOK BARAT

PROFIL KESEHATAN





2021

KABUPATEN LOMBOK BARAT




Sarana Kesehatan
Pembiayaan kesehatan
Kesehatan Keluarga
Pengendalian Penyakit
Kesehatan Lingkungan



 dikeslobar
 dikeslombokbarat
 Official Dikes Lobar
 www.dikes.lombokbaratkab.co.id





Tim Penyusun

| | |
|-------------------------|---|
| Pengarah | Drs. Agus Gunawan |
| Penanggung Jawab | Arief Suryawirawan, S.Si., Apt. MPH |
| Penyunting | Ns. H. Zulkifli, S.Kep., MM H. Moh. Abdullah, SKM., MQIH dr. H. Ahmad Taufiq Fathoni Ns. H. Mujiburrahman, S.Kep |
| Penyusun Profil | M. Bisri Syamsuri, SKM., MPH L. Moh. Husaini Rahman, SKM., M.Ak Fathurrahman, SE Harerian Malayo R, SKM Muhammad Amin, Amd Joko Susilo, Amd. Farm Sriani Kusuma Dewi Taufiqurrahman, Amd. Gz |
| Kontributor | Sekretaris, Kepala Sub Bagian, Kepala Bidang, Kepala Seksi, Kepala UPT dilingkungan Dinas Kesehatan Lombok Barat, UPT BLUD Puskesmas se-Lombok Barat, Dikes Propinsi NTB, BPS Lombok Barat, Dinas PMD, DP2KBP3A Lombok Barat, RSUD Patut Patuh Patju, RSUD Awet Muda Narmada. |



DINAS KESEHATAN
Kab. Lombok Barat



 dikeslobar
 dikeslombokbarat
 Official Dikes Lobar
 www.dikes.lombokbaratkab.co.id

Kata Pengantar

Alhamdulillahirabbilamin, puji syukur kami panjatkan kehadirat Allah SWT atas Rahmat dan Hidayah-Nya sehingga Profil Kesehatan Kabupaten Lombok Barat Tahun 2021 dapat kami selesaikan. Sholawat dan Salam kepada Nabi Muhammad SAW, semoga kita mendapatkan syafaatnya.

Profil Kesehatan Kabupaten Lombok Barat merupakan salah satu sarana penyajian informasi kesehatan yang diharapkan menjadi acuan perencanaan, pelaksanaan dan evaluasi pembangunan kesehatan dalam pengambilan keputusan dibidang kesehatan. Oleh karena itu kualitas Profil Kesehatan selalu diupayakan peningkatannya dari waktu ke waktu dalam hal ketepatan data, ketepatan waktu dan kesesuaian dengan kebutuhan pembangunan kesehatan.

Penyusunan Profil Kesehatan ini mencakup capaian kegiatan yang ada di Dinas Kesehatan, Puskesmas, Rumah Sakit Umum Daerah maupun lintas sektor terkait di Kabupaten Lombok Barat pada tahun 2021. Data yang disajikan telah melalui proses verifikasi dan koordinasi dengan para pemegang program Kesehatan di Dinas Kesehatan Kabupaten Lombok Barat.

Tentunya Profil Kesehatan ini memiliki banyak kekurangan, segera kualitas maupun kuantitas sehingga saran masukan yang membangun sangat kami harapkan untuk semakin baiknya Profil Kesehatan kami. Kami ucapkan terima kasih Kepada semua pihak yang telah menyumbangkan pikiran dan tenaganya hingga tersusunnya Profil Kesehatan Kabupaten Lombok Barat Tahun 2021 ini.

Gerung, Maret 2022
Kepala Dinas Kesehatan
Kabupaten Lombok Barat

Drs. Agus Gunawan

Pembina Utama Muda / IV.c
Nip. 19700812 199102 1 001







Drs. Agus Gunawan
Kadikes Lombok Barat



DINAS KESEHATAN
Kab. Lombok Barat



 dikeslobar
 dikeslombokbarat
 Official Dikes Lobar
 www.dikes.lombokbaratkab.co.id

DAFTAR ISI

| | |
|---|------------|
| TIM PENYSUSUN | ii |
| KATA PENGANTAR | iii |
| DAFTAR ISI | iv |
| DAFTAR TABEL | v |
| DAFTAR GAMBAR | vi |
| | |
| BAB I GAMBARAN UMUM | 1 |
| 1.1. Latar Belakang | 1 |
| 1.2. Tugas Pokok dan Fungsi..... | 2 |
| 1.3. Keadaan Geografis..... | 13 |
| 1.4. Penduduk | 15 |
| 1.5. Pendidikan | 19 |
| 1.6. Kesejahteraan Sosial | 21 |
| 1.7. Situasi Drajat Kesehatan..... | 22 |
| | |
| BAB II SARANA KESEHATAN | 26 |
| 2.1. Sarana Kesehatan | 26 |
| 2.2. Sarana Produksi dan Distribusi Kefarmasian | 30 |
| 2.3. Upaya Kesehatan Bersumberdaya Masyarakat | 30 |
| 2.4. Indikator Kinerja Pelayanan Rumah Sakit..... | 32 |
| | |
| BAB III TENAGA KESEHATAN | 34 |
| 3.1. Tenaga Medis (Dokter Spesialis, Dokter Umum, Dokter Gigi) | 36 |
| 3.2. Tenaga Keperawatan (Perawat dan Bidan) | 37 |
| 3.3. Tenaga Kesehatan Masyarakat, Kesling dan Tenaga Gizi | 38 |
| 3.4. Tenaga Keteknisan Medis, Keterafian Fisik dan Ahli Teknologi Laboratorium Medik | 39 |
| 3.5. Tenaga Kefarmasian (Tenaga Teknis Kefarmasian dan Apoteker)..... | 40 |
| | |
| BAB IV PEMBIAYAAN KESEHATAN | 42 |
| 4.1. Jaminan Pemeliharaan Kesehatan | 42 |
| 4.2. Desa Yang Memanfaatkan Dana Desa Untuk Kesehatan..... | 43 |
| 4.3. Anggaran Kesehatan | 44 |
| | |
| BAB V KESEHATAN KELUARGA | 46 |
| 5.1. Kesehatan Ibu | 46 |
| 5.2. Kesehatan Anak | 55 |

| | |
|---|-----------|
| BAB VI PENEKENDALIAN PENYAKIT..... | 70 |
| 6.1. Pengendalian Penyakit Menular Langsung..... | 70 |
| 6.2. Pengendalian Penyakit yang Dapat Dicegah Dengan Imunisasi | 79 |
| 6.3. Pengendalian Penyakit Tular Vektor dan Zoonotik | 82 |
| 6.4. Pengendalian Penyakit Tidak Menular (PTM) | 85 |
| BAB VII KESEHATAN LINGKUNGAN | 89 |
| 7.1. Sarana Air Minum Memenuhi Syarat | 89 |
| 7.2. Keluarga Dengan Akses Terhadap Sanitasi Layak (Jamban Sehat) | 90 |
| 7.3. Desa STBM (Sanitasi Total Berbasis Masyarakat) | 90 |
| 7.4. Tempat-Tempat Umum (TTU) Memenuhi Syarat Kesehatan | 92 |
| 7.5. Tempat Pengelolaan Makanan (TPM) Memenuhi Syarat Kesehatan ... | 94 |
| LAMPIRAN | 96 |

DAFTAR TABEL

| | | |
|------------|--|----|
| Tabel 1.1. | Luas Wilayah, Jumlah Desa/Kelurahan menurut Kecamatan di Kabupaten Lombok Barat Tahun 2021 | 14 |
| Tabel 1.2. | Jumlah Penduduk, Jumlah Rumah Tangga dan Kepadatan Penduduk menurut Kecamatan di Kabupaten Lombok Barat Tahun 2021 | 17 |
| Tabel 1.3. | Jumlah Penduduk menurut Jenis Kelamin dan Kelompok Umur Kabupaten Lombok Barat Tahun 2021 | 18 |
| Tabel 1.4. | Penduduk Berumur 15 Tahun Ke Atas Yang Melek Huruf Dan Ijazah Tertinggi Yang Diperoleh Menurut Jenis Kelamin Kabupaten Lombok Barat Tahun 2021 | 20 |
| Tabel 1.5. | Perkembangan Persentase Penduduk Miskin di Kabupaten Lombok Barat Tahun 2013-2020 | 22 |
| Tabel 2.1. | Jumlah Puskesmas di Kabupaten Lombok Barat Tahun 2021 | 27 |

DAFTAR GAMBAR

| | | |
|-------------|--|----|
| Gambar 1.1. | Peta Lombok Wilayah Lombok Barat | 15 |
| Gambar 1.2. | Peta Sebaran Jumlah Penduduk Lombok Barat | 16 |
| Gambar 1.3. | Rasio Jenis Kelamin Di Kabupaten Lombok Barat Tahun 2021 | 19 |
| Gambar 1.4. | Angka Harapan Hidup Kabupaten Lombok Barat dan Provinsi NTB Tahun 2018 sampai dengan Tahun 2021 | 23 |
| Gambar 1.5. | 10 Penyakit terbanyak Kabupaten Lombok Barat Tahun 2021 | 24 |
| Gambar 2.1. | Jumlah Rumah Sakit Umum berdasarkan Pengelola di Kabupaten Lombok Barat Tahun 2021 | 26 |
| Gambar 2.2. | Peta Jumlah Puskesmas dan Jejaring Lombok Barat Tahun 2021 | 29 |
| Gambar 2.3. | Persentase Posyandu menurut Strata di Kabupaten Lombok Barat Tahun 2021 | 31 |
| Gambar 2.4. | Jumlah Posbindu PTM di Kecamatan se-Kabupaten Lombok Barat Tahun 2021 | 32 |
| Gambar 3.1. | Jumlah Tenaga Kesehatan dan Kebutuhan Tenaga Kesehatan Lombok Barat | 34 |
| Gambar 3.2. | Persentase Jumlah Tenaga Kesehatan di Kabupaten Lombok Barat Tahun 2021 | 35 |
| Gambar 3.3. | Ratio Tenaga Medis di Lombok Barat Tahun 2021 | 36 |
| Gambar 3.4. | Ratio Tenaga Keperawatan di Lombok Barat Tahun 2021 | 37 |
| Gambar 3.5. | Ratio Tenaga Kesehatan Masyarakat, Gizi dan Kesehatan Lingkungan Di Lombok Barat Tahun 2021 | 38 |
| Gambar 3.6. | Ratio Tenaga Keteknisan Medis, Keterampilan Fisik dan Ahli Teknologi Laboratorium Medik di Lombok Barat Tahun 2021 | 39 |
| Gambar 3.7. | Ratio Tenaga Kefarmasian di Lombok Barat Tahun 2021 | 40 |
| Gambar 4.1. | Jumlah Peserta jaminan Kesehatan nasional Kabupaten Lombok Barat Tahun 2021 | 43 |
| Gambar 4.2. | Jumlah Anggaran Kesehatan Kabupaten Lombok Barat Tahun 2021 | 45 |
| Gambar 5.1. | Jumlah Kematian Ibu di Kab. Lombok Barat Tahun 2017 - 2021 | 47 |
| Gambar 5.2. | Penyebab Kematian Ibu Tahun 2021 | 48 |

| | | |
|--------------|---|-----|
| Gambar 5.3. | Cakupan Pelayanan K1 dan K4 di Kab. Lobar Tahun 2019-2021 | 49 |
| Gambar 5.4. | Perkembangan Cakupan Persalinan oleh Tenaga Kesehatan di Kabupaten Lombok Barat Tahun 2019-2021 | 450 |
| Gambar 5.5. | Trend Persalinan di Fasilitas Pelayanan Kesehatan di Kabupaten Lombok Barat Tahun 2019-2021 | 51 |
| Gambar 5.6. | Cakupan Pelayanan Ibu Nifas di Kabupaten Lombok Barat Tahun 2017 s/d 2021 | 52 |
| Gambar 5.7. | Cakupan Pemberian Tablet Tambah Darah (90 Tablet) Pada Ibu hamil di Kabupaten Lombok Barat 4 Tahun Terakhir | 53 |
| Gambar 5.8. | Cakupan Peserta KB Aktif di Kabupaten Lombok Barat Tahun 2021..... | 54 |
| Gambar 5.9. | Cakupan Peserta KB Pasca Persalinan di Kabupaten Lombok Barat Tahun 2021 | 55 |
| Gambar 5.10. | Jumlah Kematian Bayi di Kab. Lombok Barat Tahun 2017-2021 | 56 |
| Gambar 5.11. | Kasus Kematian Bayi di Puskesmas se-Kab. Lombok Barat Tahun 2021 | 57 |
| Gambar 5.12. | Cakupan Kunjungan Neonatal (KN1 dan KN3) Lombok Barat Tahun 2018- 2021 | 56 |
| Gambar 5.13. | Cakupan ASI Eksklusif pada Bayi di Lombok Barat Tahun 2021 | 60 |
| Gambar 5.14. | Cakupan Pemberian Vitamin A Pada Bayi dan Anak Balita Lombok Barat Tahun 2018- 2021 | 62 |
| Gambar 5.15. | Cakupan Balita Mendapat Pelayanan Kesehatan di Kabupaten Lombok Barat Tahun 2021 | 63 |
| Gambar 5.16. | Cakupan Balita di Timbang Kabupaten Lombok Barat Tahun 2019 s.d 2021 | 64 |
| Gambar 5.17. | Cakupan Balita Underweight, Stunting dan Wasting di Kabupaten Lombok Barat Tahun 2021 | 65 |
| Gambar 5.18. | Cakupan Pelayanan Kesehatan Usia Pendidikan Dasar di Kab. Lombok Barat Tahun 2021 | 67 |
| Gambar 5.19. | Cakupan Pelayanan Kesehatan Usia Lanjut di Kab. Lobar, 2021 | 68 |
| Gambar 6.1. | Trend Angka Notifikasi Kasus TB Paru Lombok Barat Tahun 2019 s.d 2021 | 71 |
| Gambar 6.2. | Angka kesembuhan, pengobatan lengkap, keberhasilan pengobatan tuberkulosis menurut puskesmas 2021 | 73 |
| Gambar 6.3. | Perkiraan Penemuan dan Penanganan Kasus Pneumonia di Kabupaten Lombok Barat tahun 2018 s.d 2021 | 74 |

| | |
|---|----|
| Gambar 6.4. Penemuan Kasus Baru HIV-AIDS dan Kematian AIDS Lombok Barat tahun 2019 s.d 2021 | 75 |
| Gambar 6.5. Perkiraan Penemuan dan Penanganan Penderita Diare di Kabupaten Lombok Barat tahun 2018 s.d 2021 | 76 |
| Gambar 6.6. Penemuan Kasus Baru Kusta Lombok Barat tahun 2018 s.d 2021 | 77 |
| Gambar 6.7. Prevalensi rate penyakit kusta Lombok Barat Tahun 2019 s.d 2021 | 78 |
| Gambar 6.8. Jumlah Kasus DBD Lombok Barat Tahun 2018 s.d 2021 | 83 |
| Gambar 6.9. Jumlah Pelayanan Penderita DM Lombok Barat Tahun 2019 s.d 2021 | 86 |
| Gambar 6.10. Jumlah Pelayanan ODGJ Lombok Barat Tahun 2019 s.d 2021 | 87 |
| Gambar 7.1. Jumlah Sarana Air Minum Yang Dilakukan Pengawasan & Pemeriksaan Lombok Barat Tahun 2021 | 89 |
| Gambar 7.2. Desa STBM Perkecamatan Kabupaten Lombok Barat Tahun 2021 | 92 |
| Gambar 7.3. Persentase Tempat-tempat Umum (TTU) Kabupaten Lombok Barat Memenuhi Syarat Kesehatan Tahun 2021 | 94 |
| Gambar 7.4. Persentase Tempat Pengelolaan Makanan (TPM) Kabupaten Lombok Barat Memenuhi Syarat Kesehatan Tahun 2021 | 95 |

BAB I

GAMBARAN UMUM

1.1. Latar Belakang

Kesehatan merupakan tanggung jawab bersama dari setiap individu, masyarakat, pemerintah dan swasta. Apapun peran yang dimainkan pemerintah, tanpa kesadaran individu dan masyarakat untuk secara mandiri menjaga kesehatan mereka, hanya sedikit yang akan dicapai. Perilaku yang sehat dan kemampuan masyarakat untuk memilih dan mendapatkan pelayanan Kesehatan yang bermutu sangat menentukan keberhasilan Pembangunan Kesehatan.

Pembangunan kesehatan merupakan bagian dari pembangunan nasional yang bertujuan mewujudkan derajat hidup masyarakat setinggi-tingginya. Dalam agenda prioritas pembangunan nasional, pembangunan kesehatan diarahkan untuk mengimplementasikan kualitas hidup manusia Indonesia.

Tugas utama sektor kesehatan adalah memelihara dan meningkatkan kesehatan setiap warga negara, yaitu setiap individu, keluarga dan masyarakat Indonesia, tanpa mengesampingkan upaya menyembuhkan penyakit dan atau memulihkan kesehatan penderita. Untuk dapat terselenggaranya tugas ini, upaya kesehatan yang harus diutamakan adalah yang bersifat promotif dan preventif yang didukung oleh upaya kuratif dan rehabilitatif, serta menciptakan lingkungan yang sehat agar dapat memelihara dan meningkatkan kesehatan individu, keluarga dan masyarakat secara paripurna.

Untuk mendukung keberhasilan pembangunan tersebut dibutuhkan adanya ketersediaan data dan informasi yang akurat bagi proses pengambilan keputusan dan perencanaan program. Sistem Informasi Kesehatan (SIK) yang evidence based diarahkan untuk penyediaan data dan informasi yang akurat, lengkap, dan tepat waktu.

Profil kesehatan merupakan salah satu produk dari Sistem Informasi Kesehatan yang penyusunan dan penyajiannya dibuat sesederhana mungkin tetapi informatif tentang situasi dan hasil pembangunan kesehatan selama satu tahun yang memuat data derajat kesehatan, sumber daya kesehatan dan capaian indikator hasil pembangunan kesehatan untuk dipakai sebagai alat tolok ukur kemajuan

pembangunan kesehatan sekaligus juga sebagai bahan evaluasi program-program kesehatan selama kurun waktu tahun 2021.

1.2. Tugas Pokok dan Fungsi.

Berdasarkan Peraturan Bupati Lombok Barat Nomor 91 Tahun 2021 tentang Organisasi Dan Tata Kerja Dinas Kesehatan Kabupaten Lombok Barat, dijelaskan bahwa tugas pokok, fungsi dan tata kerja Dinas Kesehatan adalah sebagai berikut :

A. Kedudukan Dinas Kesehatan

- 1) Dinas Kesehatan Kabupaten Lombok Barat merupakan unsur pelaksana otonomi daerah, dipimpin oleh kepala dinas yang berkedudukan di bawah dan bertanggung jawab kepada Bupati melalui sekretaris daerah.
- 2) Kepala Dinas sebagaimana dimaksud pasal 2 mempunyai tugas memimpin, mengatur, merumuskan, membina, mengendalikan, mengoordinasikan dan mempertanggung jawabkan kebijakan teknis pelaksanaan urusan pemerintahan daerah di bidang Kesehatan berdasarkan asas otonomi dan tugas pembantuan sesuai dengan kewenangannya.
- 3) Kepala Dinas mempunyai fungsi:
 - a. penyusunan rencana strategis bidang kesehatan;
 - b. perumusan kebijakan teknis bidang kesehatan;
 - c. melaksanakan urusan pemerintahan daerah dan pelayanan umum Bidang Pelayanan Kesehatan, pembinaan kesehatan masyarakat, pengendalian penyakit dan kesehatan lingkungan serta bidang sumber daya kesehatan;
 - d. pembinaan, pengendalian, evaluasi dan pelaporan pelaksanaan kegiatan bidang kesehatan;
 - e. pembinaan, pengendalian dan evaluasi terhadap Rumah Sakit Umum Daerah;
 - f. pembinaan terhadap Unit Pelaksana Teknis Dinas di bidang kesehatan;
 - g. pelaksanaan kegiatan penatausahaan dinas kesehatan;
 - h. pelaksanaan percepatan Akuntabilitas Kinerja Instansi Pemerintah (AKIP) dan Reformasi Birokrasi; dan
 - i. pelaksanaan fungsi lain yang diberikan oleh Bupati sesuai dengan

tugasnya;

B. Susunan Organisasi Dinas Kesehatan

Susunan organisasi Dinas Kesehatan Kabupaten Lombok Barat terdiri atas :

- 1) Kepala;
- 2) Sekretariat;
- 3) Bidang Pelayanan Kesehatan;
- 4) Bidang Kesehatan Masyarakat;
- 5) Bidang Pencegahan, Pengendalian Penyakit dan Kesehatan Lingkungan;
- 6) Bidang Sumber Daya Kesehatan;
- 7) Rumah Sakit Umum Daerah;
- 8) Unit Pelaksana Teknis (UPT); dan
- 9) Kelompok Jabatan Fungsional.

C. Sekretariat

- 1) Sekretariat dipimpin oleh seorang Sekretaris.
- 2) Sekretaris sebagaimana dimaksud dalam ayat (1) mempunyai tugas melaksanakan sebagian tugas Kepala Dinas dalam memimpin, membina, mengarahkan mengoordinasikan dan mengendalikan tugas-tugas lingkup pengelolaan dan pelayanan kesekretariatan yang meliputi pengelolaan umum kepegawaian, pengoordinasian penyusunan program, pengelolaan keuangan serta pengoordinasian tugas-tugas Bidang.
- 3) Untuk melaksanakan tugas sebagaimana dimaksud pada ayat (2), Sekretaris mempunyai fungsi:
 - a. penyelenggaraan administrasi umum, rumah tangga dan perlengkapan;
 - b. penyelenggaraan administrasi keuangan dan pengelolaan aset, program dan kepegawaian;
 - c. pelaksanaan pembinaan administrasi keuangan dan pengelolaan aset, program dan kepegawaian;
 - d. penyelenggaraan pembinaan kelembagaan dan ketatalaksanaan;

- e. penyiapan bahan rancangan dan pendokumentasian perundang-undangan, pengelolaan perpustakaan dan hubungan masyarakat;
- f. pelaksanaan koordinasi dengan unit kerja terkait;
- g. penyusunan laporan hasil kegiatan sekretariat;
- h. pelaksanaan pengoordinasian penyelenggaraan tugas-tugas Bidang; dan
- i. pelaksanaan fungsi lain yang diberikan oleh atasan sesuai dengan tugasnya.

4) Susunan Organisasi Sekretariat terdiri atas:

a. Subbagian Keuangan Pengelolaan Aset;

Sub bagian Keuangan dipimpin oleh seorang Kepala Subbagian yang berada di bawah dan bertanggung jawab langsung kepada Sekretaris dan mempunyai tugas melaksanakan penyusunan anggaran program kerja, pengelolaan administrasi keuangan rutin, urusan pembukuan dan menyusun pertanggung jawaban, urusan perbendaharaan anggaran belanja Dinas serta pembinaan administrasi keuangan pembangunan dan pengelolaan aset di lingkungan Dinas Kesehatan.

Ada pung fungsi Sub bagian Keuangan dan Pengelolaan Aset Adalah :

- a.1. menyiapkan bahan kebijakan strategis pengendalian dan pembinaan kegiatan Keuangan dan Pengelolaan aset;
- a.2. menyiapkan bahan usulan Rencana Strategis, usulan Rencana Kerja, Rencana Anggaran (RKA/DPA APBD, DIPA APBN) kegiatan Keuangan dan Pengelolaan Aset;
- a.3. menyiapkan bahan usulan laporan kinerja instansi pemerintah, Laporan Keterangan Pertanggung Jawaban (LKPJ), Laporan Penyelenggaraan Pemerintahan Daerah (LPPD) dan laporan kegiatan Keuangan dan Pengelolaan Aset;
- a.4. pelaksanaan penyusunan rencana dan anggaran Subbagian Keuangan dan Pengelolaan Aset;
- a.5. pelaksanaan urusan akuntansi, dan verifikasi keuangan;

- a.6. pelaksanaan urusan perbendaharaan, pengelolaan penerimaan negara bukan pajak, pengujian dan penerbitan surat perintah membayar;
 - a.7. pelaksanaan urusan gaji pegawai;
 - a.8. pelaksanaan administrasi keuangan;
 - a.9. pelaksanaan penyiapan pertanggung jawaban dan pengelolaan dokumen Keuangan dan Pengelolaan Aset;
 - a.10. pelaksanaan penyusunan laporan Keuangan dan Pengelolaan Aset;
 - a.11. pelaksanaan penyiapan bahan pemantauan tidak lanjut laporan hasil pengawasan dan penyelesaian tuntutan perbendaharaan dan ganti rugi;
 - a.12. pelaksanaan penyusunan Rencana Kebutuhan Barang Unit (RKBU) dan Rencana Pemeliharaan Barang Unit (RPBU);
 - a.13. pelaksanaan penyiapan bahan penatausahaan dan inventarisasi barang;
 - a.14. pelaksanaan penyusunan laporan dan pendokumentasian kegiatan Subbagian Keuangan dan Pengelolaan Aset;
 - a.15. pendistribusian tugas dan penilaian kinerja bawahan; dan
 - a.16. pelaksanaan fungsi lain yang diberikan oleh Sekretaris Dinas sesuai dengan tugasnya.
- b. Subbagian Umum dan Kepegawaian

Subbagian Umum dan Kepegawaian sebagaimana mempunyai tugas melakukan pengelolaan ketatausahaan, rumah tangga dan pembinaan serta pengurusan administrasi umum kepegawaian di lingkungan Dinas Kesehatan.

Untuk melaksanakan tugas Subbagian Umum dan Kepegawaian mempunyai fungsi antara lain adalah;

- b.1. menyiapkan bahan kebijakan strategis pengendalian dan pembinaan kegiatan Subbagian Umum dan Kepegawaian;

- b.2. menyiapkan bahan usulan Rencana Strategis, usulan Rencana Kerja, Rencana Anggaran (RKA/DPA APBD,DIPA APBN) kegiatan Subbagian Umum dan Kepegawaian;
- b.3. menyiapkan bahan usulan laporan kinerja instansi pemerintah, Laporan Keterangan Pertanggung Jawaban (LKPJ), Laporan Penyelenggaraan Pemerintah Daerah (LPPD) dan laporan kegiatan Subbagian Umum dan Kepegawaian;
- b.4. pelaksanaan urusan rencana kebutuhan dan usulan pengembangan pegawai;
- b.5. pelaksanaan urusan mutasi, tanda jasa, kenaikan pangkat, kenaikan jabatan, pemberhentian dan pensiun pegawai;
- b.6. pelaksanaan urusan tata usaha kepegawaian, disiplin pegawai dan evaluasi kinerja pegawai;
- b.7. pelaksanaan urusan tata usaha dan kearsipan;
- b.8. pelaksanaan urusan rumah tangga, keamanan dan kebersihan;
- b.9. pelaksanaan evaluasi kelembagaan dan ketatalaksanaan;
- b.10. pelaksanaan telaahan dan penyiapan bahan penyusunan peraturan perundang-undangan;
- b.11. pelaksanaan penyusunan laporan dan pendokumentasian kegiatan Subbagian Umum dan Kepegawaian;
- b.12. pendistribusian tugas dan penilaian kinerja bawahan; dan
- b.13. pelaksanaan fungsi lain yang diberikan oleh Sekretaris Dinas sesuai dengan tugasnya.

c. Kelompok Jabatan Fungsional.

D. Bidang Pelayanan Kesehatan (Yankes).

- 1) Bidang Pelayanan Kesehatan sebagaimana dimaksud dalam Pasal 5 ayat (1) huruf c mempunyai tugas melaksanakan sebagian tugas Dinas di bidang Pelayanan Kesehatan.

- 2) Untuk melaksanakan tugas sebagaimana dimaksud pada ayat (1), Bidang Pelayanan Kesehatan mempunyai fungsi:
 - a. perumusan kebijakan teknis di Bidang Pelayanan Kesehatan;
 - b. penyusunan rencana program dan petunjuk teknis di Bidang Pelayanan Kesehatan;
 - c. pelaksanaan rencana program dan petunjuk teknis di Bidang Pelayanan Kesehatan;
 - d. pelaksanaan koordinasi dan kerjasama dengan lembaga dan instansi lain di Bidang Pelayanan Kesehatan;
 - e. pelaksanaan pengawasan dan pengendalian di Bidang Pelayanan Kesehatan;
 - f. pelaksanaan evaluasi dan pelaporan pelaksanaan tugas; dan
 - g. pelaksanaan fungsi lain yang diberikan oleh atasan sesuai dengan tugasnya.
 - h. Susunan organisasi Bidang Pelayanan Kesehatan sebagaimana dimaksud dalam Pasal 10, terdiri atas Kelompok Jabatan Fungsional.

E. Bidang Kesehatan Masyarakat (Kesmas)

- 1) Bidang Kesehatan Masyarakat sebagaimana dimaksud dalam Pasal 5 ayat (1) huruf d mempunyai tugas melaksanakan sebagian tugas Dinas di Bidang Kesehatan Masyarakat.
- 2) Untuk melaksanakan tugas sebagaimana dimaksud pada ayat (1), Bidang Kesehatan Masyarakat mempunyai fungsi:
 - a. perumusan kebijakan teknis di Bidang Kesehatan Masyarakat;
 - b. penyusunan rencana program dan petunjuk teknis di Bidang Kesehatan Masyarakat;
 - c. pelaksanaan rencana program dan petunjuk teknis di Bidang Kesehatan Masyarakat;
 - d. pelaksanaan koordinasi dan kerjasama dengan lembaga dan instansi lain di Bidang Kesehatan Masyarakat;
 - e. pelaksanaan pengawasan dan pengendalian di Bidang Kesehatan Masyarakat;
 - f. pelaksanaan evaluasi dan pelaporan pelaksanaan tugas; dan

- g. pelaksanaan fungsi lain yang diberikan oleh atasan sesuai dengan tugasnya.
- h. Susunan organisasi Bidang Kesehatan Masyarakat sebagaimana dimaksud dalam Pasal 12, terdiri atas Kelompok Jabatan Fungsional.

F. Bidang Pencegahan, Pengendalian Penyakit dan Kesehatan Lingkungan

- 1) Bidang Pencegahan, Pengendalian Penyakit dan Kesehatan Lingkungan sebagaimana dimaksud dalam Pasal 5 ayat (1) huruf e, mempunyai tugas melaksanakan sebagian tugas Dinas di bidang Pencegahan, Pengendalian Penyakit dan Kesehatan Lingkungan.
- 2) Untuk melaksanakan tugas sebagaimana dimaksud pada ayat (1), Bidang Pencegahan, Pengendalian Penyakit dan Kesehatan Lingkungan mempunyai fungsi:
 - a. perumusan kebijakan teknis di bidang Pencegahan, Pengendalian Penyakit dan Kesehatan Lingkungan;
 - b. penyusunan rencana program dan petunjuk teknis di bidang Pencegahan, Pengendalian Penyakit dan Kesehatan Lingkungan;
 - c. pelaksanaan rencana program dan petunjuk teknis di bidang Pencegahan, Pengendalian Penyakit dan Kesehatan Lingkungan;
 - d. pelaksanaan koordinasi dan kerjasama dengan lembaga dan instansi lain di bidang Pencegahan, Pengendalian Penyakit dan Kesehatan Lingkungan;
 - e. pelaksanaan pengawasan dan pengendalian di bidang Pencegahan, Pengendalian Penyakit dan Kesehatan Lingkungan;
 - f. pelaksanaan evaluasi dan pelaporan pelaksanaan tugas; dan
 - g. pelaksanaan fungsi lain yang diberikan oleh atasan sesuai dengan tugasnya.
 - h. Susunan organisasi Bidang Pencegahan, Pengendalian Penyakit dan Kesehatan Lingkungan sebagaimana dimaksud dalam Pasal 14, terdiri atas Kelompok Jabatan Fungsional.

G. Bidang Sumber Daya Kesehatan (SDK)

- 1) Bidang Sumber Daya Kesehatan sebagaimana dimaksud dalam Pasal 5 ayat (1) huruf f mempunyai tugas melaksanakan sebagian tugas dinas di Bidang Sumber Daya Kesehatan.
- 2) Untuk melaksanakan tugas sebagaimana dimaksud pada ayat (1), Bidang Sumber Daya Kesehatan mempunyai fungsi:
 - a. perumusan kebijakan teknis di Bidang Sumber Daya Kesehatan;
 - b. penyusunan rencana program dan petunjuk teknis di Bidang Sumber Daya Kesehatan;
 - c. pelaksanaan rencana program dan petunjuk teknis di Bidang Sumber Daya Kesehatan;
 - d. pelaksanaan koordinasi dan kerjasama dengan lembaga dan instansi lain di Bidang Sumber Daya Kesehatan;
 - e. pelaksanaan pengawasan dan pengendalian di Bidang Sumber Daya Kesehatan;
 - f. pelaksanaan evaluasi dan pelaporan pelaksanaan tugas; dan
 - g. pelaksanaan fungsi lain yang diberikan oleh atasan sesuai dengan tugasnya.
 - h. Susunan organisasi Bidang Sumber Daya Kesehatan sebagaimana dimaksud dalam Pasal 16, terdiri atas Kelompok Jabatan Fungsional.

H. Rumah Sakit Umum Daerah

- 1) Rumah Sakit Umum Daerah merupakan unit organisasi yang bersifat khusus yang memberikan layanan secara fungsional.
- 2) Rumah Sakit Umum Daerah sebagaimana dimaksud pada ayat (1) dipimpin oleh seorang Direktur yang berkedudukan di bawah dan bertanggung jawab kepada Kepala Dinas.

I. Unit Pelaksana Teknis

- 1) (UPT adalah pelaksana teknis yang mempunyai tugas melaksanakan sebagian tugas Dinas di bidang kesehatan.

- 2) UPT dipimpin oleh seorang Kepala UPT yang berada di bawah dan bertanggung jawab langsung kepada Kepala Dinas.

J. Kelompok Jabatan Fungsional

- 1) Pada masing-masing unit kerja di lingkungan Dinas Kesehatan dapat dibentuk sejumlah Kelompok Jabatan Fungsional sesuai dengan kebutuhan dan berdasarkan ketentuan peraturan perundang-undangan.
- 2) Kelompok Jabatan Fungsional mempunyai tugas melakukan kegiatan sesuai dengan bidang tenaga fungsional masing-masing berdasarkan ketentuan peraturan perundang-undangan.
- 3) Kelompok Jabatan Fungsional sebagaimana dimaksud dalam Pasal 7 ayat (1) huruf c, Pasal 11, Pasal 13, Pasal 15, Pasal 17, terdiri atas sejumlah tenaga fungsional yang terbagi dalam Kelompok Jabatan Fungsional sesuai dengan bidang keahliannya.
- 4) Kelompok Jabatan Fungsional sebagaimana dimaksud pada ayat (1) dipimpin oleh koordinator pelaksana fungsi pelayanan fungsional dan dibantu oleh sub koordinator sesuai dengan ruang lingkup bidang tugas dan fungsi jabatan administrasi masing-masing.
- 5) Koordinator sebagaimana dimaksud pada ayat (2) melaksanakan tugas koordinasi penyusunan rencana, pelaksanaan dan pengendalian, pemantauan dan evaluasi, serta pelaporan pada satu kelompok substansi pada masing-masing pengelompokan uraian fungsi.
- 6) Sub koordinator sebagaimana dimaksud pada ayat (2) melaksanakan tugas membantu koordinator dalam penyusunan rencana, pelaksanaan dan pengendalian, pemantauan dan evaluasi, serta pelaporan pada satu kelompok substansi pada masing-masing pengelompokan uraian fungsi.
- 7) Koordinator dan sub koordinator sebagaimana dimaksud pada ayat (3) dan ayat (4) ditetapkan oleh Kepala Dinas.

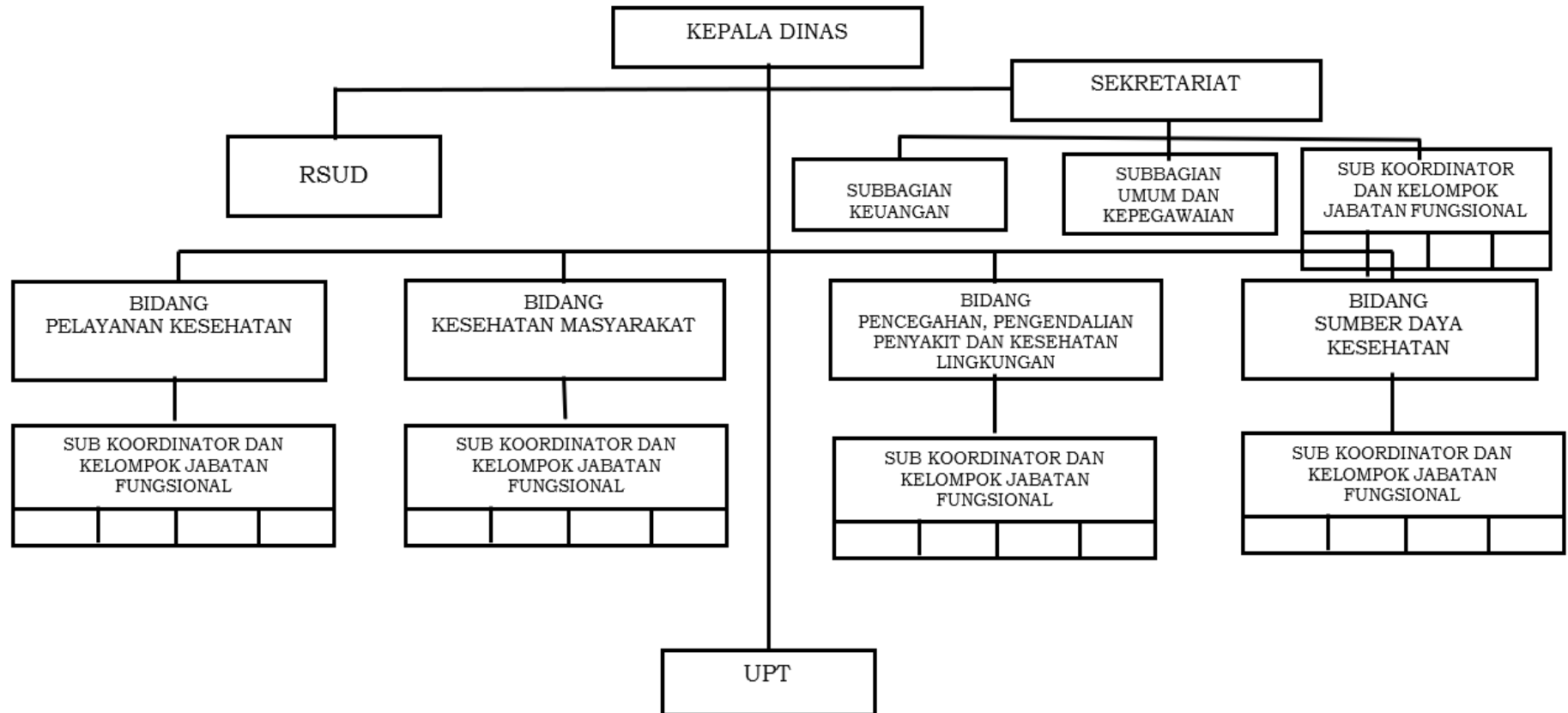
K. Tata Kerja

- 1) Dalam melaksanakan tugasnya Kepala Dinas, Sekretaris, Kepala Bidang, Kepala UPT dan Kelompok Jabatan Fungsional wajib menerapkan prinsip koordinasi integrasi dan sinkronisasi secara vertikal dan horisontal.
- 2) Setiap pimpinan satuan organisasi dalam lingkungan Dinas bertanggung jawab memimpin dan mengoordinasikan bawahan masing-masing, serta memberikan bimbingan dan petunjuk bagi pelaksanaan tugas bawahannya.
- 3) Setiap pimpinan satuan organisasi mengikuti dan mematuhi petunjuk dan bertanggung jawab kepada atasan masing-masing, serta menyampaikan laporan tepat waktu.
- 4) Setiap laporan yang diterima oleh pimpinan satuan organisasi dari bawahan diolah dan dipergunakan sebagai bahan penyusunan lebih lanjut untuk memberikan petunjuk kepada bawahan.
- 5) Dalam melaksanakan tugasnya, setiap pimpinan satuan organisasi dibantu oleh pimpinan satuan organisasi bawahannya dalam rangka pemberian bimbingan kepada bawahan masing-masing dengan mengadakan rapat berkala.

L. Eselonering

- 1) Kepala Dinas merupakan Jabatan Struktural Eselon IIB setara Jabatan Tinggi Pratama.
- 2) Sekretaris merupakan Jabatan Struktural Eselon IIIA setara Jabatan Administrator.
- 3) Kepala Bidang merupakan Jabatan Struktural Eselon IIIB setara Jabatan Administrator.
- 4) Kepala Subbagian merupakan Jabatan Struktural Eselon IVA setara Jabatan Pengawas.
- 5) Direktur rumah sakit adalah pejabat administrator yang disesuaikan dengan tipe rumah sakit.
- 6) Struktur jabatan rumah sakit selanjutnya diatur dengan Peraturan Bupati.

Struktur Organisasi Dinas Kesehatan Kabupaten Lombok Barat Tahun 2021
Berdasarkan Peraturan Bupati Tahun 2021



1.3. Keadaan Geografis

Secara astronomis, Lombok Barat berada di 115° 49,12' 04" - 116°20'15,62" Bujur Timur dan 8° 24' 33,82" - 8° 55' 19" Lintang Selatan. Berdasarkan posisi geografisnya, Lombok Barat memiliki batasbatas: Utara - Kabupaten Lombok Utara; Selatan - Samudera Hindia; Barat - Selat Lombok dan Kota Mataram; Timur - Kabupaten Lombok Tengah.

Secara administratif Lombok Barat terdiri dari 122 desa/kelurahan yang berada di 10 kecamatan, yaitu:

- 1) **Sekotong:** Pelangan, Sekotong Barat, Buwun Mas, Sekotong Tengah, Kedaro, Batu Putih, Cendi Manik, Gili Gede Indah, Taman Baru.
- 2) **Lembar:** Mareje, Sekotong Timur, Lembar, Jembatan Kembar, Labuan Tereng, Mareje Timur, Lembar Selatan, Jembatan Gantung, Jembatan Kembar Timur, Eyat Mayang.
- 3) **Gerung:** Banyu Urip, Dasan Geres, Babussalam, Dasan Tapen, Beleke, Kebunayu, Gapuk, Suka Makmur, Tempos, Gerung Selatan, Gerung Utara, Mesanggok, Giri Tembesi, Taman Ayu.
- 4) **Labuapi:** Kuranji, Perampuan, Karang Bongkot, Terong Tawah, Bajur, Telaga Waru, Bagik Polak, Bengkel, Merembu, Labu Api, Kuranji Dalang, Bagik Polak Barat.
- 5) **Kediri:** Jagaraga Indah, Montong Are, Kediri, Gelogor, Rumak, Banyumulek, Ombe Baru, Dasan Baru, Kediri Selatan, Lelede.
- 6) **Kuripan:** Kuripan Selatan, Kuripan, Kuripan Utara, Jagaraga, Giri Sasak, Kuripan Timur.
- 7) **Narmada:** Sembung, Badrain, Batu Kuta, Tanak Beak, Peresak, Keru, Sedau, Lebah Sempage, Sesaot, Suranadi, Selat, Nyur Lembang, Lembuak, Dasan Tereng, Krama Jaya, Gerimax Indah, Narmada, Golong, Pakuan, Buwun Sejati, Mekar Sari.
- 8) **Lingsar:** Peteluan Indah, Lingsar, Batu Kumbang, Batu Mekar, Karang Bayan, Langko, Sigerongan, Duman, Dasan Geria, Gegerung, Giri Madia, Gegelang, Gontoran, Saribaye, Bug-Bug.

- 9) **Gunungsari:** Jati Sela, Sesela, Midang, Kekeri, Penimbung, Mambalan, Dopang, Taman Sari, Gunung Sari, Kekait, Mekar Sari, Guntur Macan, Gelangsar, Ranjok, Bukit Tinggi, Jeringo.
- 10) **BatuLayar:** Sandik, Meninting, Batu Layar, Lembah Sari, Senteluk, Senggigi, Batu Layar Barat, Bengkaung, Pusuk Lestari.

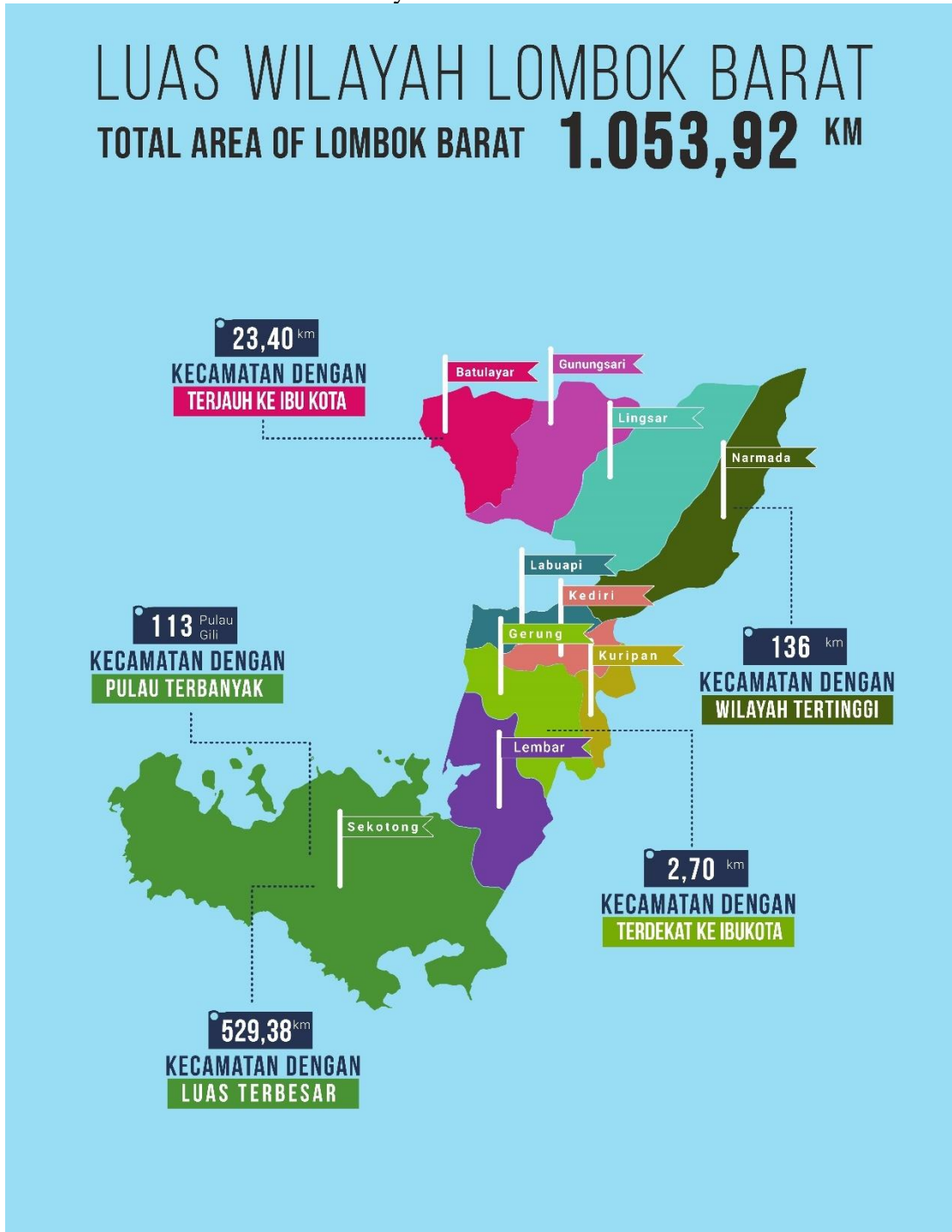
Luas wilayah Kabupaten Lombok Barat adalah 1.053,92 km² terdiri dari daratan seluas 437,271 km² (41,49%) dan perairan laut seluas 616,648 km² (58,51%), wilayah terluas adalah kecamatan Sekotong 529,38 km² dan wilayah terkecil adalah Kecamatan Kuripan sebesar 21,56 km², secara rinci dapat dilihat pada tabel berikut ini:

Tabel 1.1 Luas Wilayah, Jumlah Desa/Kelurahan menurut Kecamatan di Kabupaten Lombok Barat Tahun 2021

| NO | KECAMATAN | LUAS WILAYAH (km ²) | JUMLAH | | |
|-----------------------|------------|---------------------------------|------------|-----------|------------------|
| | | | DESA | KELURAHAN | DESA + KELURAHAN |
| 1 | Sekotong | 529,38 | 9 | 0 | 9 |
| 2 | Lembar | 62,66 | 10 | 0 | 10 |
| 3 | Gerung | 62,30 | 11 | 3 | 14 |
| 4 | Labuapi | 28,33 | 12 | 0 | 12 |
| 5 | Kediri | 21,64 | 10 | 0 | 10 |
| 6 | Kuripan | 21,56 | 6 | 0 | 6 |
| 7 | Narmada | 107,62 | 21 | 0 | 21 |
| 8 | Lingsar | 96,58 | 15 | 0 | 15 |
| 9 | Gunungsari | 89,74 | 16 | 0 | 16 |
| 10 | Batulayar | 34,11 | 9 | 0 | 9 |
| KABUPATEN/KOTA | | 1.053,92 | 119 | 3 | 122 |

Sumber: Badan Pusat Statistik Kabupaten Lombok Barat, 2021

Gambar .1.1 Peta Lombok Wilayah Lombok Barat

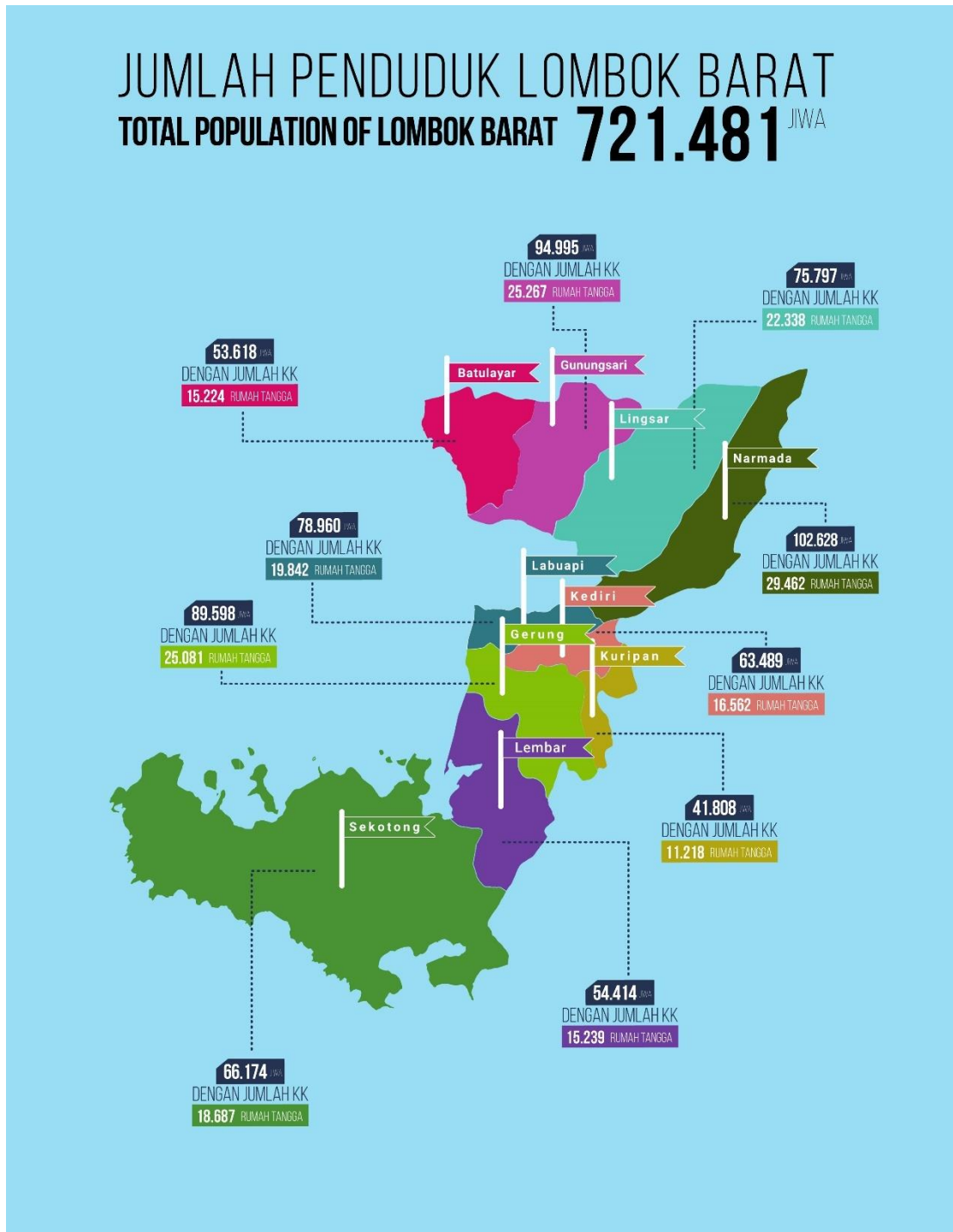


1.4. Penduduk

Penduduk adalah semua orang yang berdomisili di suatu wilayah geografis selama enam bulan atau lebih dan atau mereka yang berdomisili kurang dari 6 bulan tetapi bertujuan untuk menetap. Penduduk merupakan subyek dan sekaligus

obyek dari pembangunan kesehatan. Berdasarkan data proyeksi penduduk tahun 2010-2021, jumlah penduduk Kabupaten Lombok Barat diperkirakan mencapai 721.481 jiwa.

Gambar .1.2 Peta Sebaran Jumlah Penduduk Lombok Barat



Tabel 1.2 Jumlah Penduduk, Jumlah Rumah Tangga dan Kepadatan Penduduk menurut Kecamatan di Kabupaten Lombok Barat Tahun 2021

| NO | KECAMATAN | LUAS WILAYAH (km ²) | JLH. PENDUDUK | JLH. RUMAH TANGGA | RATA-RATA JIWA/RUMAH TANGGA | KEPADATAN PENDUDUK per km ² |
|------------------|------------|---------------------------------|----------------|-------------------|-----------------------------|--|
| 1 | Sekotong | 529,38 | 66.174 | 18.687 | 3,7 | 125,00 |
| 2 | Lembar | 62,66 | 54.414 | 15.239 | 3,4 | 868,60 |
| 3 | Gerung | 62,30 | 89.598 | 25.081 | 3,4 | 1.438,17 |
| 4 | Labuapi | 28,33 | 78.960 | 19.842 | 4,0 | 2.787,15 |
| 5 | Kediri | 21,64 | 63.489 | 16.562 | 3,4 | 2.939,87 |
| 6 | Kuripan | 21,56 | 41.808 | 11.218 | 3,4 | 1.939,15 |
| 7 | Narmada | 107,62 | 102.628 | 29.462 | 3,5 | 953,61 |
| 8 | Lingsar | 96,58 | 75.797 | 22.338 | 3,4 | 784,81 |
| 9 | Gunungsari | 89,74 | 94.995 | 25.267 | 3,9 | 1.058,56 |
| 10 | Batulayar | 34,11 | 53.618 | 15.224 | 4,2 | 1.571,91 |
| KABUPATEN | | 1.053,92 | 721.481 | 198.920 | 3,6 | 684,57 |

Sumber: Badan Pusat Statistik Kabupaten Lombok Barat, 2021

Pada tabel 1.4 terlihat bahwa penduduk Kabupaten Lombok Barat berjumlah 721.418 jiwa dengan jumlah rumah tangga sebesar 198.920 jiwa, rata-rata jumlah jiwa per rumah tangga sebesar 3,6 jiwa dan kepadatan penduduk sebesar 684,57 jiwa per km².

Jumlah penduduk terbanyak Kabupaten Lombok Barat berada di Kecamatan Narmada yaitu sebesar 102.628 jiwa dengan kepadatan penduduk sebesar 953,61 jiwa per km² dan jumlah penduduk terendah Kabupaten Lombok Barat berada di Kecamatan Kuripan yaitu sebanyak 41.808 jiwa, dengan kepadatan penduduk sebesar 1.939,15 jiwa per km².

Berdasarkan jenis kelamin, jumlah penduduk laki-laki lebih banyak dibandingkan perempuan yang ditunjukkan dengan sex ratio yang nilainya lebih besar dari 100 yaitu 100,5, artinya setiap 100 penduduk perempuan berbanding 100,5

penduduk laki-laki. Akan tetapi berdasarkan kelompok umur ada beberapa kelompok umur yang mempunyai rasio jenis kelamin di bawah 100 yaitu kelompok umur 35 – 75+, kecuali pada kelompok umur 55 – 59, sedangkan kelompok dengan sex ratio terendah adalah kelompok umur 75+ yakni 90,45 artinya setiap 100 perempuan berbanding 90,45 dengan laki-laki di wilayah tersebut. Rasio jenis kelamin dan angka beban tanggungan ditampilkan pada tabel berikut ini:

Tabel 1.3 Jumlah Penduduk menurut Jenis Kelamin dan Kelompok Umur Kabupaten Lombok Barat Tahun 2021

| NO | KELOMPOK UMUR (TAHUN) | JUMLAH PENDUDUK | | | |
|--|-----------------------|-------------------|-------------------|----------------------|---------------------|
| | | LAKI-LAKI | PEREMPUAN | LAKI-LAKI+ PEREMPUAN | RASIO JENIS KELAMIN |
| 1 | 0 - 4 | 35,059 | 34,322 | 69,381 | 102.15 |
| 2 | 5 - 9 | 36,072 | 34,488 | 70,560 | 104.59 |
| 3 | 10 - 14 | 29,812 | 27,701 | 57,513 | 107.62 |
| 4 | 15 - 19 | 28,788 | 27,760 | 56,548 | 103.70 |
| 5 | 20 - 24 | 30,551 | 30,524 | 61,075 | 100.09 |
| 6 | 25 - 29 | 32,231 | 32,207 | 64,438 | 100.07 |
| 7 | 30 - 34 | 31,707 | 31,412 | 63,119 | 100.94 |
| 8 | 35 - 39 | 28,734 | 29,520 | 58,254 | 97.34 |
| 9 | 40 - 44 | 26,756 | 27,916 | 54,672 | 95.84 |
| 10 | 45 - 49 | 22,729 | 23,170 | 45,899 | 98.10 |
| 11 | 50 - 54 | 18,512 | 18,999 | 37,511 | 97.44 |
| 12 | 55 - 59 | 14,106 | 13,960 | 28,066 | 101.05 |
| 13 | 60 - 64 | 10,269 | 10,587 | 20,856 | 97.00 |
| 14 | 65 - 69 | 7,046 | 7,362 | 14,408 | 95.71 |
| 15 | 70 - 74 | 4,675 | 4,898 | 9,573 | 95.45 |
| 16 | 75+ | 4,563 | 5,045 | 9,608 | 90.45 |
| KABUPATEN /KOTA | | 361,610.00 | 359,871.00 | 721,481 | 100.5 |
| ANGKA BEBAN TANGGUNGAN (DEPENDENCY RATIO) | | | | 47 | |

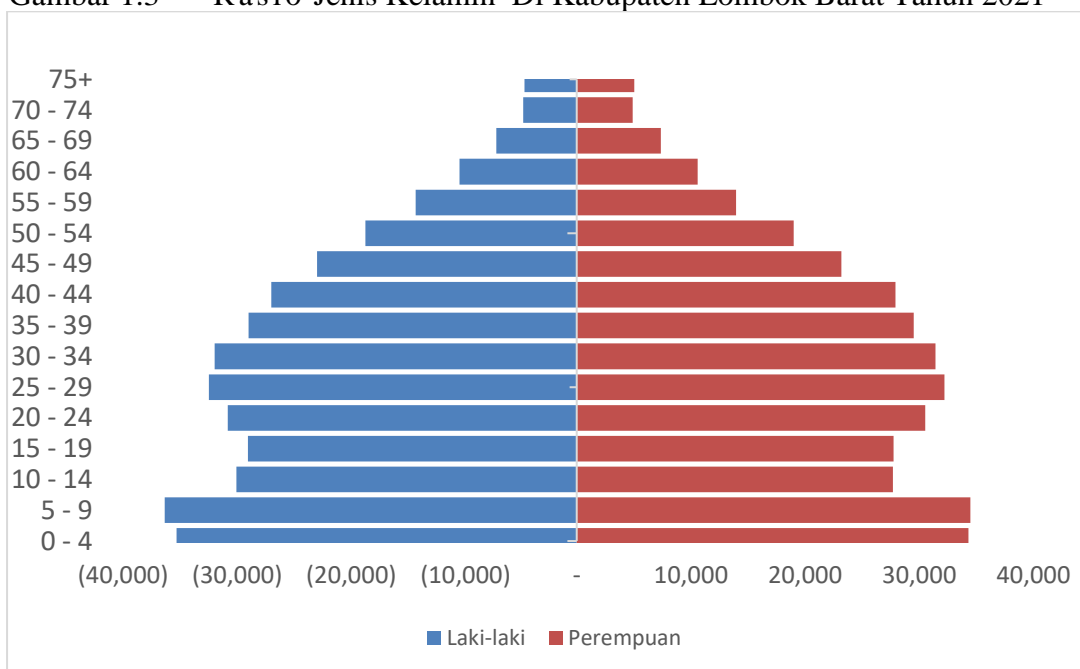
Sumber: Badan Pusat Statistik Kabupaten Lombok Barat, 2021.

Rasio beban ketergantungan (dependency ratio) merupakan ratio yang sangat penting, karena nilai ratio ketergantungan dapat menggambarkan beban tanggungan ekonomi kelompok usia produktif (15-64 tahun) terhadap kelompok tidak

produktif baik usia muda (0-14 tahun) dan usia 65 tahun keatas. Rasio beban ketergantungan Kabupaten Lombok Barat adalah sebanyak 47 %, dalam artian untuk setiap 100 penduduk usia produktif (15-64 tahun) menanggung 47 orang penduduk bukan usia produktif (0-14 tahun dan 65+).

Distribusi penduduk menurut usia di Kabupaten Lombok Barat yang tertinggi pada rentang usia 5 - 9 tahun yaitu sebanyak 70.560 jiwa dan yang paling rendah pada rentang usia 70 - 74 tahun sebanyak 9.573 jiwa . Berikut gambaran rasio jenis kelamin tahun 2021 menurut data BPS.

Gambar 1.3 Rasio Jenis Kelamin Di Kabupaten Lombok Barat Tahun 2021



Sumber : BPS Lombok Barat 2021

1.5. Pendidikan

Pendidikan adalah salah satu indikator penting dalam mengukur Indeks Pembangunan Manusia (IPM). Indikator pendidikan dapat dilihat dari kemampuan baca tulis (melek huruf) dan rata-rata lama sekolah. Semakin tinggi tingkat melek huruf penduduk, maka semakin berhasil pembangunan pendidikan di suatu wilayah. Angka Melek Huruf (AMH) merupakan proporsi penduduk usia 15 tahun ke atas yang mempunyai kemampuan membaca dan menulis huruf latin dan huruf lainnya, tanpa harus mengerti apa yang di baca/ditulisnya terhadap penduduk usia 15 tahun ke atas.

Angka Melek Huruf Kabupaten Lombok Barat Tahun 2021 adalah sebesar 83.92 % yang artinya 83 persen masyarakat di Kabupaten Lombok Barat yang berumur 15 tahun keatas mampu membaca dan menulis. Dan 53.30 % diantaranya adalah laki-laki ,sedangkan perempuan adalah sebanyak 46.70 % (Statistik Pendidikan Kabupaten Lombok Barat 2021).

Tabel 1.4 Penduduk Berumur 15 Tahun Ke Atas Yang Melek Huruf Dan Ijazah Tertinggi Yang Diperoleh Menurut Jenis Kelamin Kabupaten Lombok Barat Tahun 2021

| NO | VARIABEL | JUMLAH | | | PERSENTASE | | |
|----|--|-----------|-----------|-------------------------|------------|-----------|-------------------------|
| | | Laki-Laki | Perempuan | Laki-Laki+ Perempuan | Laki-Laki | Perempuan | Laki-Laki+ Perempuan |
| 1 | PENDUDUK BERUMUR 15 TAHUN KE ATAS | 260,667 | 263,360 | 524,027 | | | |
| 2 | PENDUDUK BERUMUR 15 TAHUN KE ATAS YANG MELEK HURUF | 234,418 | 205,368 | 439,786 | 53.30 | 46.70 | 83.92 |
| 3 | PERSENTASE PENDIDIKAN TERTINGGI YANG DITAMATKAN: | | | | | | |
| | a. TIDAK MEMILIKI IJAZAH SD | | | | 25.20 | 34.88 | 60.08 |
| | b. SD/MI | | | | 18.72 | 20.75 | 39.47 |
| | c. SMP/ MTs | | | | 19.86 | 21.59 | 41.45 |
| | d. SMA/ MA | | | | 23.26 | 14.94 | 38.20 |
| | e. SEKOLAH MENENGAH KEJURUAN | | | | 4.68 | 1.83 | 6.51 |
| | f. DIPLOMA I/DIPLOMA II | | | | 0.05 | 0.33 | 0.38 |
| | g. AKADEMI/DIPLOMA III | | | | 1.04 | 1.17 | 2.21 |
| | h. S1/DIPLOMA IV | | | | 7.19 | 4.51 | 11.70 |
| | i. S2/S3 (MASTER/DOKTOR) | | | | - | - | 0 |

Sumber: Statistik Pendidikan Kabupaten Lombok Barat Tahun 2021

Berdasarkan tabel diatas terlihat bahwa penduduk usia 15 tahun ke atas yang tidak memiliki Ijazah sebesar 60.08%, sedangkan kepemilikan izajah terbanyak terdapat pada tingkat SMP/MTS yaitu sebanyak 41.45%.

Beberapa riset menunjukkan bahwa tingkat pendidikan berkorelasi positif terhadap kemampuan masyarakat menyerap dan menerima informasi kesehatan, yang selanjutnya akan memacu awareness (kesadaran) masyarakat terhadap kesehatannya.

Indikator pendidikan yang lain adalah Rata-Rata Lama Sekolah. Rata-rata Lama Sekolah (RLS) adalah rata-rata jumlah tahun yang dihabiskan oleh penduduk berusia 25 tahun ke atas untuk menempuh semua jenis pendidikan formal yang pernah dijalani. Indikator ini dihitung dari variabel pendidikan tertinggi yang ditamatkan dan tingkat pendidikan yang sedang diduduki.

Rata-rata Lama Sekolah (RLS) Kabupaten Lombok Barat (Lobar) sebesar 6.41 tahun. Artinya penduduk Kabupaten Lobar yang berusia 25 tahun rata-rata sekolah selama 6.41 tahun atau bisa sekolah hanya sampai kelas VII.

1.6. Kesejahteraan Sosial

Untuk mengukur kemiskinan, BPS menggunakan konsep kemampuan memenuhi kebutuhan dasar (basic needs approach). Dengan pendekatan ini, kemiskinan dipandang sebagai ketidakmampuan dari sisi ekonomi untuk memenuhi kebutuhan dasar makanan dan bukan makanan yang diukur dari sisi pengeluaran. Jadi Penduduk Miskin adalah penduduk yang memiliki rata-rata pengeluaran perkapita perbulan dibawah garis kemiskinan.

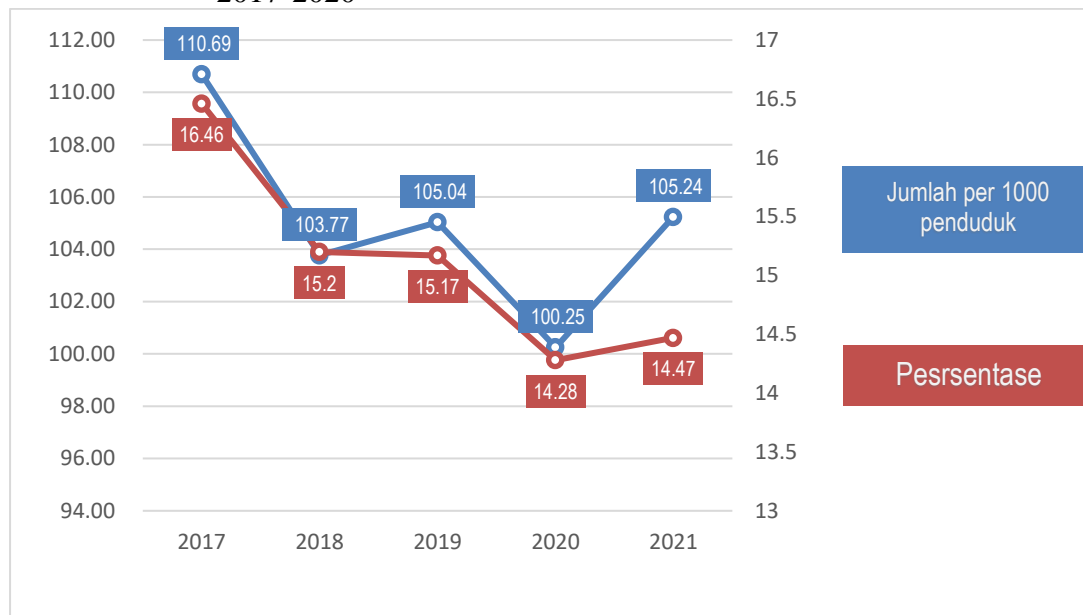
Kesejahteraan sosial dalam hal ini dilihat dari persentase penduduk miskin dan pengeluaran per kapita penduduk untuk makanan dan non makanan. Untuk mengukur kemiskinan, BPS menggunakan konsep kemampuan memenuhi kebutuhan dasar (basic needs approach). Dengan pendekatan ini, kemiskinan dipandang sebagai ketidakmampuan dari sisi ekonomi untuk memenuhi kebutuhan dasar makanan dan bukan makanan yang diukur dari sisi pengeluaran.

Penurunan yang terjadi selama periode 2017-2020 ini didukung berbagai program pemerintah untuk mengentaskan kemiskinan di Kabupaten Lombok Barat. Akan tetapi pada tahun 2021 terdapat peningkatan jumlah penduduk miskin menjadi 14.47 %. Hal ini disebabkan antara lain adalah pandemic covid-19 yang terjadi di

seluruh duni termasuk Indonesia. Adanya penduduk miskin yang masih lebih dari 10 persen ini, merupakan tantangan bagi pemerintah untuk terus mengoptimalkan berbagai usaha pengentasan kemiskinan.

Secara rinci perkembangan persentase kemiskinan di Kabupaten Lombok Barat ditampilkan pada gambar dibawah ini :

Gambar 1.4 Trend Jumlah Penduduk Miskin di Kabupaten Lombok Barat Tahun 2017-2020



Sumber: Badan Pusat Statistik Kabupaten Lombok Barat, 2021

1.7. Situasi Derajat Kesehatan

Derajat kesehatan masyarakat dipengaruhi oleh 4 (empat) faktor utama yakni lingkungan, perilaku, keturunan dan pelayanan kesehatan. Indikator utama derajat kesehatan masyarakat dapat dilihat antara lain dari angka kematian, angka kesakitan dan status gizi. Pada bagian ini, derajat kesehatan di Kabupaten Lombok Barat digambarkan melalui Angka Harapan Hidup (AHH) dan angka morbiditas penyakit.

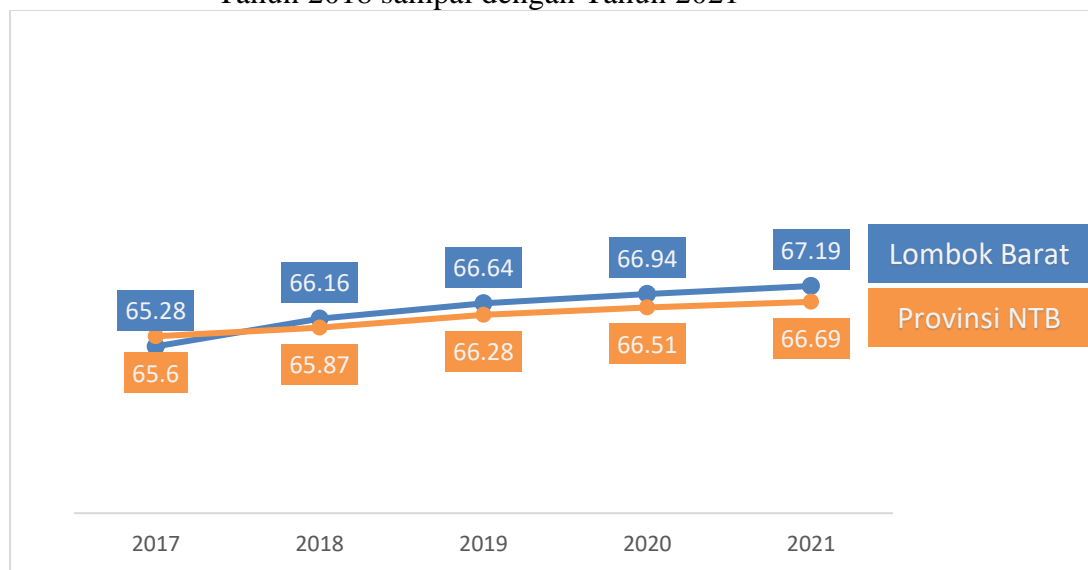
1.7.A. Angka Harapan Hidup (AHH).

Angka Harapan Hidup Saat Lahir (AHH) didefinisikan sebagai rata-rata perkiraan banyak tahun yang dapat ditempuh oleh seseorang sejak lahir. Angka Harapan Hidup Saat Lahir merupakan metode pengukuran baru yaitu alat untuk mengevaluasi kinerja pemerintah dalam meningkatkan kesejahteraan penduduk pada

umumnya, dan meningkatkan derajat kesehatan pada khususnya. Angka Harapan Hidup (AHH) yang rendah di suatu daerah harus diikuti dengan program pembangunan kesehatan dan program sosial lainnya termasuk kesehatan lingkungan, kecukupan gizi dan program pemberantasan kemiskinan. Kemiskinan akan menurunkan daya beli masyarakat, sebaliknya pada masyarakat yang berada diatas garis kemiskinan, daya belinya cenderung lebih tinggi sehingga akan meningkatkan kemampuan masyarakat memenuhi kebutuhan gizi, mampu mempunyai pendidikan yang lebih baik sehingga memperoleh pekerjaan dengan penghasilan yang memadai, yang pada gilirannya akan meningkatkan derajat kesehatan masyarakat dan memperpanjang usia harapan hidupnya.

Angka harapan hidup Kabupaten Lombok barat periode 5 tahun terakhir dapat disajikan dalam gambar berikut :

Gambar 1.5 Angka Harapan Hidup Kabupaten Lombok Barat dan Provinsi NTB Tahun 2018 sampai dengan Tahun 2021



Berdasarkan gambar diatas diketahui bahwa AHH di Kabupaten Lombok Barat setiap tahun menunjukkan kenaikan yang cukup signifikan dari 65.28 tahun pada Tahun 2017 menjadi 67.19 tahun pada tahun 2021. Angka harapan Hidup Kabupaten Lombok Barat berada pada posisi ke 6 dari 10 Kabupaten Kota Di Provinsi Nusa Tenggara Barat dan lebih tinggi dari Capaian AHH Proinsi NTB.

1.7.B. Angka Kesakitan (Morbiditas)

Morbiditas adalah keadaan sakit atau terjadinya penyakit atau kondisi yang mengubah kesehatan dan kualitas hidup. Morbiditas merupakan derajat sakit, cedera atau gangguan pada suatu populasi yang mengacu pada angka kesakitan, yaitu jumlah orang yang sakit dibandingkan dengan populasi tertentu yang sering kali merupakan kelompok yang sehat atau kelompok yang beresiko. Berdasarkan data tahun 2019 angka morbiditas penduduk di Kabupaten Lombok Barat sebesar 22,22%. Angka morbiditas penduduk Kabupaten Lombok Barat tahun 2021 tersebut mengartikan bahwa ada 22 persen penduduk di Kabupaten Lombok Barat mengalami keluhan kesehatan selama tahun 2019. Untuk Angka morbiditas tahun 2020 dan 2021 belum disajikan oleh BPS Provinsi Nusa Tenggara Barat.

Sementara untuk jumlah 10 penyakit terbanyak di Kabupaten Lombok Barat tahun 2021 dapat dilihat pada gambar berikut :

Gambar 1.6 10 Penyakit terbanyak Kaupaten Lombok Barat Tahun 2021



Gambar 1.6 memperlihatkan bahwa 10 penyakit terbanyak pada tahun 2021 dengan kunjungan terbanyak adalah infeksi pada saluran pernafasan bagian atas. Kondisi ini erat kaitannya dengan kesehatan lingkungan masyarakat. Banyaknya kasus penyakit *Covid-19* yang tidak memiliki ICD X dimasukan juga dalam kasus penyakit pernapasan.

Perubahan gaya hidup yang negatif seperti kurang berolahraga, banyak mengkonsumsi *fast food*, *junk food* dan faktor stress adalah beberapa faktor yang memicu tingginya angka kejadian hipertensi dan diabetes melitus. Hal ini ditunjukkan dengan kedua penyakit tersebut telah menjadi 10 besar penyakit terbanyak di Kabupaten Lombok Barat.

Kabupaten Lombok Barat juga dihadapkan juga pada masalah beban ganda. Di satu sisi kasus penyakit infeksi/menular masih tinggi, seperti kasus corona disisi lain penyakit degeneratif juga meningkat seperti hipertensi, TB maupun DBD. Selain itu perilaku masyarakat yang tidak sehat masih menjadi faktor utama disamping kondisi lingkungan yang kurang bersih dan sehat.

BAB II SARANA KESEHATAN

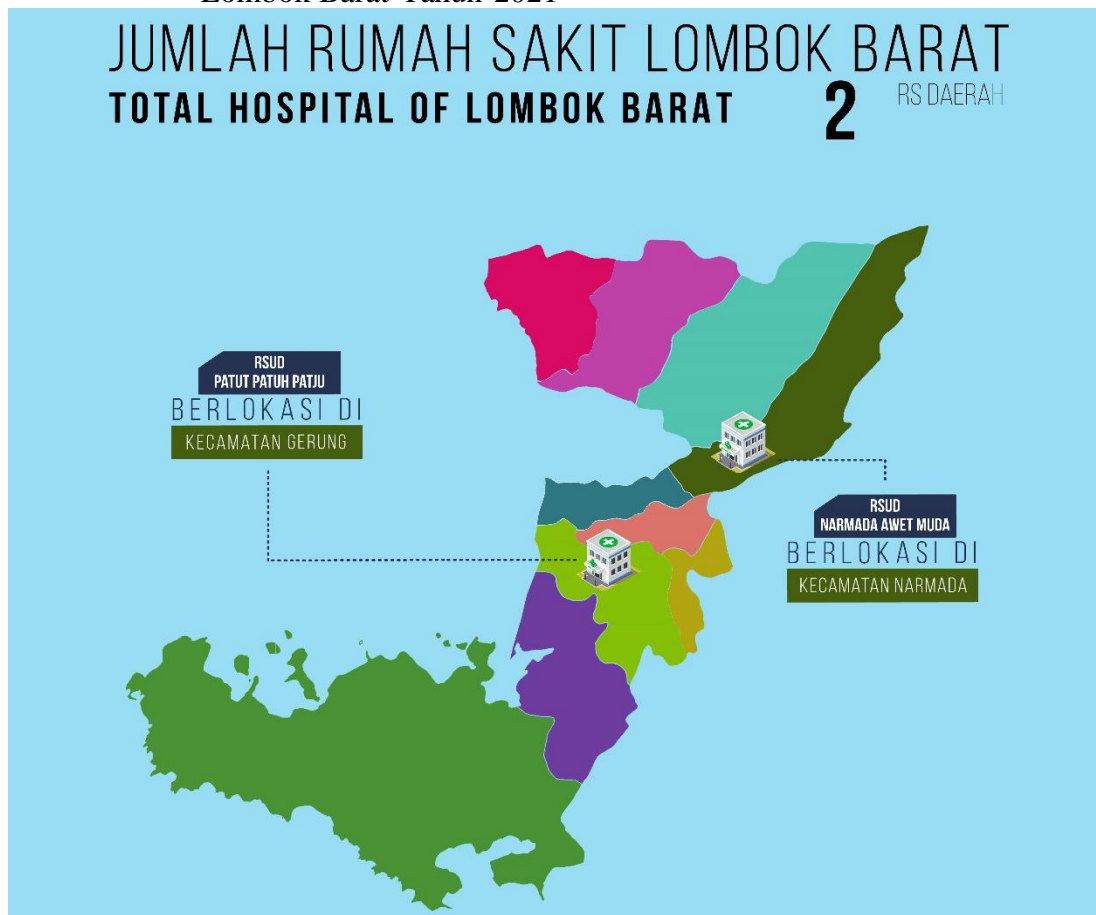
2.1. Sarana Kesehatan

Sarana pelayanan kesehatan di Kabupaten Lombok barat terdiri dari RS Umum, Puskesmas dan jaringannya, sarana produksi dan distribusi kefarmasian dan sarana pelayanan lainnya (seperti Balai pengobatan/klinik, Praktek Dokter Bersama, Praktek Dokter Perorangan dan Praktek Pengobatan Tradisional).

2.1.A. Rumah Sakit Umum

Rumah Sakit umum yang ada di Kabupaten Lombok Barat sampai akhir tahun 2021 sebanyak 2 Rumah Sakit. Berdasarkan pemilikan/pengelola terdistribusi sebagai berikut:

Gambar 2.1 Jumlah Rumah Sakit Umum berdasarkan Pengelola di Kabupaten Lombok Barat Tahun 2021



Sumber: Seksi Pelayanan Kesehatan, Kabupaten Lombok Barat, 2021

Gambar di atas memperlihatkan penyebaran RS di Kabupaten Lombok Barat belum merata. Karena ke 2 Rumah sakit tersebut yaitu Rumah Sakit Umum Daerah Patut Patuh Pajtu Gerung berada di Kecamatan Gerung, dan Rumah Sakit Umum Daerah Narmada Awet Muda Berada di Kecamatan Narmda. Kecamatan Sekotong dan Batulayar adalah kecamatan yang berjarak paling jauh menjangkau Rumah Sakit tersebut. Unit rumah sakit di Kabupaten Lombok Barat tercatat dari segi kepemilikannya adalah Rumah Sakit pemerintah dan tidak terdapat Rumah Sakit swasta.

2.1.B. Rumah Sakit Khusus

Sesuai tipe pelayanan, selain Rumah Sakit Umum juga terdapat Rumah Sakit Khusus. Rumah Sakit Khusus menyelenggarakan pelayanan kesehatan berdasarkan jenis penyakit dan disiplin ilmu tertentu atau mempunyai fungsi primer. Tahun 2021 tidak ada Rumah Sakit Khusus di Kabupaten Lombok Barat.

2.1.C. Puskesmas dan Jaringannya

Menurut Permenkes No 43 Tahun 2017, Puskesmas mempunyai tugas melaksanakan kebijakan kesehatan untuk mencapai tujuan pembangunan kesehatan di wilayah kerjanya dalam rangka mendukung terwujudnya kecamatan sehat. Dengan kata lain puskesmas mempunyai wewenang dan tanggungjawab atas pemeliharaan kesehatan masyarakat dalam wilayah kerjanya. Puskesmas di Kabupaten Lombok Barat tahun 2021 berjumlah 20 Puskesmas yang terdiri dari 7 Puskesmas rawat inap dan 13 Puskesmas rawat jalan. Jumlah puskesmas di Kabupaten Lombok Barat tahun 2021 terlihat pada tabel berikut:

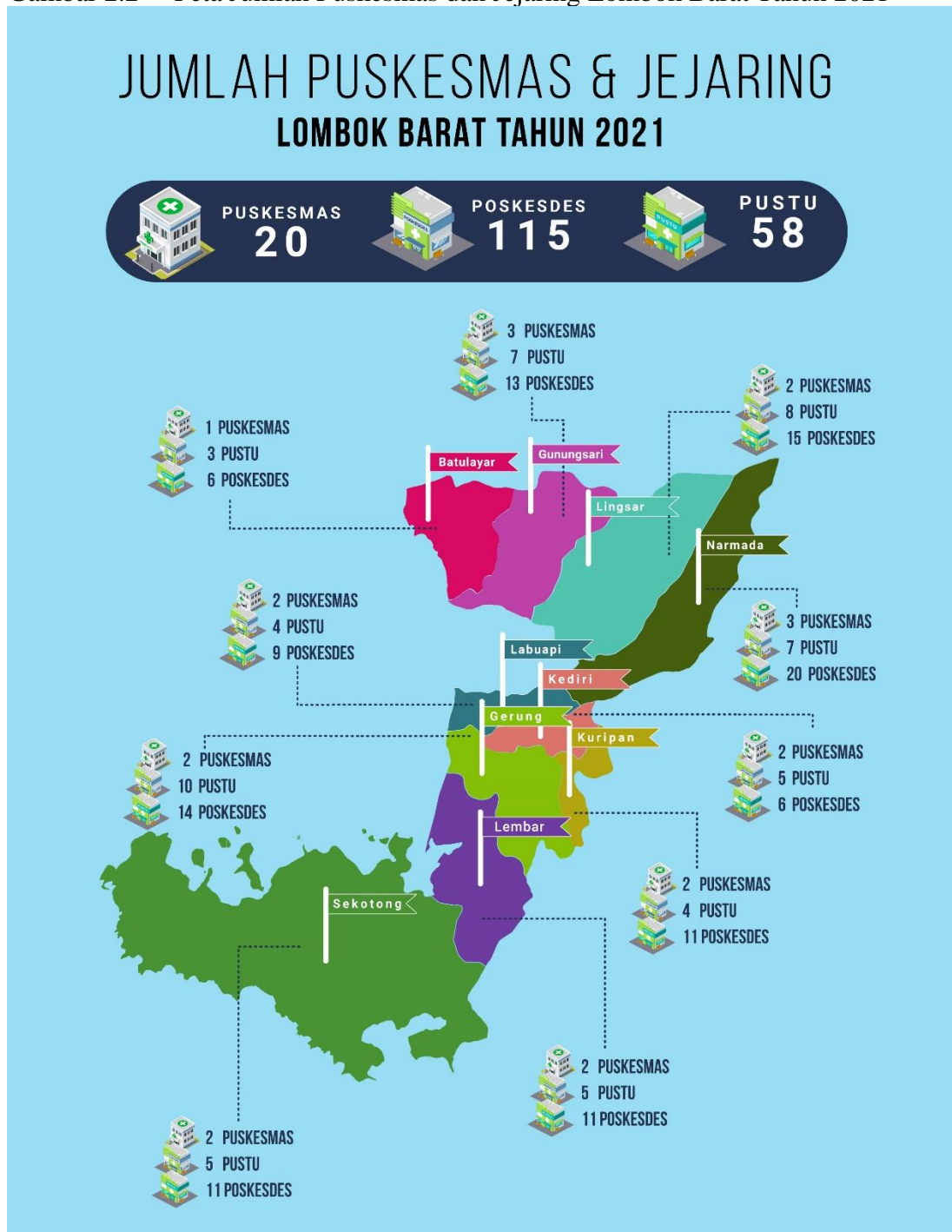
Tabel 2.1 Jumlah Puskesmas di Kabupaten Lombok Barat Tahun 2021

| NO | NAMA PUSKESMAS | STATUS | LOKASI |
|----|---------------------------|-------------|----------------------------|
| 1 | Puskesmas Pelangan | Rawat Inap | Desa Pelangan |
| 2 | Puskesmas Sekotong | Rawat Inap | Desa Sekotong Tengah |
| 3 | Puskesmas Eyat Mayang | Rawat Jalan | Desa Eyat Mayang |
| 4 | Puskesmas Jembatan Kembar | Rawat Jalan | Desa Jembatan Kembar Timur |
| 5 | Puskesmas Gerung | Rawat Inap | Kelurahan Gerung Selatan |
| 6 | Puskesmas Dasan Tapen | Rawat Jalan | Desa Dasan Tapen |

| NO | NAMA PUSKESMAS | STATUS | LOKASI |
|-----------|-----------------------|---------------|---------------------|
| 7 | Puskesmas Banyu Mulek | Rawat Jalan | Desa Banyu Mulek |
| 8 | Puskesmas Kediri | Rawat Inap | Desa Kediri |
| 9 | Puskesmas Labuapi | Rawat Jalan | Desa Labuapi |
| 10 | Puskesmas Perampuan | Rawat Jalan | Desa Karang Bongkot |
| 11 | Puskesmas Meninting | Rawat Jalan | Desa Meninting |
| 12 | Puskesmas Gunungsari | Rawat Inap | Desa Gunungsari |
| 13 | Puskesmas Penimbung | Rawat Jalan | Desa Mambalan |
| 14 | Puskesmas Sesela | Rawat Jalan | Desa Sesela |
| 15 | Puskesmas Sigerongan | Rawat Jalan | Desa Sigerongan |
| 16 | Puskesmas Lingsar | Rawat Jalan | Desa Batu Kumbang |
| 17 | Puskesmas Narmada | Rawat Inap | Desa Mekar sari |
| 18 | Puskesmas Suranadi | Rawat Jalan | Desa Suranadi |
| 19 | Puskesmas Sedau | Rawat Jalan | Desa Keru |
| 20 | Puskesmas Kuripan | Rawat Jalan | Desa Kuripan |

Rasio Puskesmas terhadap 100.000 penduduk relatif tidak berubah dibandingkan tahun sebelumnya, yaitu 2,77 terhadap 100.000 penduduk. Hal ini berarti dalam 100.000 penduduk dilayani oleh 2 sampai dengan 3 Puskesmas. Dalam melaksanakan tugas dan fungsinya, Puskesmas dibantu oleh jaringannya yaitu Puskesmas Pembantu (Pustu) dan Pos Kesehatan Desa (Poskesdes). Jumlah Puskesmas Pembantu di Kabupaten Lombok Barat pada tahun 2021 sebanyak 58 buah dari 119 Desa dan jumlah Pos Kesehatan Desa adalah sebanyak 115 buah dari 119 Desa.

Gambar 2.2 Peta Jumlah Puskesmas dan Jejaring Lombok Barat Tahun 2021



Sumber: Seksi Pelayanan Kesehatan, Kabupaten Lombok Barat, 2021

2.2. Sarana Produksi dan Distribusi Kefarmasian

Sarana produksi dan distribusi kefarmasian yang ada di Kabupaten Lombok Barat yaitu Usaha Mikro obat tradisional sebanyak 1 buah, pedagang besar farmasi sebanyak 2 buah, apotek sebanyak 84 buah, Apotek PRB 3 buah, toko obat sebanyak 8 buah dan toko alat kesehatan sebanyak 2 buah'

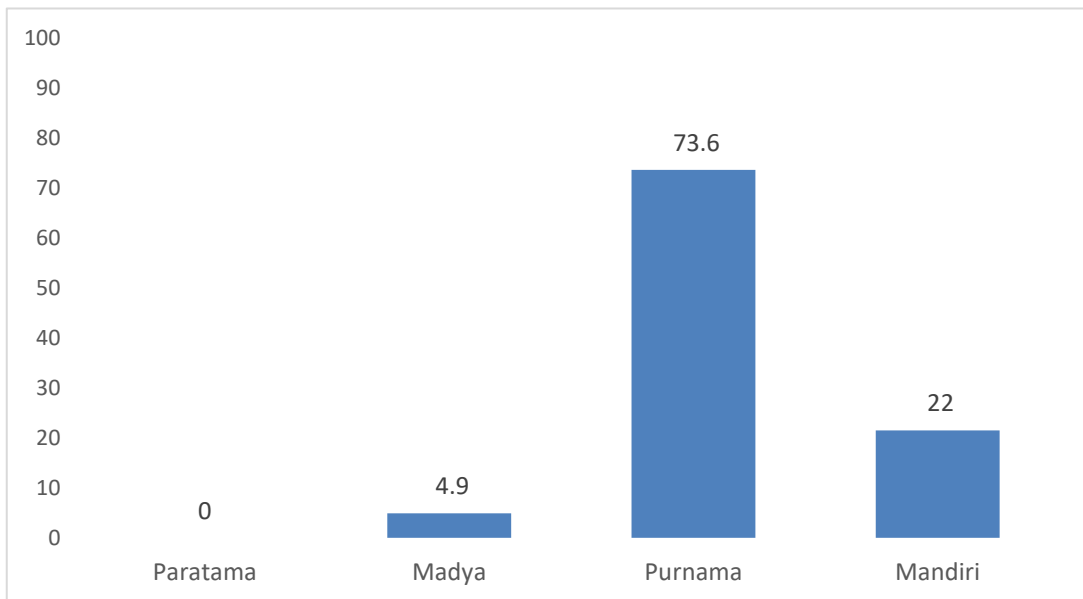
2.3. Upaya Kesehatan Bersumberdaya Masyarakat

Dalam rangka meningkatkan cakupan pelayanan kesehatan masyarakat, berbagai upaya dilakukan dengan memanfaatkan potensi dan sumberdaya yang ada termasuk yang ada di masyarakat. Upaya Kesehatan Bersumberdaya Masyarakat (UKBM) diantaranya adalah Posyandu (Pos Pelayanan Terpadu), dan Posbindu PTM (Pos Pembinaan Terpadu Penyakit Tidak Menular).

2.3.A. Pos Pelayanan Terpadu (Posyandu) Menurut Strata

Posyandu merupakan salah satu bentuk UKBM yang paling dikenal di masyarakat. Posyandu menyelenggarakan minimal 5 program prioritas yaitu kesehatan ibu dan anak, keluarga berencana, perbaikan gizi, imunisasi dan penanggulangan diare. Untuk memantau perkembangannya, Posyandu dikelompokkan ke dalam 4 strata posyandu yaitu Pratama, Madya, Purnama dan Mandiri. Data posyandu menurut strata di setiap kabupaten/kota dapat dilihat pada lampiran (tabel 10). Posyandu di Kabupaten Lombok Barat menurut strata tahun 2021 terlihat pada gambar berikut:

Gambar 2.3 Persentase Posyandu menurut Strata di Kabupaten Lombok Barat Tahun 2021



Sumber: Seksi Promosi Kesehatan, Kabupaten Lombok Barat, 2021

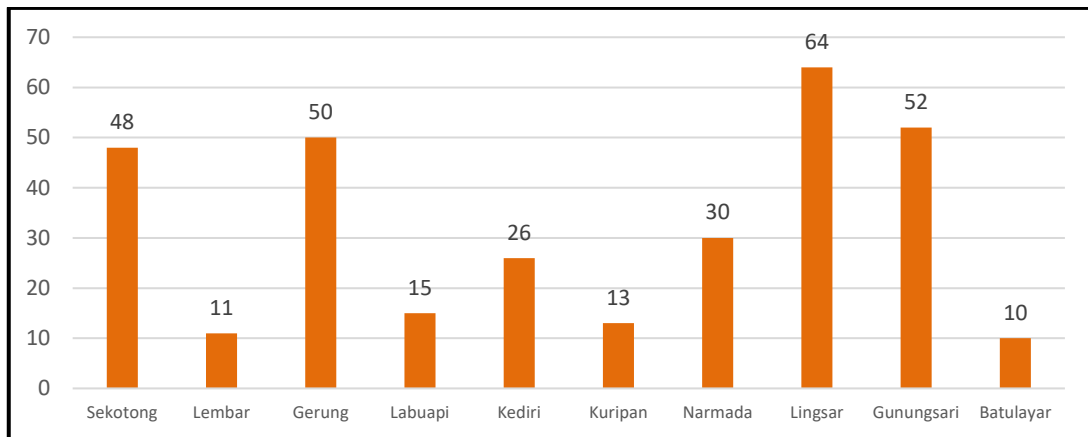
Pada tahun 2021, jumlah posyandudi Kabupaten Lombok Barat adalah sebanyak 939 posyandu. Posyandu yang aktif sebanyak 839 atau sebanyak 95.1% dari seluruh Posyandu yang ada. Posyandu aktif merupakan Posyandu pada strata pur\$nama dan mandiri. Rasio posyandu terhadap 100 balita pada tahun 2021 adalah 1,4 per 100 balita, artinya terdapat posyandu yang mempunyai sasaran lebih dari 100 balita. Jika dibandingkan dengan jumlah desa dan kelurahan, maka rasio posyandu terhadap desa/ kelurahan adalah 6,87 artinya setiap Desa mempunyai sekitar 6 samapi dengan 7 Posyandu.

2.3.B. Pos Pembinaan Terpadu Penyakit Tidak Menular (Posbindu PTM)

Posbindu PTM merupakan upaya kesehatan bersumberdaya masyarakat (UKBM) dalam pencegahan dan pengendalian Penyakit Tidak Menular (PTM) melalui kegiatan skrining kesehatan/deteksi dini faktor risiko PTM, intervensi/modifikasi faktor risiko PTM serta monitoring dan tindak lanjut faktor risiko PTM bersumber daya masyarakat secara rutin dan berke-sinambungan.

Pada tahun 2021 di Kabupaten Lombok Barat terdapat 319 Posbindu PTM. Jumlah Posbindu PTM di setiap kecamatan tahun 2021 terlihat pada gambar berikut:

Gambar 2.4 Jumlah Posbindu PTM di Kecamatan se- Kabupaten Lombok Barat Tahun 2021



Sumber: Seksi Promosi Kesehatan, Kabupaten Lombok Barat, 2021

Gambar 2.2 memperlihatkan bahwa Kecamatan Lingsar memiliki Posbindu PTM terbanyak yaitu 64 Posbindu PTM dan yang terendah ada di Kecamatan Batulayar yaitu 10 Posbindu PTM. Hal ini harus menjadi perhatian bagi pemegang kebijakan yang ada di Dinas Kesehatan Lombok Barat agar lebih mengembangkan Posbindu PTM, sehingga dapat menekan angka kesakitan akibat penyakit tidak menular.

2.4. Indikator Kinerja Pelayanan Rumah Sakit

Indikator Kinerja Pelayanan Rumah Sakit diukur dari Rata-rata pemakaian tempat tidur (Bed Occupancy Rate/BOR), Rata-rata lama rawat seorang pasien (Length of Stay/LOS), Bed Turn Over (BTO), dan Angka Tempat Tidur Tidak ditempati (Turn of Interval/TOI).

Rata-rata pemakaian tempat tidur (BOR) Rumah Sakit di Kabupaten Lombok Barat yang didapatkan dari 2 Rumah Sakit yaitu RSUD Patut Patuh Patju sebesar 40,6% dan RSUD Awet Muda Narmada sebesar 74,5% sehingga BOR RS di Kabupaten Lombok Barat tahun 2021 menjadi sebesar 48,7%. Angka ini menurun dari BOR tahun 2020 sebesar 61,5% (BOR Ideal= 60% -80%).

Penurunan BOR ini terutama terjadi di RSUD Patut Patuh Patju (dari 70% tahun 2020 menjadi 40,6% tahun 2021) disebabkan RSUD Patut Patuh Patju telah melakukan penambahan jumlah tempat tidur sebanyak 82 TT menjadi 202 TT pada akhir tahun 2021 dalam upaya mendukung kenaikan kelas RSUD Patut Patuh Patju menjadi Kelas B. Selain itu juga disebabkan karena penurunan jumlah kunjungan pasien covid-19 maupun pasien regular karena adanya ketakutan masyarakat ke Rumah Sakit khususnya untuk rawat inap di tengah pandemi Covid-19.

Rata-rata lama rawat seorang pasien (Length of Stay/LOS) di 2 rumah sakit di Kabupaten Lombok Barat pada tahun 2021 sama dengan kondisi tahun 2020 yaitu 3 hari. Angka ini berada di bawah nilai LOS ideal yaitu antara 6-9 hari. Angka LOS di setiap rumah sakit dapat dilihat pada lampiran (tabel 8).

Bed Turn Over (BTO) adalah frekuensi pemakaian tempat tidur pada satu periode, berapa kali tempat tidur dipakai dalam satu satuan waktu tertentu. Angka BTO di RSUD Patut Patuh Patju sebesar 37 dan RSUD Awet Muda Narmada sebesar 78 sehingga Angka BTO di Rumah Sakit di Kabupaten Lombok Barat tahun 2021 adalah 47. Angka ini masih dalam range ideal BTO rata-rata dipakai 40-50 kali setahun.

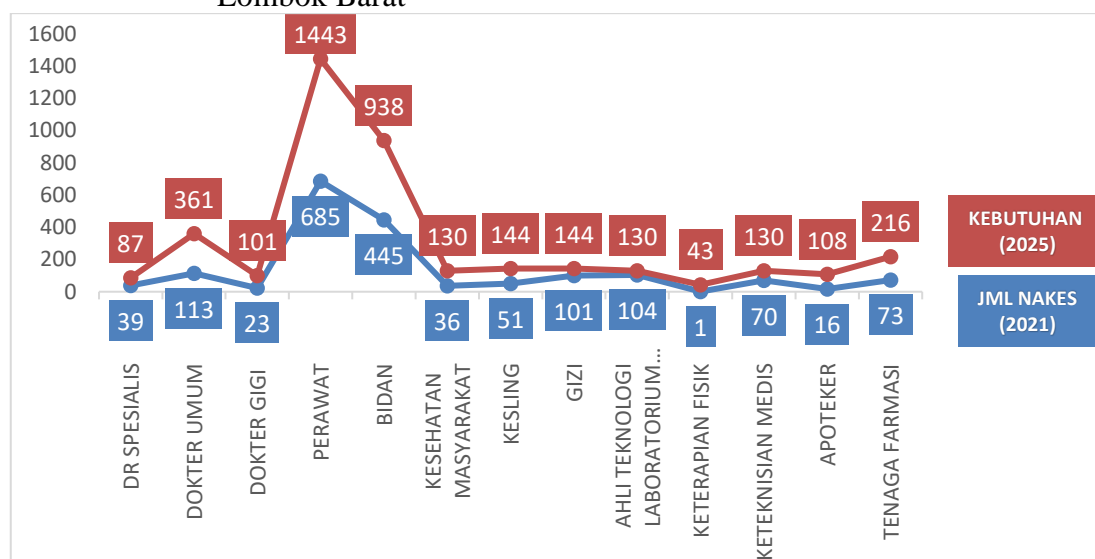
Angka Tempat Tidur Tidak ditempati (Turn of Interval/TOI) menunjukkan efisiensi penggunaan tempat tidur. Angka TOI Rumah Sakit di Kabupaten Lombok Barat tahun 2021 di RSUD Patut Patuh Patju selama 6 hari dan RSUD Awet Muda Narmada selama 1 hari sehingga angka TOI Rumah Sakit di Kabupaten Lombok Barat tahun 2021 adalah selama 4 hari. Angka TOI ini meningkat dari tahun 2020 (2 hari) dan lebih tinggi dari angka TOI ideal 1-3 hari. Peningkatan ini sebagai konsekuensi dari menurunnya BOR rumah sakit khususnya di RSUD Patut Patuh Patju. Angka TOI di setiap rumah sakit dapat dilihat pada lampiran (tabel 8).

BAB III TENAGA KESEHATAN

Menurut UU No. 36 Tahun 2014 tentang Tenaga Kesehatan dijelaskan bahwa Tenaga kesehatan adalah setiap orang yang mengabdikan diri dalam bidang kesehatan, memiliki pengetahuan dan atau keterampilan melalui pendidikan di bidang kesehatan yang memerlukan kewenangan dalam menjalankan pelayanan kesehatan. Pemerintah mengatur perencanaan, pengadaan, pendayagunaan, pembinaan, dan pengawas-an mutu tenaga kesehatan dalam rangka penyelenggaraan pelayanan kesehatan. Tenaga kesehatan dapat dikelompokkan sesuai dengan keahlian dan kualifikasi yang dimiliki, antara lain meliputi tenaga medis, tenaga kefarmasian, tenaga keperawatan, tenaga kesehatan masyarakat, tenaga sanitarian, tenaga gizi, tenaga keterampilan fisik, tenaga keteknisian medis, dan tenaga kesehatan lainnya.

Jumlah Tenaga Kesehatan di Kabupaten Lombok Barat berdasarkan Jenis Tenaga Kesehatan dan target tenaga Kesehatan pada Tahun 2025 sebagai berikut :

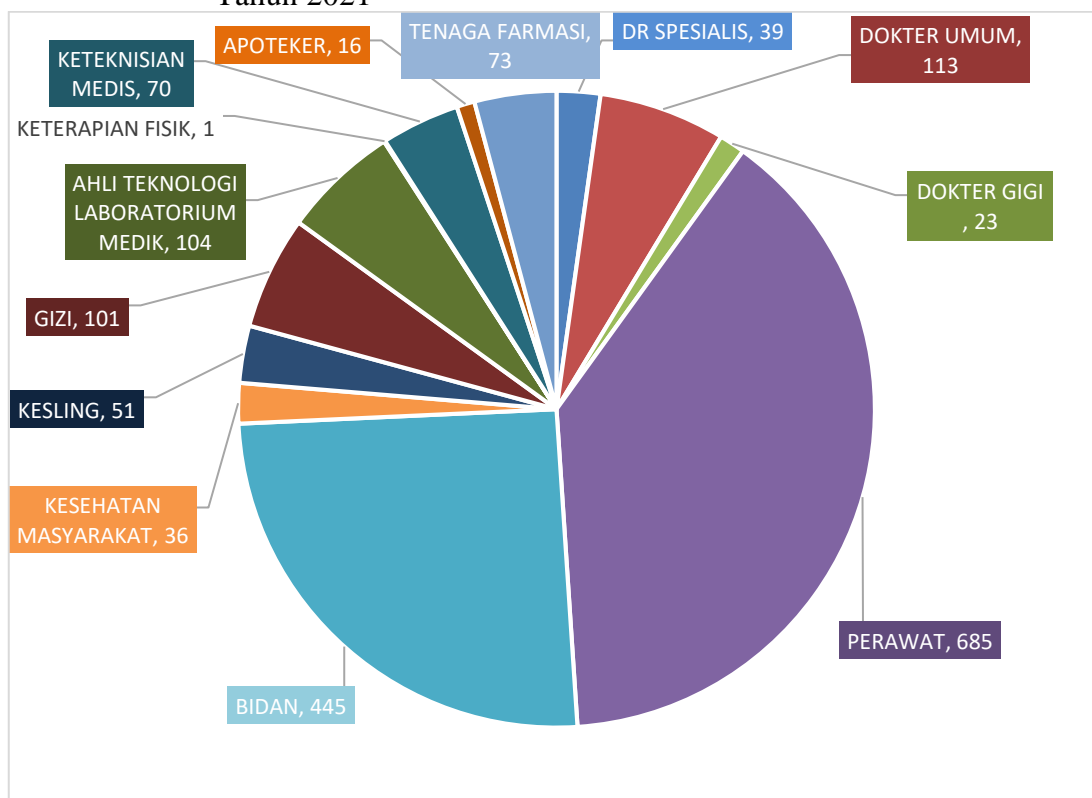
Gambar 3.1 Jumlah Tenaga Kesehatan dan Kebutuhan Tenaga Kesehatan Lombok Barat



Sumber ; Sesksi SDM Kab Lombok Barat 2021.

Untuk gambaran Jumlah Tenaga Kesehatan tahun 2021 di Kabupaten Lombok Barat dapat dilihat pada gambar 3.2 berikut.

Gambar 3.2 Persentase Jumlah Tenaga Kesehatan di Kabupaten Lombok Barat Tahun 2021



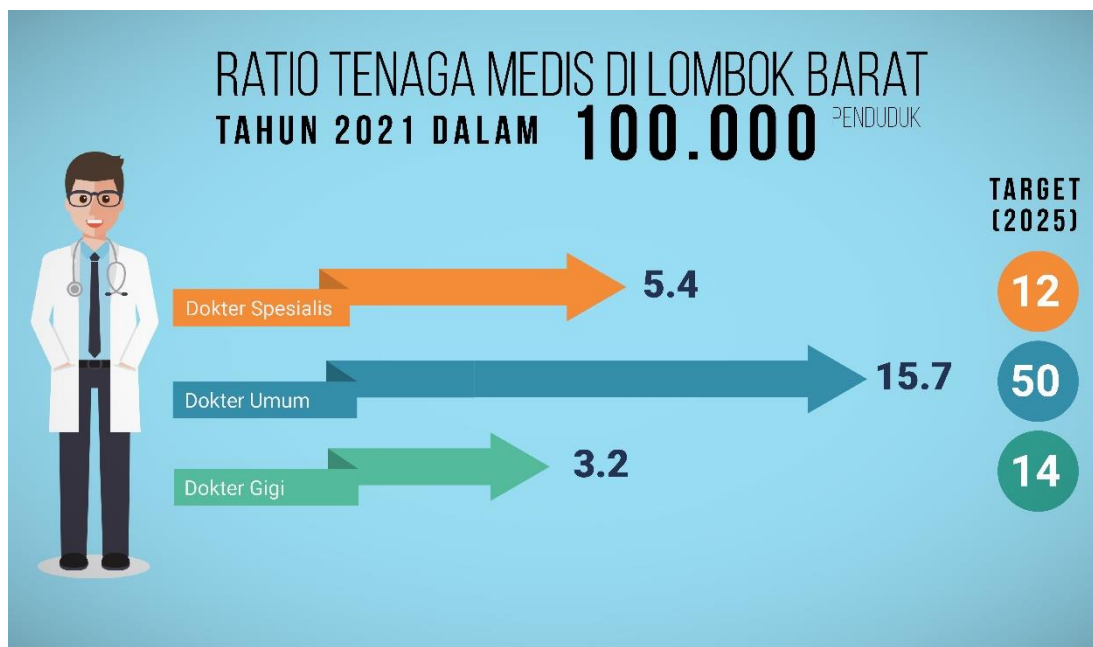
Sumber: Seksi SDM, Dinas Kesehatan Kabupaten Lombok Barat, 2021

Jumlah tenaga kesehatan di fasilitas pelayanan kesehatan yang ada di Kabupaten Lombok Barat pada tahun 2021 sebanyak 1.684 orang. Yang terdiri dari dokter spesialis, dokter umum, perawat, bidan, tenaga gizi, farmasi, apoteker hingga tenaga Kesehatan lainnya. Jumlah tersebut terbesar di Puskesmas dan Rumah sakit. Tidak termasuk tenaga Kesehatan struktural yang bekerja di Dinas Kesehatan Kabupaten Lombok Barat.

Dari Gambar 3.1 dan 3.2 kita dapat melihat Perawat dan Bidan merupakan tenaga Kesehatan yang terbanyak di Kabupaten Lombok Barat di karenakan standar kebutuhan tenaga Perawat adalah 200 orang dalam 100.000 penduduk dan Standar Tenaga Bidan adalah 130 orang dalam 100.000 penduduk.

3.1. Tenaga Medis (Dokter Spesialis , Dokter Umum, Dan Dokter Gigi).

Gambar 3.3 Ratio Tenaga Medis di Lombok Barat Tahun 2021



Dokter spesialis yang ada di Kabupaten Lombok Barat, bertugas di RSUD Patuh Patuh Patju dan RSUD Awet Muda Narmada sebanyak 39 orang. Adapaun jenis Dokter Spesialis tersebut adalah Dokter Spesialis Kandungan, Dokter Spesialis Penyakit Dalam, Dokter Spesialis Radiologi, Dokter Spesialis Bedah hingga Dokter Spesialis Gigi dan Mulut. Rasio dokter spesialis per 100.000 penduduk di Kabupaten Lombok Barat tahun 2021 sebesar 5.4 per 100.000 penduduk. Rasio dokter spesialis ini belum sesuai dengan target rasio yang ditetapkan berdasarkan Kepmenko Bid.Kesra No.54 Tahun 2013 yaitu sebesar 12 per 100.000 penduduk (target 2025).

Dokter umum di fasilitas pelayanan kesehatan yang ada di Kabupaten Lombok Barat pada tahun 2021 sebanyak 113 orang dan rasio dokter umum adalah 15.7 per 100.000 penduduk. Rasio dokter umum di Kabupaten Lombok Barat masih di bawah target rasio yang ditetapkan berdasarkan Kepmenko Bid.Kesra No.54 Tahun 2013 yaitu sebesar 50 per 100.000 penduduk (target 2025).

Dokter gigi di RS dan Puskesmas di Kabupaten Lombok Barat pada tahun 2021 sebanyak 23 dengan rasio 3.2 per 100.000 penduduk. Rasio dokter gigi di Kabupaten Lombok Barat masih dibawah target rasio yang ditetapkan berdasarkan

Kepmenko Bid.Kesra No.54 Tahun 2013 yaitu sebesar 14 per 100.000 penduduk (target 2025).

3.2. Tenaga Keperawatan (Perawat dan Bidan)

Gambar 3.4 Ratio Tenaga Keperawatan di Lombok Barat Tahun 2021



Perawat di fasilitas pelayanan kesehatan yang ada di Kabupaten Lombok Barat pada tahun 2021 sebanyak 685 dan rasio tenaga perawat adalah 94.9 per 100.000 penduduk, belum sesuai dengan target rasio yang ditetapkan berdasarkan Kepmenko Bid.Kesra No.54 Tahun 2013 yaitu sebesar 200 per 100.000 penduduk (target 2025).

Sementara Tenaga bidan di fasilitas pelayanan kesehatan yang ada di Kabupaten Lombok Barat pada Tahun 2021 sebanyak 445 dengan rasio 61.7 per 100.000 penduduk, masih di bawah target rasio yang ditetapkan berdasarkan Kepmenko Bid.Kesra No.54 Tahun 2013 yaitu sebesar 130 per 100.000 penduduk (target 2025).

3.3. Tenaga Kesehatan Masyarakat, Kesling dan Tenaga Gizi

Gambar 3.5 Ratio Tenaga Kesehatan Masyarakat, Gizi dan Kesehatan Lingkungan Di Lombok Barat Tahun 2021



Tenaga kesehatan masyarakat di fasilitas pelayanan kesehatan yang ada di Kabupaten Lombok Barat pada tahun 2021 adalah sebanyak 36 orang dengan rasio 5,1 per 100.000 penduduk, masih di bawah target rasio yang ditetapkan berdasarkan Kepmenko Bid.Kesra No.54 Tahun 2013 yaitu sebesar 18 per 100.000 penduduk (target 2025). Jumlah tenaga kesehatan masyarakat yang tercatat sangat rendah dikarenakan sebagian besar tenaga kesehatan masyarakat bertugas di Dinas Kesehatan Kabupaten Lombok Barat.

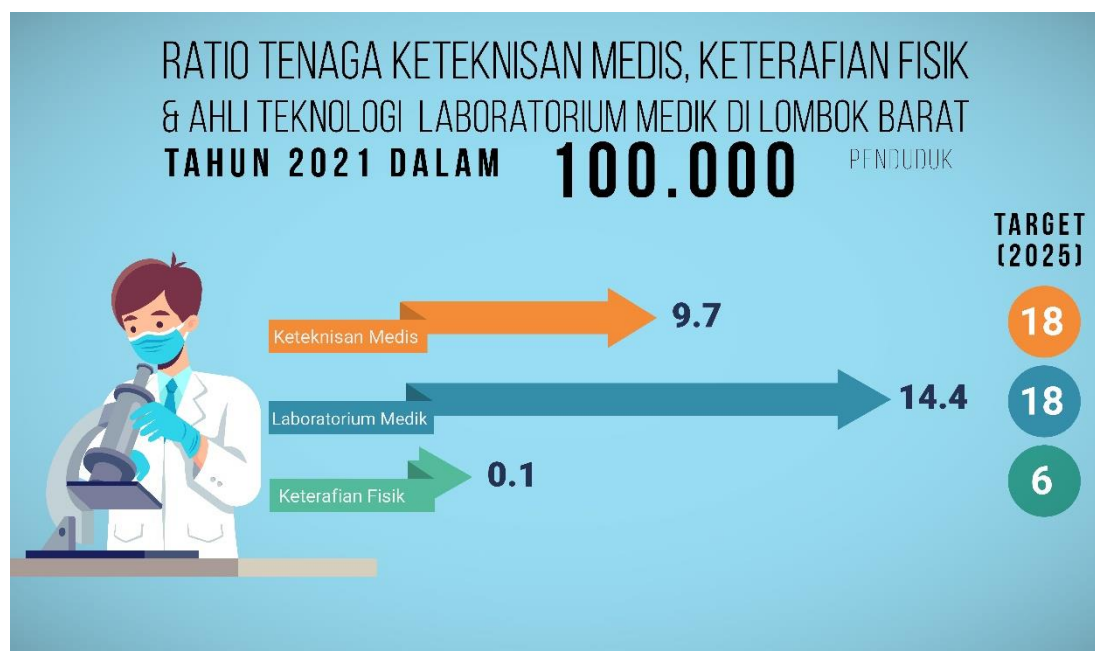
Tenaga kesehatan lingkungan di fasilitas pelayanan kesehatan yang ada di Kabupaten Lombok Barat pada tahun 2021 sebesar 51 orang dengan rasio 7,1 per 100.000 penduduk. masih di bawah target rasio yang ditetapkan berdasarkan Kepmenko Bid.Kesra No.54 Tahun 2013 yaitu sebesar 20 per 100.000 penduduk (target 2025).

.Tenaga Gizi di fasilitas pelayanan kesehatan yang ada di Kabupaten Lombok Barat lebih banyak dari tenaga kesehatan masyarakat dan tenaga kesehatan lingkungan yaitu 101 orang dengan rasio 14 per 100.000 penduduk. Kondisi dikarenakan upaya dalam pencegahan stunting sedini mungkin sehingga 1 orang

tenaga gizi untuk mengawasi 2 Desa. Akan tetapi rasio tenaga gizi di Kabupaten Lombok Barat masih di bawah target rasio yang ditetapkan berdasarkan Kepmenko Bid.Kesra No.54 Tahun 2013 yaitu sebesar 20 per 100.000 penduduk (target 2025).

3.4. Tenaga Ketechnisan Medis, Keterafian Fisik dan Ahli Teknologi Laboratorium Medik

Gambar 3.6 Ratio Tenaga Ketechnisan Medis, Keterafian Fisik dan Ahli Teknologi Laboratorium Medik di Lombok Barat Tahun 2021



Untuk tenaga Ketechnisan Medis yang ada di fasilitas pelayanan kesehatan Kabupaten Lombok Barat berjumlah 70 orang. Jumlah tenaga Ketechnisan Medis tersebut tersebar di Seluruh Rumah Sakit Umum Daerah dan Puskesmas kecuali Puskesmas Kediri. Disamping itu dengan rasio 9.7 per 100.000 penduduk, rasio tenaga Ketechnisan Medis tersebut juga masih di bawah target rasio yang ditetapkan berdasarkan Kepmenko Bid.Kesra No.54 Tahun 2013 yaitu sebesar 18 orang per 100.000 penduduk (target 2025).

Tenaga Ahli Teknologi Laboratorium Medik di Kabupaten Lombok Barat berjumlah 104 orang dengan sebaran 2 sampai dengan 4 orang di Puskesmas. Adapun rasio tenaga Ahli Teknologi Laboratorium Medik ini adalah 14.4 per 100.000 penduduk, jumlah ini masih di bawah target rasio yang ditetapkan berdasarkan

Kepmenko Bid.Kesra No.54 Tahun 2013 yaitu sebesar 18 orang per 100.000 penduduk (target 2025).

Sedangkan untuk tenaga Keterafian Fisik di Kabupaten Lombok Barat berjumlah 1 orang yang bertugas di PuskesmasSekotong. Adapun rasio tenaga Keterafian Fisik ini adalah 0.1 per 100.000 penduduk, jumlah ini masih di bawah target rasio yang ditetapkan berdasarkan Kepmenko Bid.Kesra No.54 Tahun 2013 yaitu sebesar 6 orang per 100.000 penduduk (target 2025).

3.5. Tenaga Kefarmasian (Tenaga Teknis Kefarmasian dan Apoteker)

Gambar 3.7 Ratio Tenaga Kefarmasian di Lombok Barat Tahun 2021



Untuk tenaga Apoteker yang ada di fasilitas pelayanan kesehatan Kabupaten Lombok Barat berjumlah 16 orang. Jumlah tenaga Apoteker tersebut masih belum cukup dengan terdapatnya 20 Puskesmas dan 2 Rumah Sakit Umum Daerah yang ada di Kabupaten Lombok Barat, Adapun Puskesmas yang belum memiliki Apoteker antara lain adalah Puskesmas Sekotong, Pelangan, Jembatan Kembar, Eat Mayang, Dasan Tapan, Labuapi, Perampuan, Banyumulek, Kuripan, Sedau, Suranadi, Lingsar, Sigerongan, Penimbung, Meniting dan Puskesmas Sesela. Disamping itu dengan rasio 2.2 per 100.000 penduduk, rasio tenaga Apoteker tersebut juga masih di bawah target

rasio yang ditetapkan berdasarkan Kepmenko Bid.Kesra No.54 Tahun 2013 yaitu sebesar 15 orang per 100.000 penduduk (target 2025).

Sedangkan untuk tenaga teknis kefarmasian di Kabupaten Lombok Barat berjumlah 73 orang dengan sebaran 1 sampai dengan 4 orang di Puskesmas. Adapun rasio tenaga teknis kefarmasian ini 10.1 per 100.000 penduduk, jumlah ini masih di bawah target rasio yang ditetapkan berdasarkan Kepmenko Bid.Kesra No.54 Tahun 2013 yaitu sebesar 30 orang per 100.000 penduduk (target 2025).

BAB IV

PEMBIAYAAN KESEHATAN

4.1. Jaminan Pemeliharaan Kesehatan

Jaminan Kesehatan Nasional (JKN) merupakan Program Nasional yang diselenggarakan oleh Badan Penyelenggara Jaminan Sosial (BPJS) Kesehatan berupa jaminan perlindungan kesehatan agar peserta memperoleh manfaat pemeliharaan kesehatan dan perlindungan dalam memenuhi kebutuhan dasar kesehatan yang diberikan kepada setiap orang.

Peserta Jaminan Kesehatan terbagi menjadi peserta Penerima Bantuan Iuran (PBI) dan peserta Non Penerima Bantuan Iuran (Non PBI). Penerima Bantuan Iuran (PBI) terbagi menjadi PBI APBN dan PBI APBD. Peserta PBI APBN adalah masyarakat miskin dan tidak mampu yang iurannya dibiayai oleh Pemerintah Pusat melalui APBN dan Peserta PBI APBD adalah peserta Jaminan Kesehatan Nasional yang iurannya dibiayai oleh Pemerintah Daerah melalui APBD. Sedangkan peserta Non penerima Bantuan Iuran (Non PBI) terdiri dari Pekerja Penerima Upah (PPU), Pekerja Bukan Penerima Upah (PBPU)/Mandiri dan Bukan Pekerja (BP). Peserta Pekerja Penerima Upah (PPU) adalah peserta jaminan kesehatan nasional yang terdiri dari PNS, TNI/ POLRI, Pejabat Negara, dan Pegawai Pemerintah Non Pegawai Negeri yang iurannya dibiayai oleh pemberi kerja dan peserta yang bersangkutan.

Peserta Pekerja Bukan Penerima Upah (PBPU)/Mandiri adalah peserta jaminan kesehatan nasional yang bekerja mandiri dan iurannya dibiayai oleh peserta yang bersangkutan kemudian peserta Bukan Pekerja (BP) adalah Peserta JKN yang terdiri dari investor, pemberi pajak, penerima pensiun, veteran, perintis kemerdekaan dan bukan pekerja lainnya yang iurannya dibiayai oleh peserta yang bersangkutan.

Gambar 4.1 Jumlah Peserta jaminan Kesehatan nasional Kabupaten Lombok Barat Tahun 2021



Perkembangan peserta jaminan kesehatan di Kabupaten Lombok Barat pada tahun 2021 adalah sebesar 76,6% dari jumlah penduduk atau 555.526 peserta. Kabupaten Lombok Barat membutuhkan anggaran sebesar Rp; 4.650.833.250 untuk bisa mencapai Universal Health Coverage (UHC) jaminan pelayanan Kesehatan untuk seluruh penduduk di Kabupaten Lombok Barat.

4.2. Desa Yang Memanfaatkan Dana Desa Untuk Kesehatan

Dana desa adalah dana yang bersumber dari APBN yang diperuntukkan bagi desa yang ditransfer melalui anggaran belanja daerah Kabupaten/Kota. Dana ini digunakan untuk membiayai penyelenggaraan pemerintahan, pelaksanaan pembangunan, pembinaan kemasyarakatan dan pemberdayaan masyarakat desa.

Setiap rupiah dari Dana Desa, harus diupayakan untuk dioptimalkan pada program dan kegiatan yang produktif, sehingga mampu untuk memberikan output dan outcome yang berkelanjutan. Pelaksanaan kegiatan tersebut juga harus mengedepankan transparansi, akuntabilitas, dan prinsip-prinsip tata kelola yang baik. Dengan demikian, Dana Desa diharapkan dapat mendorong pertumbuhan ekonomi

dan mendukung upaya perluasan kesempatan kerja, pengentasan kemiskinan, dan pengurangan ketimpangan.

Desa yang memanfaatkan dana desa untuk kesehatan adalah desa yang mengalokasikan dana desa dari bidang pembangunan desa dan bidang pemberdayaan masyarakat untuk kesehatan. Dalam bidang kesehatan, dana desa dapat dimanfaatkan untuk membiayai kegiatan peningkatan kualitas kesehatan masyarakat desa, seperti pembangunan atau rehabilitasi poskesdes, polindes, sanitasi dan air bersih, fasilitas program kependudukan sesuai hasil keputusan dalam musyawarah yang telah dilaksanakan.

Dana desa yang digunakan juga bisa untuk memperbaiki lingkungan sekitar sehingga kawasan atau lingkungan sekitar bisa lebih sehat bagi perkembangan balita yang nantinya mampu memberikan dampak positif bagi kesehatan. Pada Tahun 2021 di Kabupaten Lombok Barat 100 % Desa yang ada mengalokasikan dana Desa untuk Kesehatan (122 Desa).

4.3. Anggaran Kesehatan

Pembiayaan pembangunan kesehatan se-Kabupaten Lombok Barat tahun 2021 diperoleh dari berbagai sumber yaitu APBD kabupaten/kota se-Lombok Barat, APBD Kabupaten Lombok Barat dan APBN (Dana Dekonsentrasi).

Pada tahun 2021 anggaran kesehatan se-Kabupaten Lombok Barat sebanyak Rp. 533.800.940.620. Anggaran Kesehatan tersebut bersumber dari berbagai sumber antara lain adalah dari Belanja Langsung, Belanja Tidak Langsung dan Dana Premi PBI Pusat yang ada di Dinas Kesehatan dan Rumah Sakit Patut Patuh Patju Lombok Barat.

Adapun jumlah anggaran Kesehatan perkapita Kabupaten Lombok Barat adalah sebanyak Rp. 614.323 rupiah dan apabila menggunakan kurs US Dolar RP. 1.4240/1 Dolar maka anggaran Kesehatan Perkapita Kabupaten Lombok Barat dalam dolar adalah 43.24 dolar atau lebih tinggi dari standar WHO yaitu 34 dolar. Dana yang disampaikan tersebut belum termasuk anggaran Kesehatan di OPD lain seperti DP2KBP3A, Dinas Sosial, Dinas PU, Dinas Perkim, Dana Desa dan OPD lainnya.

Gambar 4.2 Jumlah Anggaran Kesehatan Kabupaten Lombok Barat Tahun 2021



BAB V

KESEHATAN KELUARGA

5.1 Kesehatan Ibu

Keberhasilan program kesehatan ibu dapat dinilai melalui indikator utama Angka Kematian Ibu (AKI). Kematian ibu dalam indikator ini didefinisikan sebagai semua kematian selama periode kehamilan, persalinan, dan nifas yang disebabkan oleh kehamilan, persalinan, dan nifas atau pengelolaannya tetapi bukan karena sebab lain seperti kecelakaan atau insidental. Angka Kematian Ibu (AKI) adalah semua kematian dalam ruang lingkup tersebut di setiap 100.000 kelahiran hidup.

Selain untuk menilai program kesehatan ibu, indikator ini juga mampu menilai derajat kesehatan masyarakat, karena sensitifitasnya terhadap perbaikan pelayanan kesehatan, baik dari sisi aksesibilitas maupun kualitas. Upaya percepatan penurunan AKI dilakukan dengan menjamin agar setiap ibu mampu mengakses pelayanan kesehatan ibu yang berkualitas, seperti pelayanan kesehatan ibu hamil, pertolongan persalinan oleh tenaga kesehatan terlatih di fasilitas pelayanan kesehatan, perawatan pasca persalinan bagi ibu dan bayi, perawatan khusus dan rujukan jika terjadi komplikasi, dan pelayanan keluarga berencana termasuk KB pasca persalinan.

5.1.A Kematian Ibu

Menurut WHO adalah kematian selama kehamilan atau dalam periode 42 hari setelah persalinan atau berakhirnya kehamilan, akibat semua sebab yang terkait dengan atau diperberat oleh kehamilan atau penanganannya, tetapi bukan disebabkan oleh kecelakaan/cedera. Angka kematian ibu di Indonesia berdasarkan SUPAS 2015 menunjukkan masih tingginya Angka Kematian Ibu (AKI) yaitu 305 per 100.000 kelahiran hidup, sedangkan angka kematian ibu di Lombok Barat pada Tahun 2021 sebesar 90 per 100.000 kelahiran hidup. Angka ini lebih kecil dibanding Tahun 2020 sebesar 98 per 100.000 kelahiran hidup. Berdasarkan laporan dari puskesmas, jumlah kasus kematian ibu di kabupaten Lombok Barat selama tahun 2021 adalah 12 kasus. Trend jumlah kematian ibu tahun 2019 - 2021 terlihat pada tabel Gambar berikut:

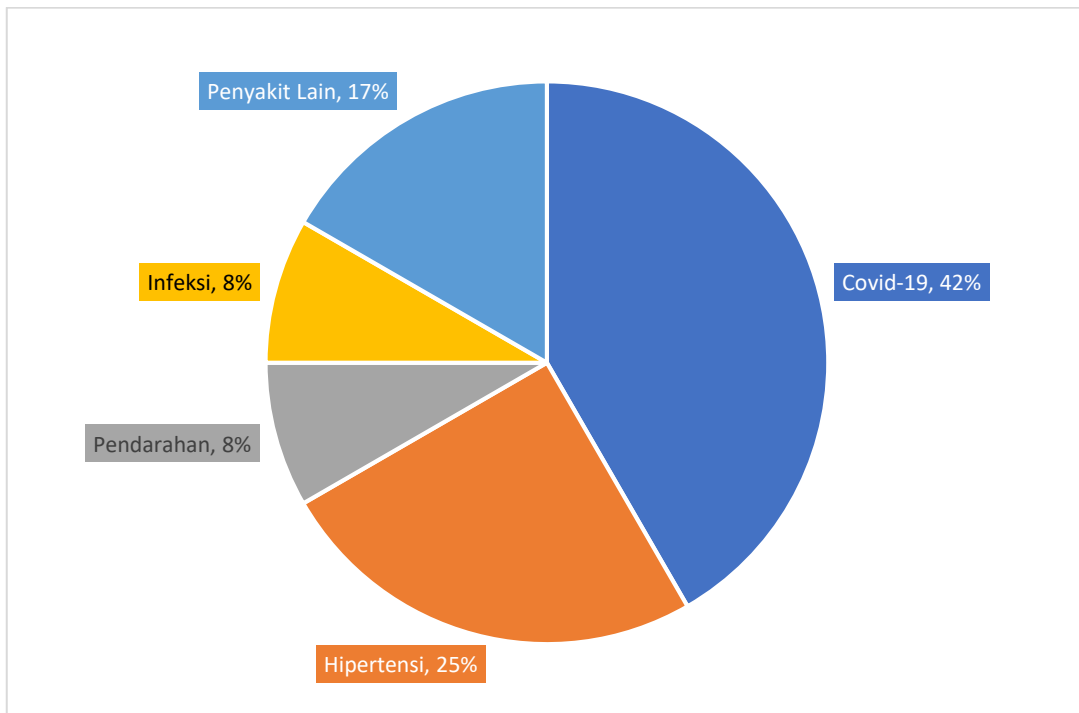
Gambar 5.1 Jumlah Kematian Ibu di Kab. Lombok Barat Tahun 2017-2021



Sumber: Seksi Kesehatan Keluarga, Dinas Kesehatan Kabupaten Lombok Barat, 2021

Gambar 5.1. menunjukkan bahwa jumlah kematian ibu di Kabupaten Lombok Barat selama 3 tahun terakhir menunjukkan trend fluktuatif, ada peningkatan secara signifikan terjadi pada tahun 2020, peningkatannya lebih dari dua kali lipat dari tahun sebelumnya, hal ini disebabkan karena prosedur rujukan dari Puskesmas ke RSUD sangat rumit dan lambat pada masa pandemi *Covid-19*, sehingga pasien ibu melahirkan dengan kondisi gawat darurat mengalami keterlambatan dalam penanganan dan tidak dapat tertolong. Sedangkan kematian ibu yang terjadi pada Tahun 2021 sebanyak 12 kasus sebagian besar disebabkan karena penyakit *Covid-19* yaitu sebanyak 5 kasus (41,7%) dan sisanya disebabkan oleh Hipertensi dalam kehamilan 3 kasus (25%), Penyakit lain 2 kasus (16,7%), Perdarahan 1 kasus (8,3%), dan Infeksi 1 kasus (8,3%).

Gambar 5.2 Penyebab Kematian Ibu Tahun 2021



Sumber: Seksi Kesehatan Keluarga, Dinas Kesehatan Kabupaten Lombok Barat, 2021

Informasi mengenai jumlah kematian ibu bermanfaat untuk pengembangan program peningkatan kesehatan reproduksi, karena setiap perempuan berhak mendapatkan pelayanan kesehatan ibu untuk mencapai hidup sehat dan berkualitas serta mengurangi angka kematian ibu. Upaya yang dilakukan sesuai dengan pendekatan siklus hidup “continuum of care” yang dimulai dari masa sebelum hamil, masa hamil, persalinan, sampai dengan masa sesudah melahirkan.

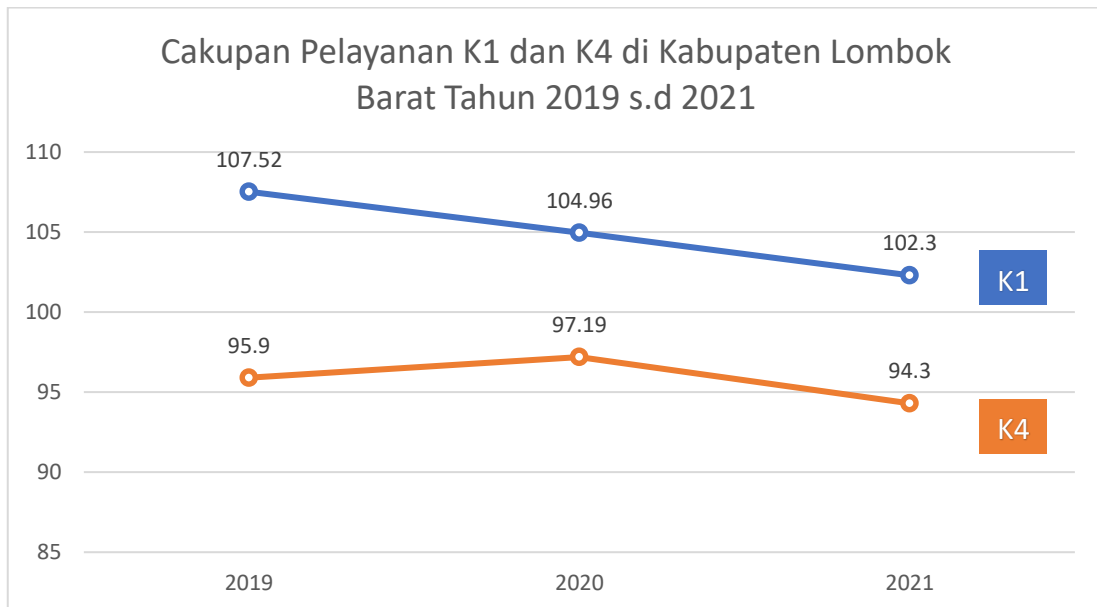
5.1.B Pelayanan Kesehatan Pada Ibu Hamil (Cakupan Kunjungan K1 dan K4)

Pelayanan antenatal merupakan pelayanan kesehatan oleh tenaga kesehatan profesional. Pelayanan antenatal ibu hamil dilaksanakan sesuai standar pelayanan kebidanan. Untuk melihat akses dan kualitas pelayanan kesehatan kepada ibu hamil dapat digambarkan melalui cakupan K1 dan K4. Kunjungan K1 ibu hamil adalah Ibu hamil yang pertama kali mendapat pelayanan antenatal sesuai standar (10T) oleh tenaga kesehatan pada masa kehamilan sedangkan kunjungan K4 pada ibu hamil adalah Ibu hamil yang mendapatkan pelayanan antenatal sesuai standar (10T) paling sedikit empat kali, dengan distribusi pemberian pelayanan yang dianjurkan adalah

minimal satu kali pada trimester pertama, satu kali pada trimester kedua dan dua kali pada trimester ketiga umur kehamilan.

Dalam masa kehamilannya seorang ibu hamil harus memeriksakan kehamilannya ke tenaga kesehatan sebanyak minimal 4 kali. Indikator kunjungan pemeriksaan kesehatan ibu hamil adalah cakupan K1 dan K4. Kunjungan pertama kehamilan cakupannya sudah cukup tinggi, kemudian drop out akan terjadi pada kunjungan berikutnya. Hal ini disebabkan oleh berbagai faktor, antara lain keterlambatan penjangkaran ibu hamil pada trimester pertama (TM 1), terjadinya kasus abortus dan persalinan belum cukup bulan/ prematur.

Gambar 5.3 Cakupan Pelayanan K1 dan K4 di Kab. Lobar Tahun 2019-2021



Sumber: Seksi Kesehatan Keluarga, Dinas Kesehatan Kabupaten Lombok Barat, 2021

Gambar 5.3 memperlihatkan cakupan pelayanan K1 ibu hamil tahun 2019 sampai dengan Tahun 2021 sudah melampaui yaitu 102,3% ini artinya pelayanan K1 sudah melayani luar wilayah Kabupaten Lombok Barat. Cakupan K4 tahun 2019 s/d 2021 semuanya masih di bawah target yang ditetapkan, untuk tahun 2021 target yang ditetapkan untuk cakupan K4 adalah 98%.

Cakupan K1 Kabupaten Lombok Barat Pada Tahun 2021, terdapat 14 Puskesmas yang sudah mencapai target K1 (100%) sisanya ada 6 Puskesmas yang belum mencapai target K1 yaitu Puskesmas Meninting, Sedau Lingsar, Perampuan, Penimbung dan Puskesmas Narmada. Sedangkan cakupan K4 tahun 2021 di

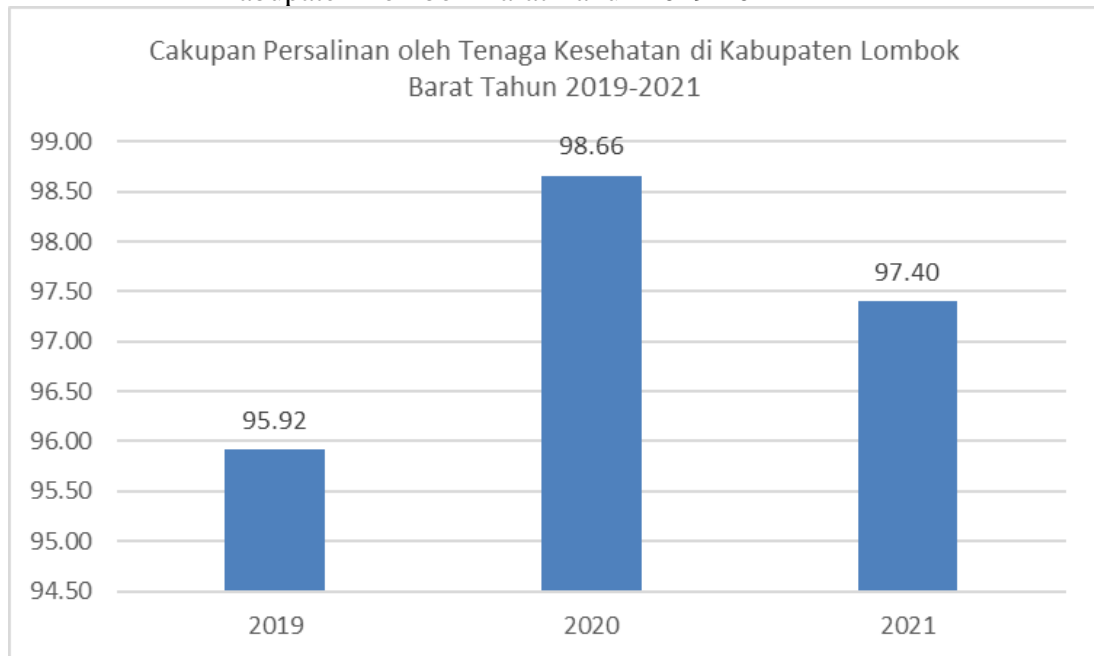
Kabupaten Lombok Barat sebagian besar Puskesmas belum mencapai target yang diharapkan salah satu penyebabnya karena tingginya kejadian abortus pada Tahun 2021 sebanyak 711 kasus.

5.1.C Pertolongan Persalinan Oleh Tenaga Kesehatan

Cakupan persalinan oleh tenaga kesehatan tahun 2021 sebesar 97,4%, cakupan ini menurun dibanding tahun sebelumnya, data ini sebanding dengan analisa tingginya kejadian abortus di tahun 2021 sehingga ibu hamil tidak sampai pada masa persalinan.

Perkembangan Cakupan persalinan oleh tenaga kesehatan di Kabupaten Lombok Barat tahun 2017-2021 dapat dilihat pada Gambar berikut.

Gambar 5.4 Perkembangan Cakupan Persalinan oleh Tenaga Kesehatan di Kabupaten Lombok Barat Tahun 2019-2021



Sumber: Seksi Kesehatan Keluarga, Dinas Kesehatan Kab. Lombok Barat, 2021

Pada tahun 2021, jika pelayanan K4 dibandingkan dengan pertolongan persalinan oleh tenaga kesehatan, terlihat bahwa ada 13.632 ibu hamil yang sudah mendapatkan pelayanan K4 dan jika dibandingkan capaian persalinan ada 13.447 ibu melahirkan ditolong oleh tenaga kesehatan. Penyebab selisih antara K4 dan persalinan oleh tenaga kesehatan adalah karena ada ibu hamil yang sudah mendapat K4 namun belum waktunya untuk bersalin. Untuk selanjutnya, diharapkan dapat terus melakukan

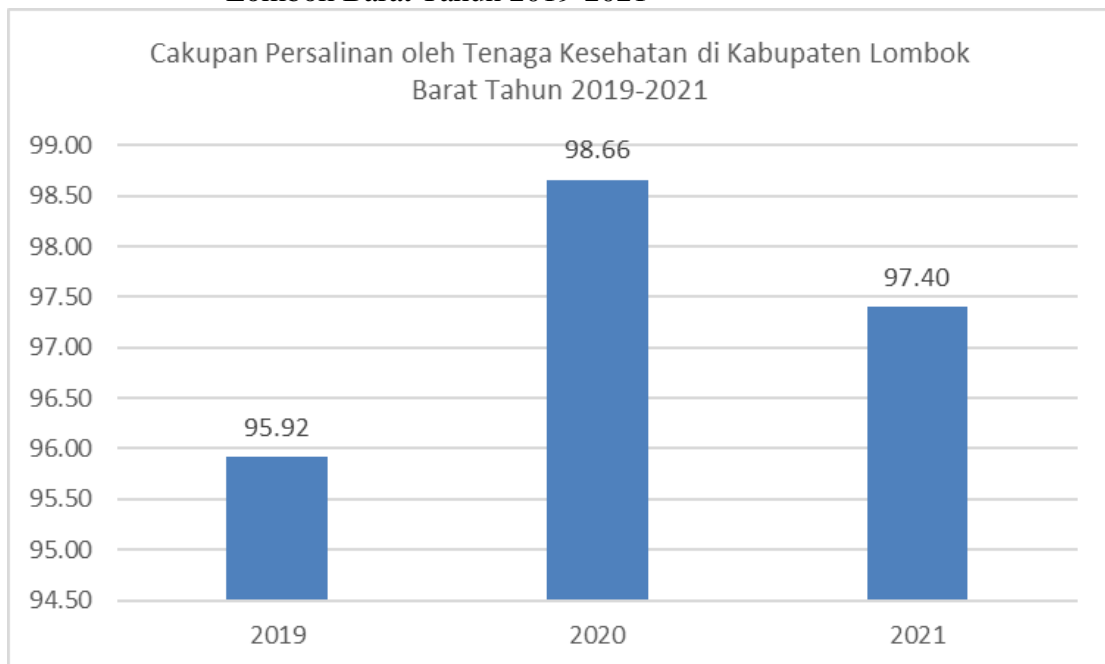
pengawasan pada ibu hamil yang telah mendapatkan pelayanan K4 agar pada saat memasuki masa persalinan dapat tetap tertangani oleh tenaga kesehatan.

5.1.D Pertolongan Persalinan Oleh Tenaga Kesehatan Pertolongan Persalinan Oleh Tenaga Kesehatan di Fasyankes

Ibu bersalin yang mendapatkan pelayanan persalinan sesuai standar, harus ditolong oleh tenaga kesehatan terlatih dan dilakukan di fasilitas pelayanan kesehatan. Hal ini dikarenakan tenaga penolong dan peralatan di Fasilitas pelayanan kesehatan lebih lengkap dan terstandar, sehingga dapat menjamin keamanan dan keselamatan proses persalinan. Di tahun 2021, persalinan yang dilakukan difasilitas pelayanan kesehatan sebesar 97,4% cakupan ini sama dengan cakupan persalinan oleh tenaga kesehatan, artinya seluruh persalinan dilakukan di fasilitas pelayanan kesehatan.

Berikut perkembangan cakupan persalinan yang dilakukan di fasilitas pelayanan kesehatan di Kabupaten Lombok Barat tahun 2019 - 2021.

Gambar 5.5 Trend Persalinan di Fasilitas Pelayanan Kesehatan di Kabupaten Lombok Barat Tahun 2019-2021



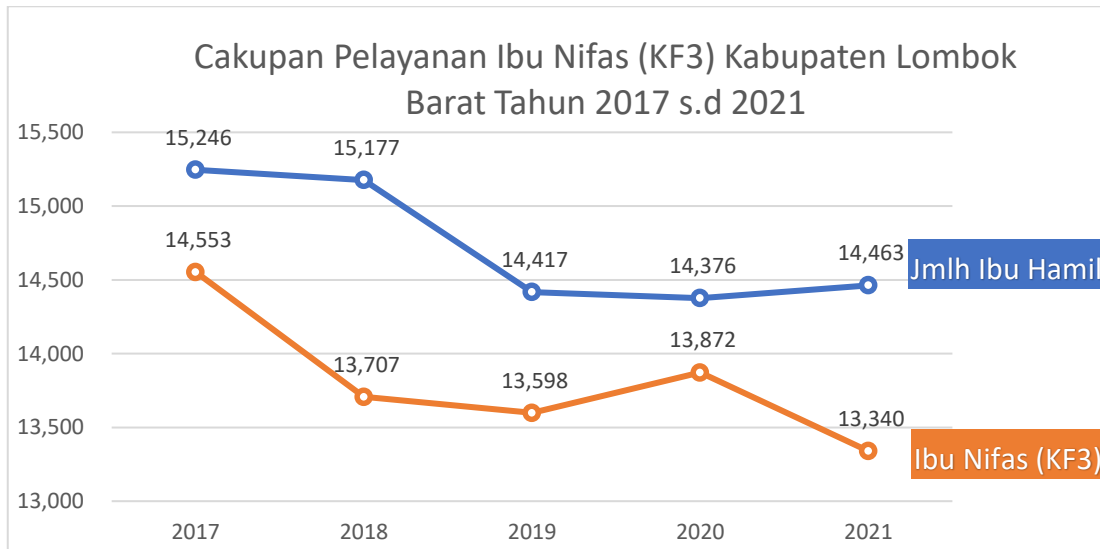
Sumber: Seksi Kesehatan Keluarga, Dinas Kesehatan Kab. Lombok Barat 2021.

5.1.E Pelayanan Nifas

Peningkatan kesehatan ibu pasca persalinan antara lain melalui peningkatan pelayanan kesehatan bagi ibu nifas yang diberikan minimal tiga kali mulai enam jam

sampai 42 hari pasca bersalin oleh tenaga kesehatan untuk mendeteksi dini komplikasi yang mungkin terjadi pada ibu nifas.

Gambar 5.6 Cakupan Pelayanan Ibu Nifas di Kabupaten Lombok Barat Tahun 2017 s/d 2021



Sumber: Seksi Kesehatan Keluarga, Dinas Kesehatan Kab. Lombok Barat

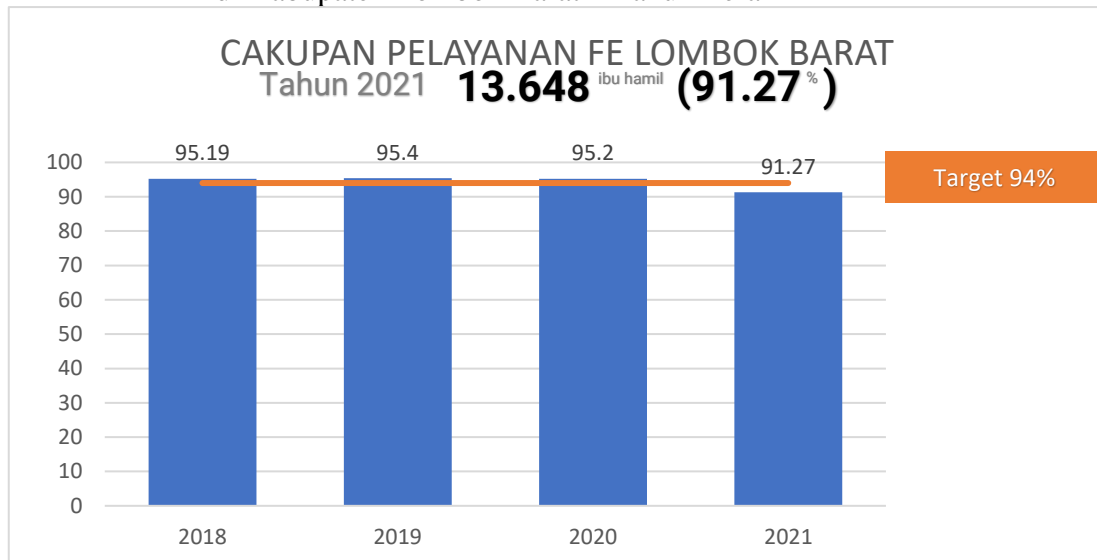
Berdasarkan data pada Gambar di atas, dapat diketahui bahwa pada tahun 2021 di Kabupaten Lombok Barat belum seluruhnya ibu melahirkan mendapatkan pelayanan kesehatan masa nifas di seluruh wilayah kerja puskesmas. Jika dibandingkan dengan jumlah ibu bersalin sebanyak 13.340 orang masih ada 7.76 % yang belum mendapatkan pelayanan kesehatan masa nifas, ini disebabkan karena masih ada ibu nifas yang belum mencapai usia 42 minggu sebagai dasar cakupan pelayanan nifas sesuai standar.

5.1.F Ibu Hamil Yang Mendapat Tablet Tambah Darah

Salah satu kesakitan pada ibu hamil adalah anemia yang dapat menyebabkan kematian ibu karena perdarahan pada saat persalinan. Anemia yang disebabkan oleh defisiensi zat besi adalah sebagai penyebab utama anemia pada ibu hamil dibandingkan defisiensi zat gizi lain. Oleh karena itu anemia gizi pada masa kehamilan sering diidentikkan dengan anemia gizi besi. Ibu hamil saat ANC diberikan tablet tambah darah (TTD) 90 tablet untuk pencegahan dan pengobatan anemia gizi besi.

Cakupan pemberian tablet tambah darah (90 tablet) untuk ibu hamil di Kabupaten Lombok Barat tahun 2021 terlihat pada Gambar berikut:

Gambar 5.7 Cakupan Pemberian Tablet Tambah Darah (90 Tablet) Pada Ibu hamil di Kabupaten Lombok Barat 4 Tahun Terakhir



Sumber: Seksi Gizi, Dinas Kesehatan Kab. Lombok Barat

5.1.G Penanganan Komplikasi Kebidanan

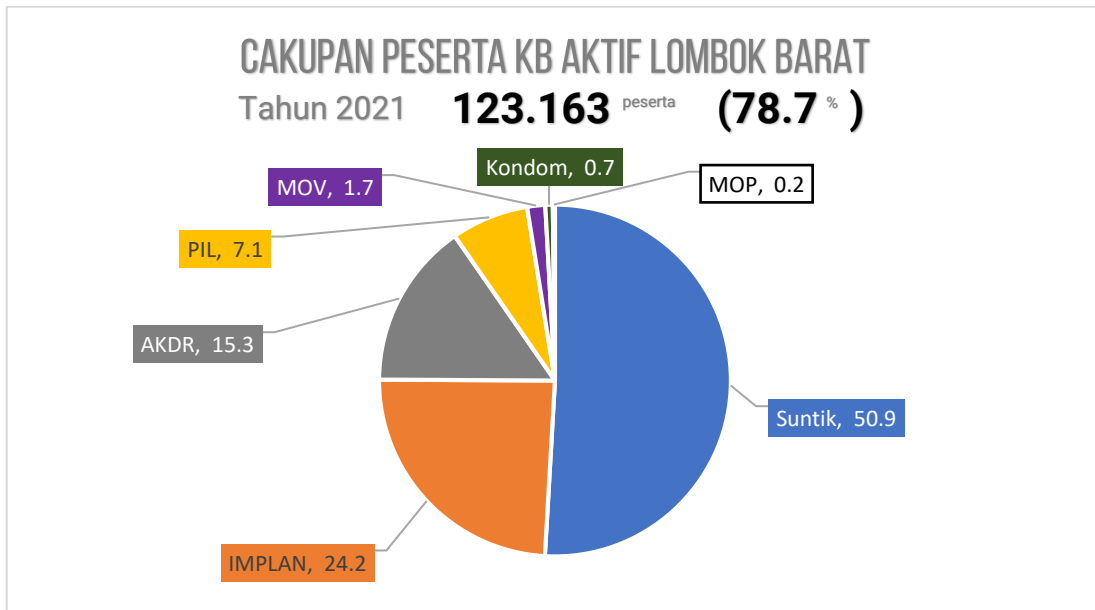
Komplikasi kebidanan adalah komplikasi yang terjadi pada masa kehamilan, persalinan dan nifas diantaranya perdarahan per vaginam, hipertensi dalam kehamilan, ketuban pecah dini, Penyakit Menular dan Penyakit Tidak Menular dan lainnya. Komplikasi kebidanan merupakan penyebab kematian ibu dan bayi apabila tidak mendapatkan penanganan segera. Oleh karena itu pencegahan komplikasi harus lebih diperhatikan melalui deteksi dini faktor resiko pada ibu hamil. Pada tahun 2021 Ibu hamil resti dan dengan komplikasi yang ditangani di Kabupaten Lombok Barat sebanyak 2.434 orang atau 84.1% dari perkiraan bumil dengan komplikasi kebidanan.

5.1.H Peserta KB aktif dan Peserta KB Pasca Persalinan

Program Keluarga Berencana (KB) merupakan salah satu upaya percepatan penurunan kematian ibu dan kematian bayi di hulu yang perlu dioptimalkan. Dengan merencanakan keluarga yang baik dapat meningkatkan kesejahteraan keluarga dan menjaga kesehatan reproduksi Pasangan Usia Subur (PUS) sehingga setiap ibu dapat mempersiapkan kehamilan yang sehat dan aman serta terhindar dari resiko pada masa

persalinan. PUS di Kabupaten Lombok Barat tahun 2021 sebanyak 156.423 pasangan. Peserta KB aktif pada tahun 2021 sebanyak 123.163 orang atau 78,7 % dari Jumlah PUS yang ada. Jenis alat kontrasepsi yang digunakan oleh peserta KB masih didominasi oleh Suntik sebanyak 50.9 % yang merupakan Non Metode Kontrasepsi Jangka Panjang (Non MKJP).

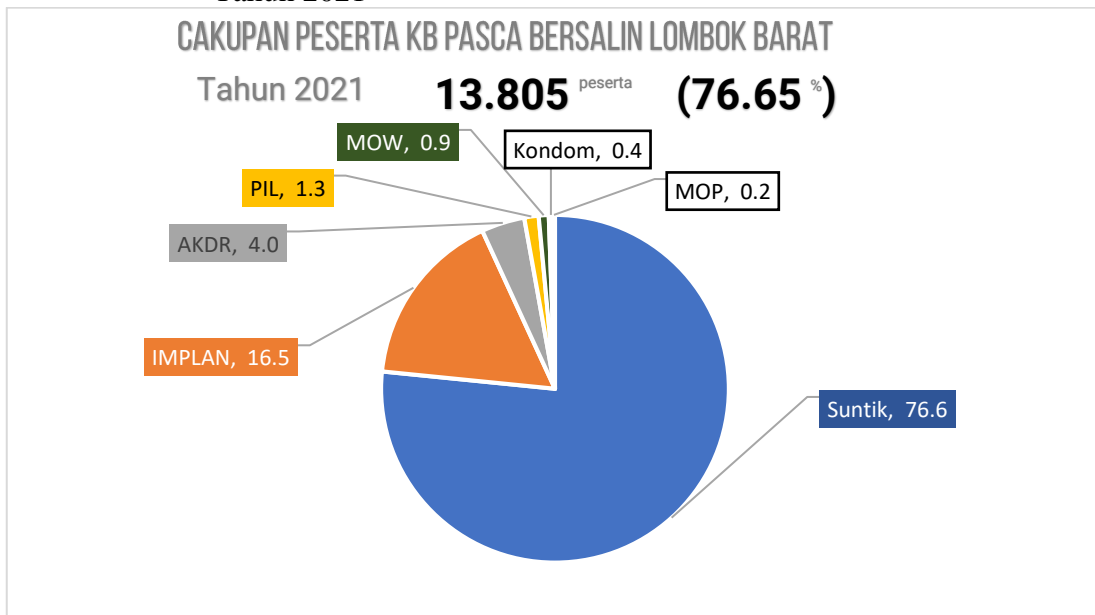
Gambar 5.8 Cakupan Peserta KB Aktif di Kabupaten Lombok Barat Tahun 2021



Sumber: Seksi Kesehatan Keluarga, Dinas Kesehatan Kab. Lobar, 2021

Sedangkan untuk Peserta KB Pasca Persalinan pada tahun 2021 adalah 10.581 orang atau 76,6 % dari Ibu Bersalin. Jenis alat kontrasepsi yang digunakan oleh peserta KB masih didominasi oleh Suntik sebanyak 8.104 ibu bersali atau sebanyak 76.6%. Angka cakupan ini lebih baik dibanding tahun 2020 di mana peserta KB suntik mencapai 75%, yang artinya peserta KB dengan MKJP meningkat di tahun 2021.

Gambar 5.9 Cakupan Peserta KB Pasca Persalinan di Kabupaten Lombok Barat Tahun 2021



Dari dua Gambar diatas memperlihatkan bahwa peserta KB aktif dan KB pasca persalinan sebagian besar menggunakan KB suntik, hal ini dikarenakan penggunaan KB suntik tidak memerlukan banyak tahap yang sulit, termasuk metode kontrasepsi yang terhitung murah untuk masyarakat dan akses untuk memperoleh layanan KB suntik relatif lebih mudah. Di tahun 2021 tingkat partisipasi pria sebagai peserta KB masih sangat rendah, hal ini dapat dilihat dari penggunaan kontrasepsi MOP yang hanya 0,2% pada peserta KB Aktif dan KB Pasca Persalinan.

5.2 Kesehatan Anak

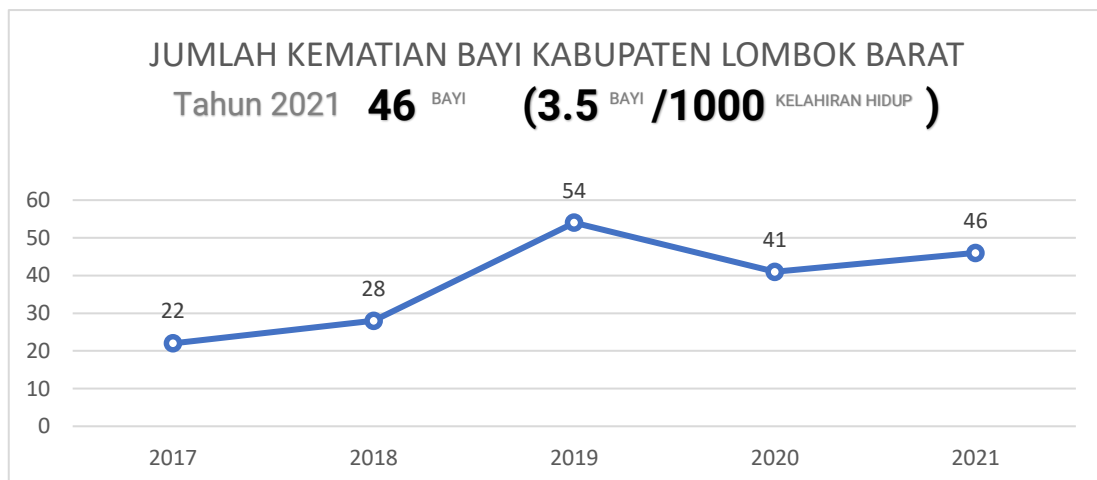
Peraturan Menteri Kesehatan RI Nomor 25 Tahun 2014 tentang Upaya Kesehatan Anak menyatakan bahwa setiap anak berhak atas kelangsungan hidup, tumbuh, dan berkembang serta berhak atas perlindungan dari kekerasan dan diskriminasi sehingga perlu dilakukan upaya kesehatan anak secara terpadu, menyeluruh, dan berkesinambungan. Upaya kesehatan anak dilakukan sejak janin dalam kandungan hingga anak berusia 18 (delapan belas) tahun. Salah satu tujuan upaya kesehatan anak adalah menjamin kelangsungan hidup anak melalui upaya menurunkan angka kematian bayi baru lahir, bayi dan balita.

5.2.A Kematian Neonatal, Bayi dan Balita

Kematian Neonatal adalah kematian bayi yang lahir hidup dalam 28 hari pertama setelah dilahirkan. Kematian neonatal dini mengacu pada kematian bayi yang lahir hidup dalam tujuh hari pertama, sedangkan kematian neonatal akhir mengacu pada kematian setelah 7 hari sampai sebelum 28 hari. Kematian pada masa neonatal merupakan penyumbang terbesar kematian bayi. Pada tahun 2021, jumlah kematian bayi di Kabupaten Lombok Barat adalah sebanyak 46 kematian dan dari jumlah tersebut 43 kematian atau 93,47% terjadi pada masa neonatal. Penyebab kematian neonatal terbesar di sebabkan oleh BBLR dan Asfiksia.

Kematian Bayi adalah kematian anak kurang dari satu tahun. Kematian bayi diukur sebagai tingkat kematian bayi, yang merupakan jumlah kematian anak di bawah satu tahun per 1000 kelahiran. Penyebab utama dari kematian bayi adalah asfiksia kelahiran, pneumonia, komplikasi kelahiran infeksi neonatal, diare, malaria, campak dan malagizi. Beberapa faktor berkontribusi pada kematian bayi seperti tingkat pendidikan ibu, kondisi lingkungan, dan infrastruktur politik dan pengobatan. Menyediakan sanitasi, akses air minum bersih, imunisasi melawan penyakit infeksi, dan langkah-langkah kesehatan publik lainnya dapat membantu mengurangi tingkat kematian bayi. AKB Kabupaten Lombok Barat adalah 3,5 per 1000 Kelahiran Hidup. Jumlah Kematian Bayi di Kabupaten Lombok Barat tahun 2021 terlihat pada Gambar berikut:

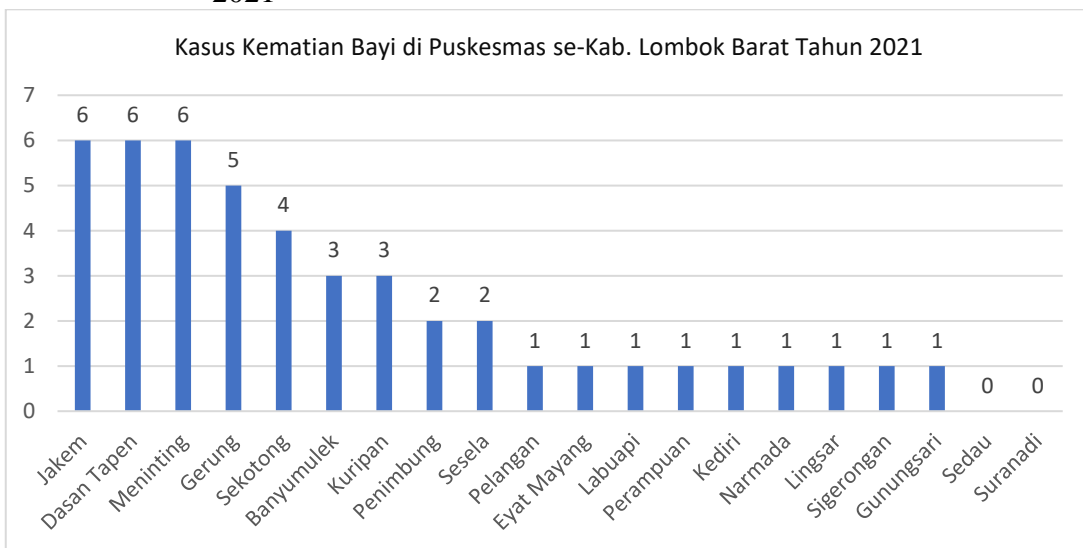
Gambar 5.10 Jumlah Kematian Bayi di Kab. Lombok Barat Tahun 2017-2021



Sumber: Seksi Kesga Dinas Kesehatan Kab. Lombok Barat, 2021

Gambar 5.10 memperlihatkan bahwa kasus kematian bayi Kabupaten Lombok Barat mengalami peningkatan di tahun 2021. Peningkatan kasus kematian ini dipengaruhi banyak faktor antara lain keterlambatan penanganan komplikasi kebidanan pada ibu sehingga berdampak pada komplikasi pada bayi baru lahir. Kesulitan proses rujukan di masa pandemic *covid-19* menyebabkan keterlambatan penanganan sehingga berdampak pada kematian bayi baru lahir. Kasus kematian bayi yang dilaporkan di setiap Puskesmas di Kabupaten Lombok Barat tahun 2021 terlihat pada Gambar berikut:

Gambar 5.11 Kasus Kematian Bayi di Puskesmas se-Kab. Lombok Barat Tahun 2021



Sumber: Seksi Kesehatan Keluarga, Dinas Kesehatan Kab. Lombok Barat, 2021

Gambar 5.11 menunjukkan bahwa kematian bayi terbanyak terjadi di Puskesmas Jembatan Kembar, Dasan Tapan dan Meninting. Salah satu upaya yang dilakukan Dinas Kesehatan Kabupaten Lombok Barat dalam menekan angka kematian bayi adalah peningkatan kapasitas petugas melalui pelatihan Metode Terpadu Balita Sakit (MTBS) dan Sistem Pemantauan Kesehatan Bayi Baru Lahir Berbasis Keluarga (Si Peka Bu Siska).

Kematian balita adalah kematian yang terjadi pada bayi usia 0 - 59 bulan (bayi + anak balita). Angka Kematian Balita adalah jumlah kematian anak berusia 0 - 59 bulan dari setiap 1000 kelahiran hidup pada tahun tertentu. Angka Kematian Balita kerap dipakai untuk mengidentifikasi kesulitan ekonomi penduduk karena indikator ini merupakan refleksi sosial ekonomi yang terkait langsung dengan target

kelangsungan hidup anak, status gizi dan lingkungan anak-anak bertempat tinggal termasuk pemeliharaan kesehatannya. Pada Tahun 2021 terdapat 49 Kematian Balita atau 3.7 dari 1000 kelahiran hidup.

5.2.B Penanganan Komplikasi Pada Neonatal

Yang termasuk komplikasi pada neonatal atau neonatal resiko tinggi yaitu BBLR, asfiksia neonatorum, ikterus, perdarahan tali pusat, kejang, hipotermi, hipertermi dan tetanus neonatorum. Risiko terbesar kematian neonatal terjadi pada 24 jam pertama kehidupan, minggu pertama dan bulan pertama kehidupannya. Berat badan bayi lahir rendah merupakan salah satu faktor resiko yang mempunyai kontribusi tinggi terhadap kematian bayi khususnya pada masa perinatal. Pada tahun 2021 capaian penanganan komplikasi neonatal di Kabupaten Lombok Barat adalah sebesar 61,6%, capaian ini lebih rendah dari jumlah target komplikasi yang diperkirakan akan terjadi.

5.2.C Berat Badan Bayi Lahir rendah (BBLR)

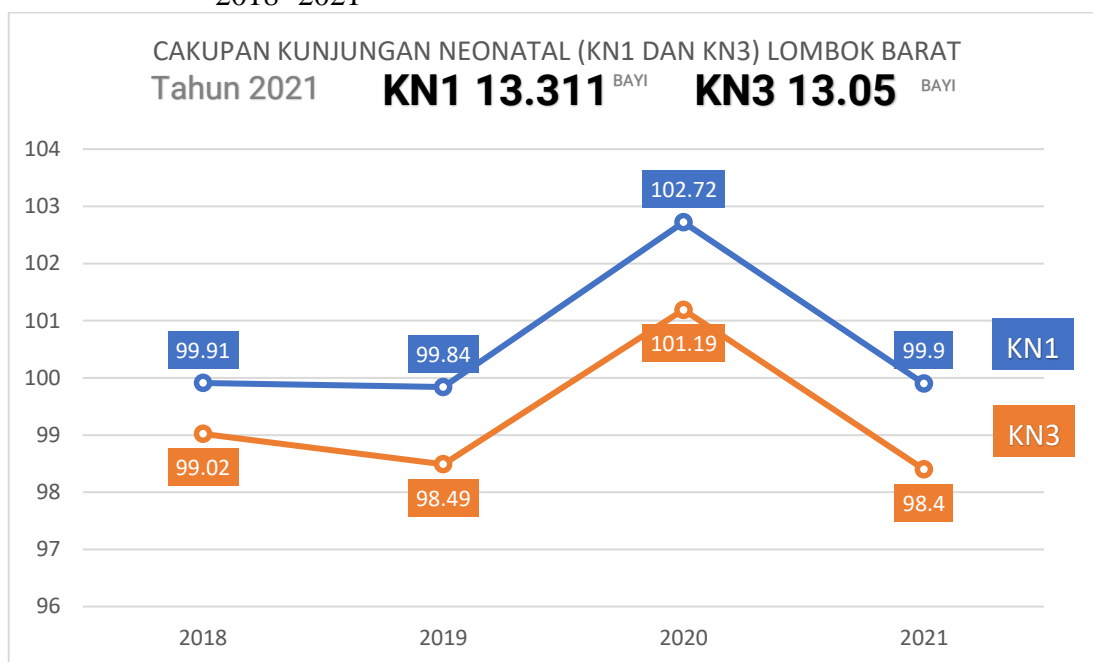
Berat Badan Bayi Lahir Rendah adalah bayi yang lahir dengan berat lahir kurang dari 2.500 gram. Berat Badan Bayi Lahir rendah termasuk salah satu komplikasi pada neonatal. Berat Badan Bayi Lahir rendah juga merupakan salah satu faktor yang mempunyai kontribusi terhadap kematian bayi khususnya pada masa perinatal. Di tahun 2021 dari 13.311 bayi lahir yang ditimbang, sebanyak 457 bayi atau 3,4% adalah bayi lahir dengan BBLR.

5.2.D Kunjungan Neonatal (KN 1 dan KN Lengkap)

Kehidupan pada masa neonatus ini sangat rawan oleh karena memerlukan penyesuaian fisiologik agar bayi di luar kandungan dapat hidup sebaik-baiknya. Hal ini dapat dilihat dari tingginya angka kesakitan dan angka kematian neonatus. Pelayanan kesehatan neonatal adalah pelayanan kesehatan sesuai standar yang diberikan oleh tenaga kesehatan yang kompeten kepada neonatal minimal 3 kali selama periode 0 sampai dengan 28 hari setelah lahir, baik di fasilitas kesehatan maupun melalui kunjungan rumah. Pelaksanaan pelayanan kesehatan neonatal: (1) Kunjungan Neonatal ke-1 (KN 1) dilakukan pada kurun waktu 6-48 jam setelah lahir;

(2) Kunjungan Neonatal ke-2 (KN 2) dilakukan pada kurun waktu hari ke 3 sampai dengan hari ke 7 setelah lahir; (3) Kunjungan Neonatal ke-3 (KN 3) dilakukan pada kurun waktu hari ke 8 sampai dengan hari ke 28 setelah lahir. Cappaian cakupan kunjungan neonatal dapat dilihat pada Gambar berikut ini:

Gambar 5.12 Cakupan Kunjungan Neonatal (KN1 dan KN3) Lombok Barat Tahun 2018- 2021



Sumber: Seksi Kesehatan Keluarga, Dinas Kesehatan Kab. Lombok Barat, 2021

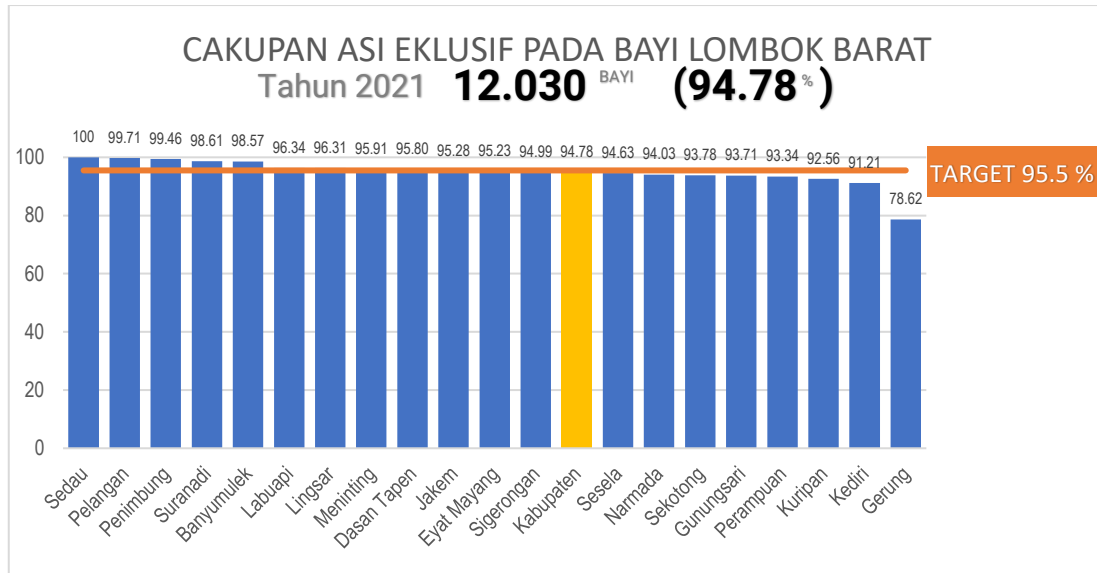
Kunjungan neonatal bertujuan untuk meningkatkan akses neonatal terhadap pelayanan kesehatan dasar, mengetahui sedini mungkin bila terdapat kelainan/masalah kesehatan pada neonatal.

5.2.E Bayi diberi ASI Eksklusif

Bayi diberi ASI Eksklusif adalah Bayi usia kurang dari 6 bulan yang diberi ASI saja tanpa makanan atau cairan lain kecuali obat, vitamin, dan mineral (sesuai resep dokter) berdasarkan recall 24 jam. Bayi kurang dari 6 bulan yang dimaksud adalah Jumlah bayi umur kurang dari 6 bulan yang di-recall saat penimbangan di suatu wilayah. Kampanye peningkatan ASI eksklusif diberikan kepada masyarakat terutama kepada ibu mulai sejak hamil sampai melahirkan. Konseling ASI eksklusif dilakukan bertujuan untuk meningkatkan pemberian ASI eksklusif pada bayi. Cakupan

pemberian ASI eksklusif di Kabupaten Lombok Barat tahun 2021 terlihat pada Gambar 5. 13.

Gambar 5.13 Cakupan ASI Eksklusif pada Bayi di Lombok Barat Tahun 2021



Sumber: Seksi Gizi Masyarakat, Dinas Kesehatan Kab. Lombok Barat, 2021

Gambar 5.13 memperlihatkan bahwa cakupan pemberian ASI Eksklusif pada bayi rata-rata di Kabupaten Lombok Barat tahun 2021 sebesar 94,78%, dan belum mencapai target indikator program Gizi Tahun 2021 yaitu sebesar 95.5%.

5.2.F Pelayanan Kesehatan Bayi

Pelayanan kesehatan bayi adalah pelayanan kesehatan sesuai standar yang diberikan oleh tenaga kesehatan kepada bayi sedikitnya 4 kali, selama periode 29 hari sampai dengan 11 bulan setelah lahir. Pelaksanaan pelayanan kesehatan bayi: (1) kunjungan bayi satu kali pada umur 29 hari - 2 bulan; (2) Kunjungan bayi satu kali pada umur 3 - 5 bulan; (3) Kunjungan bayi satu kali pada umur 6 - 8 bulan; (4) Kunjungan bayi satu kali pada umur 9 - 11 bulan.

Pelayanan kesehatan kepada bayi meliputi: Pemberian imunisasi dasar lengkap (BCG, Polio 1,2,3,4, DPT/HB 1,2,3, Campak) sebelum bayi berusia 1 tahun, Stimulasi deteksi intervensi dini tumbuh kembang bayi (SDIDTK) setiga bulan, pemberian vitamin A 100.000 IU (6-11 bulan), konseling ASI eksklusif, pemberian makanan pendamping ASI setelah umur enam bulan, tanda-tanda sakit dan perawatan kesehatan

bayi di rumah menggunakan Buku KIA serta penanganan dan rujukan kasus bila diperlukan. Cakupan pelayanan kesehatan bayi pada tahun 2021 mencapai 100% dari 13.324 bayi.

5.2.G Desa/Kelurahan UCI

Pemberian imunisasi merupakan upaya kesehatan masyarakat yang terbukti paling cost-effective serta berdampak positif untuk mewujudkan derajat kesehatan ibu dan anak di Indonesia. Imunisasi tidak hanya melindungi seseorang tetapi juga masyarakat dengan memberikan perlindungan komunitas atau yang disebut dengan herd immunity. Imunisasi dasar sangat penting diberikan sewaktu bayi (usia 0 – 11 bulan) untuk memberikan kekebalan dari penyakit-penyakit yang dapat dicegah dengan imunisasi. Tanpa imunisasi anak-anak mudah terserang berbagai penyakit, kecacatan dan kematian.

Indikator keberhasilan pelaksanaan imunisasi diukur dengan pencapaian Universal Child Immunization (UCI) desa/ kelurahan minimal 80 persen bayi di desa/kelurahan telah mendapatkan imunisasi dasar lengkap. Pencapaian UCI desa/kelurahan di Kabupaten Lombok Barat tahun 2021 adalah 100% atau sebanyak 122 Desa/Kelurahan sudah Universal Child Immunization (UCI). Apabila Dibandingkan dengan Provisis NTB pada tahun 2021 adalah sebanyak 74.7%.

5.2.H Imunisasi Campak/MR pada Bayi

Bayi dikatakan telah mendapatkan imunisasi campak adalah bayi usia 0-11 bulan yang mendapatkan 1 dosis imunisasi campak/MR. Cakupan Imunisasi Campak/MR di Kabupaten Lombok Barat tahun 2021 sebesar 98.6% lebih tinggi dari capaian Provinsi Nusa Tenggara Barat yaitu sebesar 97.5%.

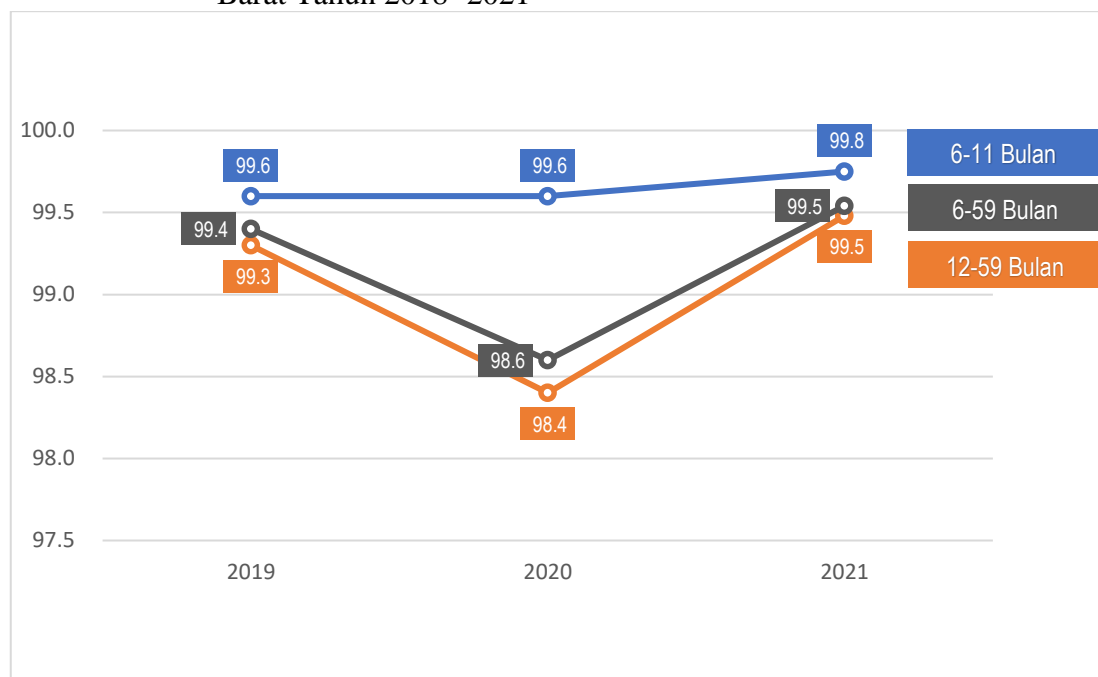
5.2.I Pemberian Vitamin A pada Bayi dan Anak Balita

Vitamin A merupakan zat gizi penting yang sangat diperlukan tubuh untuk pertumbuhan dan daya tahan tubuh terhadap penyakit. Kekurangan vitamin A dapat menyebabkan kebutaan pada anak serta meningkatkan risiko kesakitan dan kematian. Asupan vitamin A dari makanan sehari-hari masih cukup rendah sehingga diperlukan asupan gizi tambahan berupa kapsul vitamin A.

Menurut Peraturan Menteri Kesehatan Nomor 21 Tahun 2015 tentang Standar Kapsul Vitamin A bagi Bayi, anak Balita, dan Ibu Nifas, kapsul vitamin A merupakan kapsul lunak dengan ujung (nipple) yang dapat digunting, tidak transparan (opaque), dan mudah untuk dikonsumsi, termasuk dapat masuk ke dalam mulut balita. Kapsul vitamin A bagi bayi usia 6–11 bulan berwarna biru dan mengandung retinol (palmitat/asetat) 100.000 IU, sedangkan kapsul vitamin A untuk anak balita usia 12–59 bulan dan ibu nifas berwarna merah dan mengandung retinol (palmitat/asetat) 200.000 IU.

Bayi umur 6-11 bulan mendapatkan kapsul vitamin A 100.000 IU, pemberian kapsul vitamin A pada usia ini dikaitkan dengan kelangsungan hidup anak, kesehatan dan pertumbuhan anak serta menunjang penurunan angka kesakitan dan angka kematian anak.

Gambar 5.14 Cakupan Pemberian Vitamin A Pada Bayi dan Anak Balita Lombok Barat Tahun 2018- 2021



Sumber: Seksi Gizi Masyarakat, Dinas Kesehatan Kab. Lombok Barat, 2021

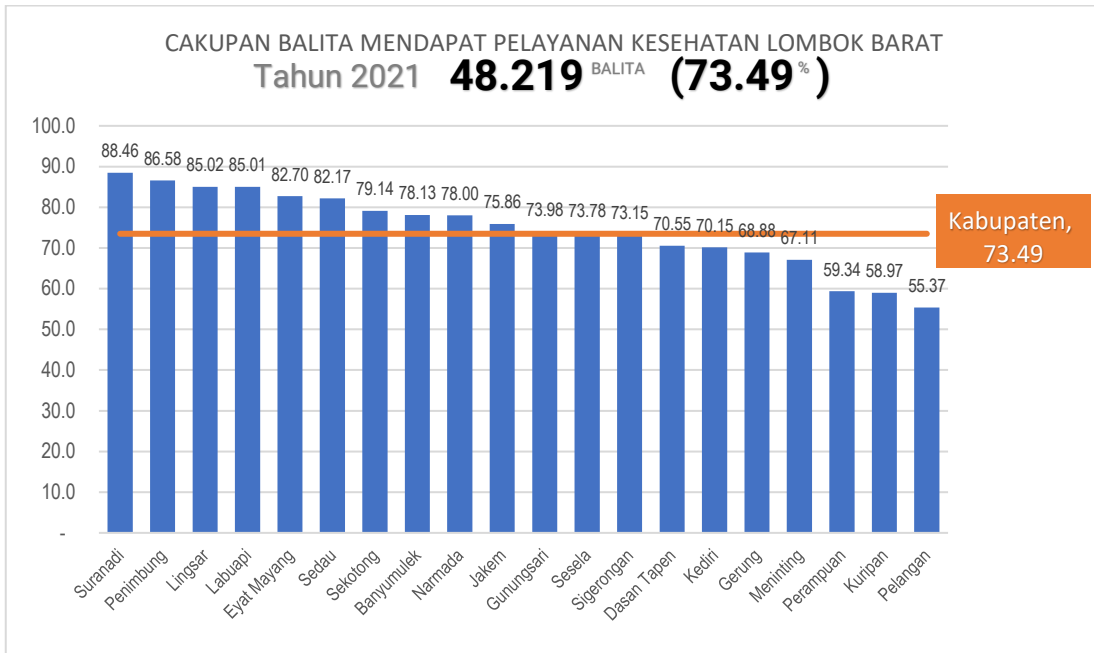
5.2.J Pelayanan Kesehatan Balita

Pelayanan kesehatan balita sehat adalah Pelayanan pemantauan pertumbuhan dan perkembangan menggunakan buku KIA dan skrining tumbuh kembang, meliputi:

- a) Pelayanan kesehatan Balita usia 0 -11 bulan;
- b) Pelayanan kesehatan Balita usia 12-

23 bulan; dan c) Pelayanan kesehatan Balita usia 24-59 bulan. Sedangkan pelayanan kesehatan balita sakit adalah Pelayanan balita menggunakan pendekatan manajemen terpadu balita sakit (MTBS). Cakupan balita yang mendapat pelayanan kesehatan di Kabupaten Lombok Barat tahun 2021 terlihat pada Gambar berikut ini:

Gambar 5.15 Cakupan Balita Mendapat Pelayanan Kesehatan di Kabupaten Lombok Barat Tahun 2021



Sumber: Seksi Kesehatan Keluarga, Dinas Kesehatan Kab. Lombok Barat, 2021

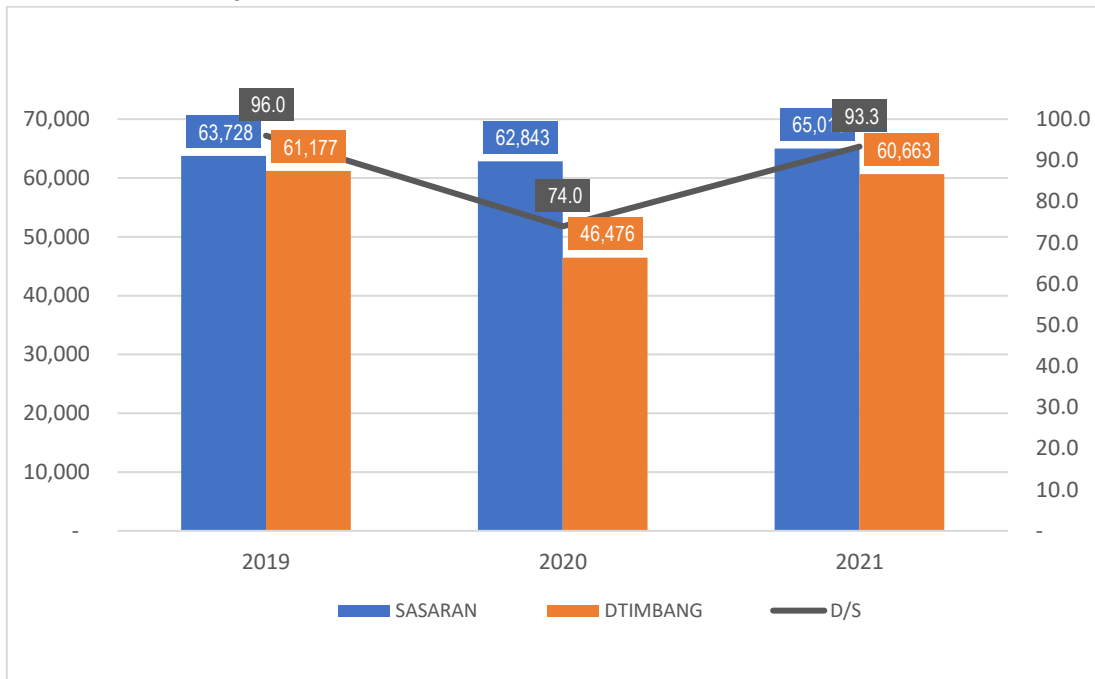
Gambar 5.15 memperlihatkan bahwa rata-rata cakupan balita yang mendapat pelayanan kesehatan di Kabupaten Lombok Barat tahun 2021 sebesar 48.219 balita dari 65.615 total balita atau sebesar 73,49 %, cakupan ini belum mencapai target yang di harapkan karena sasaran balita belum seluruhnya datang melakukan pemantauan tumbuh kembang ke posyandu setiap bulan.

5.2.K Balita di Timbang

Penimbangan balita dilakukan untuk memantau pertumbuhan. Pemantauan pertumbuhan setiap bulan bertujuan sebagai deteksi dini untuk mencegah terjadinya gagal tumbuh kembang pada balita. Dengan rutin menimbang balita, maka pertumbuhan balita dapat dipantau secara intensif. Jika diketahui berat badan anak tidak naik atau jika ditemukan anak menderita suatu penyakit, dapat segera dilakukan upaya pemulihan dan pencegahan, agar tidak menjadi gizi kurang atau gizi buruk.

Semakin cepat ditemukan, kasus gizi kurang atau gizi buruk akan semakin cepat ditangani. Penanganan yang cepat dan tepat sesuai tata laksana kasus anak gizi kurang atau gizi buruk akan mengurangi risiko kematian sehingga angka kematian akibat gizi buruk dapat ditekan. Pemantauan pertumbuhan balita dapat dilakukan dengan penimbangan berat badan balita setiap bulan dan dicatat pada Buku KIA/KMS.

Gambar 5.16 Cakupan Balita di Timbang Kabupaten Lombok Barat Tahun 2019 s.d 2021



Sumber: Seksi Kesehatan Keluarga, Dinas Kesehatan Kab. Lombok Barat, 2021

Persentase balita ditimbang di Kabupaten Lombok Barat dari tahun 2019 sampai dengan tahun 2021 tampak fluktuatif. Penurunan D/S terjadi pada tahun 2020 yaitu sebesar 74.0%. Salah satu faktor penyebabnya adalah *pandemi covid-19* yang menyebabkan banyak posyandu ditiadakan terutama di lokasi terdampak. Pada tahun 2021 jumlah D/S meningkat Kembali mencapai 93.3%. Data jumlah balita ditimbang setiap Puskesmas terlihat pada lampiran (tabel 43).

5.2.L Balita Gizi Kurang, Pendek dan Kurus

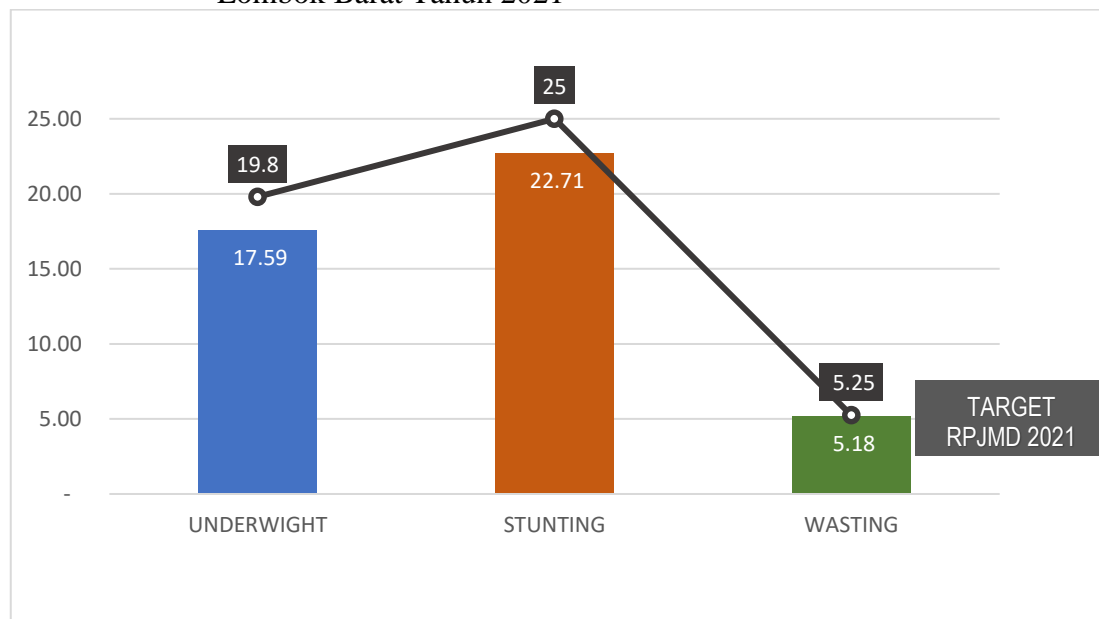
Status gizi dapat memberikan gambaran derajat kesehatan masyarakat di suatu wilayah yang diukur melalui berbagai indikator antara lain status gizi balita, GAKI, KEK, dan anemia zat besi. Penilaian status gizi masyarakat biasanya menggunakan

indikator status gizi balita. Status gizi adalah ekspresi dari keadaan keseimbangan dalam bentuk variabel tertentu. Jika keseimbangan ini terganggu, maka cenderung terjadi gangguan pada pertumbuhan tubuh. Gangguan ini dapat tercermin dari perubahan pada berat badan (BB) atau tinggi badan (TB).

Pengukuran status gizi didasarkan atas standar World Health Organization (WHO, 2005) dan telah ditetapkan pada Peraturan Menteri Kesehatan Nomor 2 Tahun 2020 tentang Standar Antropometri Anak. Didalam peraturan tersebut menyebutkan bahwa status gizi balita dapat diukur berdasarkan tiga indeks, yaitu Berat Badan menurut Umur (BB/U), Tinggi Badan menurut Umur (TB/U), dan Berat Badan menurut Panjang atau Tinggi Badan (BB/PB atau TB).

Berdasarkan hasil data surveilans gizi tahun 2021 pada kegiatan pemantauan Pertumbuhan diperoleh data hasil penimbangan menunjukkan bahwa proporsi gizi kurang, stunting dan wasting disbanding target RPJMD kabupaten Lombok Barat tahun 2021 dapat dilihat pada gambar berikut.

Gambar 5.17 Cakupan Balita Underweight, Stunting dan Wasting di Kabupaten Lombok Barat Tahun 2021



Sumber: Seksi Kesehatan Keluarga, Dinas Kesehatan Kab. Lombok Barat, 2021

Berdasarkan gambar diatas menunjukkan bahwa masalah gizi di Kabupaten Lombok Barat tahun 2021 seperti Underweight, Stunting dan Wasting sudah pada

track RPJMD tahun 2021 Kabupaten Lombok Barat. Dengan harapan pada tahun 2024 dapat mencapai angka Underweight menjadi 16.8%, Stunting 13% dan Wasting 3%.

5.2.M Penjaringan Kesehatan Siswa

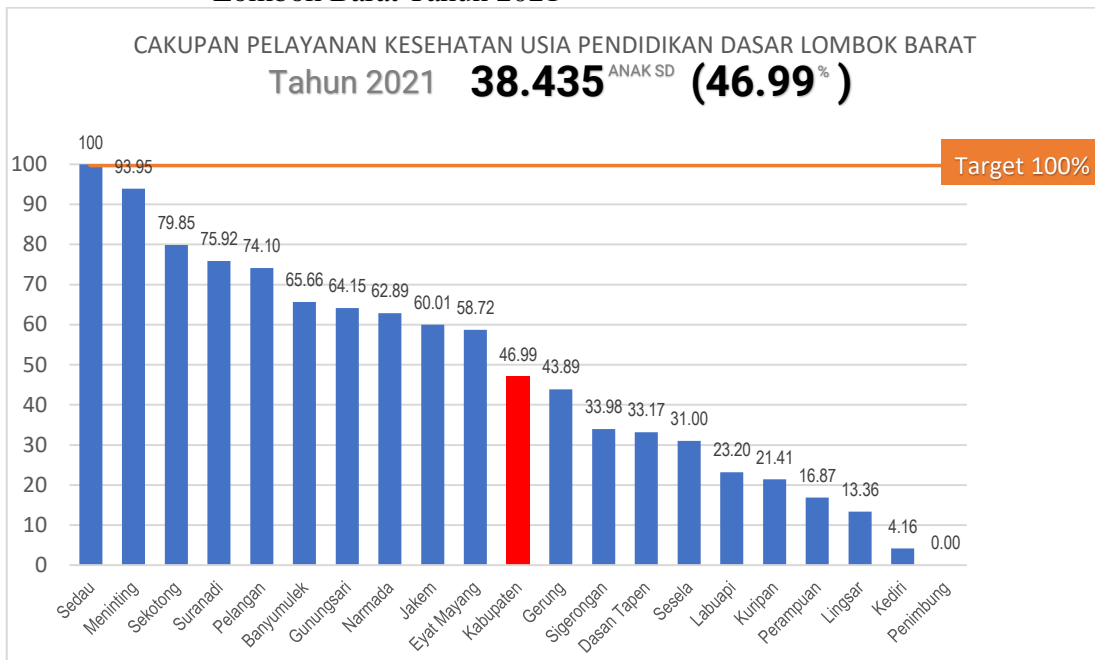
Salah satu upaya yang strategis untuk meningkatkan kualitas manusia di Kabupaten Lombok Barat adalah upaya pendidikan dan kesehatan, dan upaya ini paling tepat dilakukan melalui institusi pendidikan. Sekolah sebagai tempat berlangsungnya proses belajar mengajar harus menjadi “Health Promoting School” artinya “sekolah yang dapat meningkatkan derajat kesehatan warga sekolahnya”. Kesemuanya akan tercapai bila sekolah dan lingkungannya dibina dan dikembangkan antara lain melalui Upaya Kesehatan Sekolah (UKS). UKS dilakukan lewat Trias program UKS meliputi aspek pendidikan kesehatan, pelayanan kesehatan dan pembinaan sekolah lingkungan sehat. Aspek pelayanan kesehatan pada UKS dilakukan melalui penjaringan kesehatan terhadap siswa kelas 1 s/d kelas 9.

5.2.N Penjaringan Kesehatan Siswa

Salah satu upaya yang strategis untuk meningkatkan kualitas manusia di Kabupaten Lombok Barat adalah upaya pendidikan dan kesehatan, dan upaya ini paling tepat dilakukan melalui institusi pendidikan. Sekolah sebagai tempat berlangsungnya proses belajar mengajar harus menjadi “Health Promoting School” artinya “sekolah yang dapat meningkatkan derajat kesehatan warga sekolahnya”. Kesemuanya akan tercapai bila sekolah dan lingkungannya dibina dan dikembangkan antara lain melalui Upaya Kesehatan Sekolah (UKS). UKS dilakukan lewat Trias program UKS meliputi aspek pendidikan kesehatan, pelayanan kesehatan dan pembinaan sekolah lingkungan sehat. Aspek pelayanan kesehatan pada UKS dilakukan melalui penjaringan kesehatan terhadap siswa kelas 1 s/d kelas 9.

Penjaringan kesehatan pada siswa dilaksanakan oleh tenaga kesehatan bersama kader kesehatan sekolah minimal pemeriksaan status gizi (TB, BB), pemeriksaan gigi, tajam penglihatan dan tajam pendengaran. Gambar dibawah ini menunjukkan tentang cakupan pelayanan kesehatan peserta didik di Kabupaten Lombok Barat Tahun 2021.

Gambar 5.18 Cakupan Pelayanan Kesehatan Usia Pendidikan Dasar di Kab. Lombok Barat Tahun 2021



Sumber: Seksi Kesehatan Keluarga, Dinas Kesehatan Kab. Lombok Barat, 2021

Gambar 5.17 memperlihatkan cakupan pelayanan atau penjangkaran kesehatan siswa usia pendidikan dasar mencapai 46.99%. Berdasarkan data tersebut terlihat bahwa cakupan penjangkaran kesehatan siswa sekolah masih sangat jauh dari 100%, hal ini menunjukkan bahwa masih banyak siswa yang tidak mendapatkan pelayanan kesehatan. Keadaan ini disebabkan karena penerapan aturan pembatasan kegiatan belajar tatap muka di sekolah pada masa pandemic covid19, sehingga akses pelayanan pada siswa belum bisa optimal dilaksanakan.

Kegiatan penjangkaran atau pelayanan kesehatan harus terus di lakukan dan ditingkatkan, dengan pola pendekatan pemeriksaan kesehatan pada siswa didik dengan adaptasi kebiasaan baru melalui ceklist dan google form. Pelaksanaan ini bisa dilakukan secara optimal dengan berkoordinasi bersama Dinas Pendidikan dan Pihak Sekolah.

5.2.0 Pelayanan Kesehatan Usia Lanjut

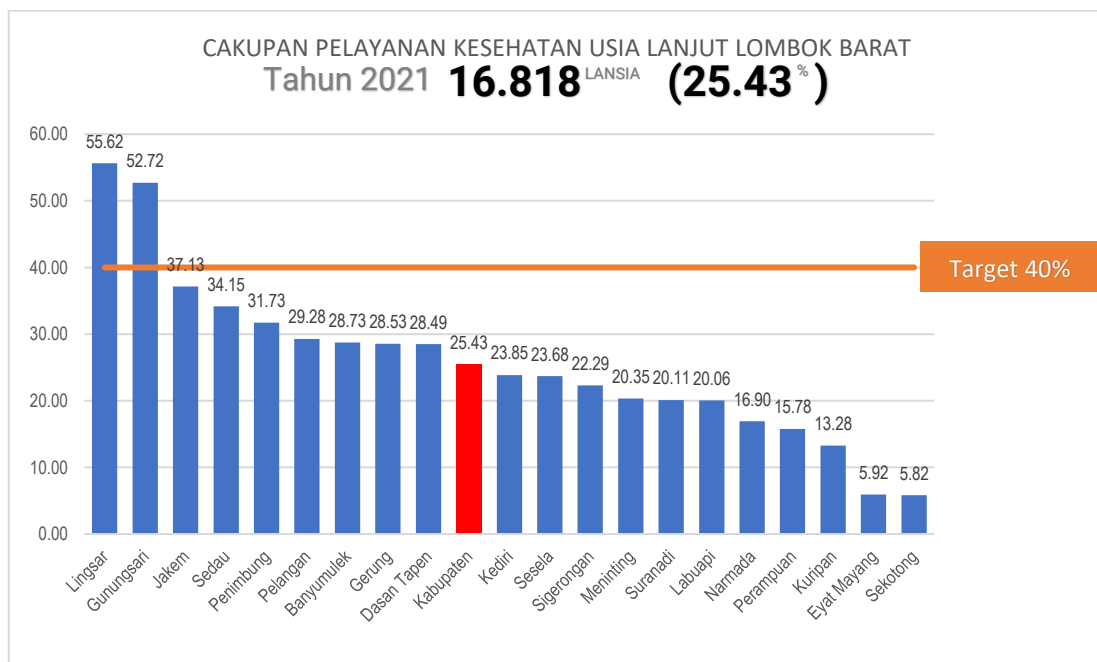
Pelayanan kesehatan usia lanjut merupakan pelayanan kesehatan untuk warga negara usia 60 tahun ke atas dalam bentuk edukasi dan skrining usia lanjut. Edukasi yang diberikan pada usia lanjut dilaksanakan di Fasilitas Pelayanan Kesehatan

dan/atau UKBM dan/atau kunjungan rumah. Skrining pada usia lanjut dilakukan minimal 1 kali dalam setahun untuk penyakit menular dan penyakit tidak menular meliputi:

- a) Pengukuran tinggi badan, berat badan, dan lingkar perut,
- b) Pengukuran tekanan darah,
- c) Pemeriksaan gula darah,
- d) Pemeriksaan gangguan mental,
- e) Pemeriksaan gangguan kognitif,
- f) Pemeriksaan tingkat kemandirian usia lanjut,
- g) Anamnesa perilaku berisiko.

Meningkatnya usia harapan hidup membuat jumlah penduduk kelompok usia lanjut semakin besar. Pelayanan kesehatan pada usia lanjut juga menjadi perhatian. Cakupan usia lanjut yang mendapatkan pelayanan kesehatan di Kabupaten Lombok Barat tahun 2021 terlihat pada Gambar berikut:

Gambar 5.19 Cakupan Pelayanan Kesehatan Usia Lanjut di Kab. Lobar, 2021



Sumber: Seksi Kesehatan Keluarga, Dinas Kesehatan Kab. Lombok Barat, 2021

Gambar 5.18 memperlihatkan bahwa usia lanjut yang mendapatkan pelayanan kesehatan pada tahun 2021 hanya sebesar 25% dari jumlah usia lanjut yang ada. Artinya bahwa akses pelayanan pada usia lanjut masih sangat rendah. Situasi pandemi

Covid-19 menambah problem pelayanan pada usia lanjut karena sasaran ini adalah sasaran rentan yang mudah tertular virus sehingga disarankan untuk membatasi aktifitas di luar rumah. Pelayanan pada Posyandu Lansia merupakan salah satu sarana strategis untuk meningkatkan cakupan pelayanan kesehatan pada usia lanjut sehingga diperlukan perbaikan pola pendekatan oleh Puskesmas di masing-masing wilayah kerjanya.

BAB VI

PENGENDALIAN PENYAKIT

Terjadinya transisi demografi dan transisi epidemiologi mengakibatkan terjadinya transisi penyakit yang merupakan bagian dari masalah transisi kesehatan. Beban ganda terjadi karena permasalahan penyakit menular masih menjadi masalah terutama di Indonesia Timur sementara trend penyakit telah bergeser ke arah Penyakit Tidak Menular seperti diabetes melitus, stroke, jantung dan kanker.

Direktur Pencegahan Penyakit Tidak Menular, Kementerian Kesehatan menyebutkan sebelum pandemi, Penyakit Tidak Menular (PTM) merupakan penyakit katastropik dengan penyebab kematian tertinggi di Indonesia. Hal ini mengakibatkan hilangnya hari produktif bagi penderita dan pendamping. Saat ini tren PTM semakin meningkat, dan menyerap biaya terbesar dalam JKN. Jantung koroner merupakan penyakit penyebab kematian tertinggi, diikuti kanker, Diabetes melitus dengan komplikasi, ada tuberculosis, kemudian PPOK.

Sementara itu, dari penelitian yang dilakukan oleh Badan Penelitian dan Pengembangan Kesehatan menunjukkan bahwa saat ini perkembangan PTM di Indonesia kian mengkhawatirkan. Peralihan peningkatan tren PTM diikuti oleh pergeseran pola penyakit, jika dulu, penyakit jenis ini biasanya dialami oleh kelompok lanjut usia, maka kini mulai mengancam kelompok usia produktif.

6.1. Pengendalian Penyakit Menular Langsung

6.1.A. Tuberkulosis (TB)

TB adalah penyakit menular yang menyebabkan masalah kesehatan terbesar di dunia setelah HIV/AIDS dan hingga saat ini, belum ada satu negara pun yang bebas dari TB. Angka kematian dan kesakitan akibat kuman *mycobacterium tuberculosis* ini pun cukup tinggi. Gejala utamanya adalah batuk selama 2 minggu atau lebih, batuk disertai dengan gejala tambahan yaitu dahak, dahak bercampur darah, sesak nafas, badan lemas, nafsu makan menurun, berat badan menurun, malaise, berkeringat malam hari tanpa kegiatan fisik, demam lebih dari 1 bulan.

Tuberkulosis (TB) yang juga dikenal dengan singkatan TBC adalah penyakit infeksi pada saluran pernafasan yang disebabkan oleh bakteri. Bakteri ini

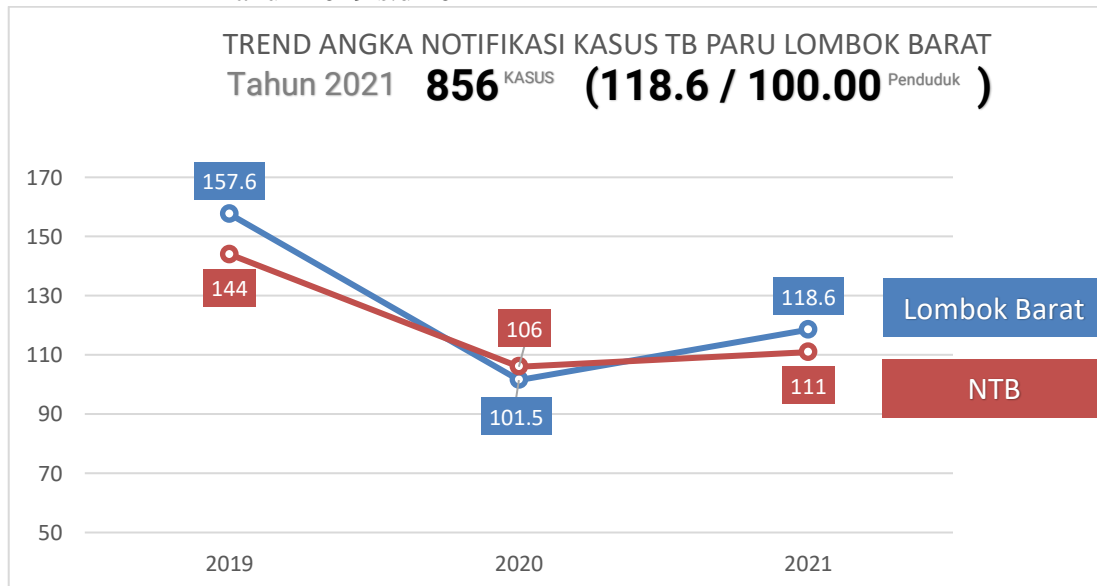
merupakan bakteri basil yang sangat kuat sehingga memerlukan waktu lama untuk mengobatinya. Bakteri ini lebih sering menginfeksi organ paru-paru (90%) dibandingkan bagian lain tubuh manusia.

Tujuan penemuan dan penanggulangan penyakit TB adalah menurunkan angka kesakitan dan kematian akibat TB dalam rangka pencapaian tujuan pembangunan kesehatan untuk meningkatkan derajat kesehatan masyarakat. Jumlah suspek TB yang mendapat pelayanan sesuai standard tahun 2021 sebanyak 3.297 orang dengan persentase sebesar 24.3%.

Jumlah seluruh pasien TB (semua tipe) di Kabupaten Lombok Barat tahun 2021 dilaporkan mencapai 856 orang, dan sebanyak 53 orang kasus TB Anak usia 0-14 tahun. Jumlah semua kasus TB lebih banyak ditemukan pada laki-laki sebesar 61.4% atau 526 orang sedangkan perempuan sebanyak 330 atau 38.6%.

Salah satu indikator kinerja pengendalian penyakit TB adalah angka Notifikasi Kasus atau Case Notification Rate (CNR), yakni angka yang menunjukkan jumlah pasien baru yang ditemukan dan tercatat diantara 100.000 penduduk di suatu wilayah tertentu. Angka ini apabila dikumpulkan serial akan menggambarkan kecenderungan (trend) penemuan kasus dari tahun ke tahun di wilayah tersebut.

Gambar 6.1 Trend Angka Notifikasi Kasus TB Paru Lombok Barat Tahun 2019 s.d 2021



Sumber: Seksi Pengendalian Penyakit, Dinas Kesehatan Kabupaten Lombok Barat, 2021

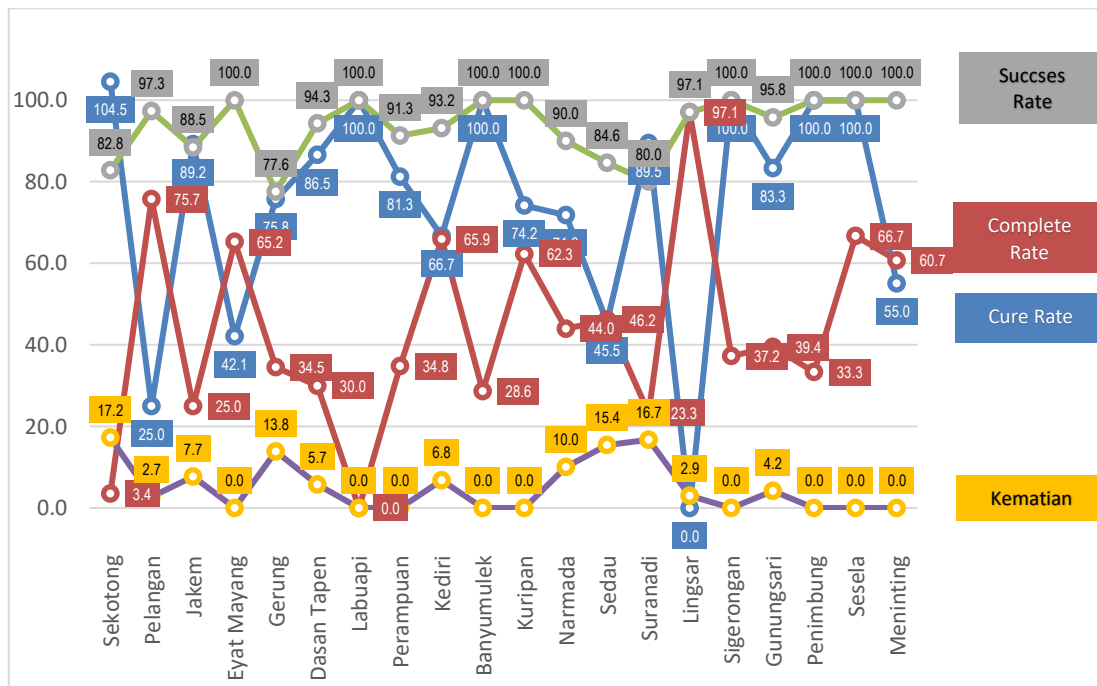
Case Notification Rate (CNR) pada tahun 2019 sampai dengan 2020 terlihat fluktuatif dan memiliki trend yang sama baik ditingkat Provinsi Nusa Tenggara Barat maupun di Kabupaten Lombok Barat. Capaian CNR tertinggi pada tahun 2019 yaitu sebesar 107.6% dan pada tahun 2021 sebesar 118.6%. Apabila Capaian tahun 2020 dibandingkan dengan capaian tahun 2021 Target CNR sudah mencapai target peningkatan yaitu setiap tahun adalah $\geq 5\%$.

Kedepannya diharapkan tidak hanya puskesmas yang akan melakukan penjarangan kasus akan tetapi layanan primer lain seperti klinik swasta, dokter praktek swasta dan Rumah Sakit dapat menjangkau kasus baru TB. Jumlah kasus pasien TB anak (0-14 tahun) yang ditemukan mengalami penurunan pada tahun 2021. Terdapat 72 pasien TB anak tahun 2020 menurun menjadi 53 orang tahun 2021.

Angka kematian selama pengobatan yang ditimbulkan akibat TB paru pada tahun 2021 sebesar 5.3% atau sebanyak 41 orang yang tersebar di 11 Puskesmas yang ada di Kabupaten Lombok Barat. Sedangkan untuk angka kesembuhan (Cure Rate) pada tahun 2021 menurun dibandingkan pada tahun sebelumnya. Angka kesembuhan tahun 2020 mencapai 89,99% menurun menjadi 75.2 pada tahun 2021. Oleh karena itu untuk program penanggulangan TB sangat perlu untuk memperhatikan jumlah pasien dengan hasil pengobatan lengkap, meninggal, gagal, default dan pindah.

Angka keberhasilan pengobatan (Success Rate/SR) menunjukkan bahwa pada tahun 2021 terjadi penurunan dibandingkan tahun 2020, yakni dari 94,68% tahun 2020 menjadi 93.19% tahun 2021. Data keberhasilan pengobatan di setiap kabupaten/kota dapat dilihat pada lampiran tabel 52.

Gambar 6.2 Angka kesembuhan, pengobatan lengkap, keberhasilan pengobatan tuberkulosis menurut puskesmas 2021



Sumber: Seksi Pengendalian Penyakit, Dinas Kesehatan Kabupaten Lombok Barat, 2021

TB adalah kasus yang membutuhkan penanganan yang lama dan bersifat menular, maka dibutuhkan komitmen yang kuat dari semua pihak dalam penanggulangannya. Penjangkauan suspek yang lebih intens dan luas, sosialisasi yang lebih gencar kepada masyarakat, pelatihan yang kontinyu bagi petugas kesehatan serta dukungan dalam penganggaran adalah upaya yang bisa dilakukan untuk menurunkan angka kejadian TB.

Angka kesembuhan dan pengobatan lengkap serta keberhasilan pengobatan tuberkulosis menurut jenis kelamin, kecamatan, dan puskesmas terlihat pada Gambar 6.2. di atas.

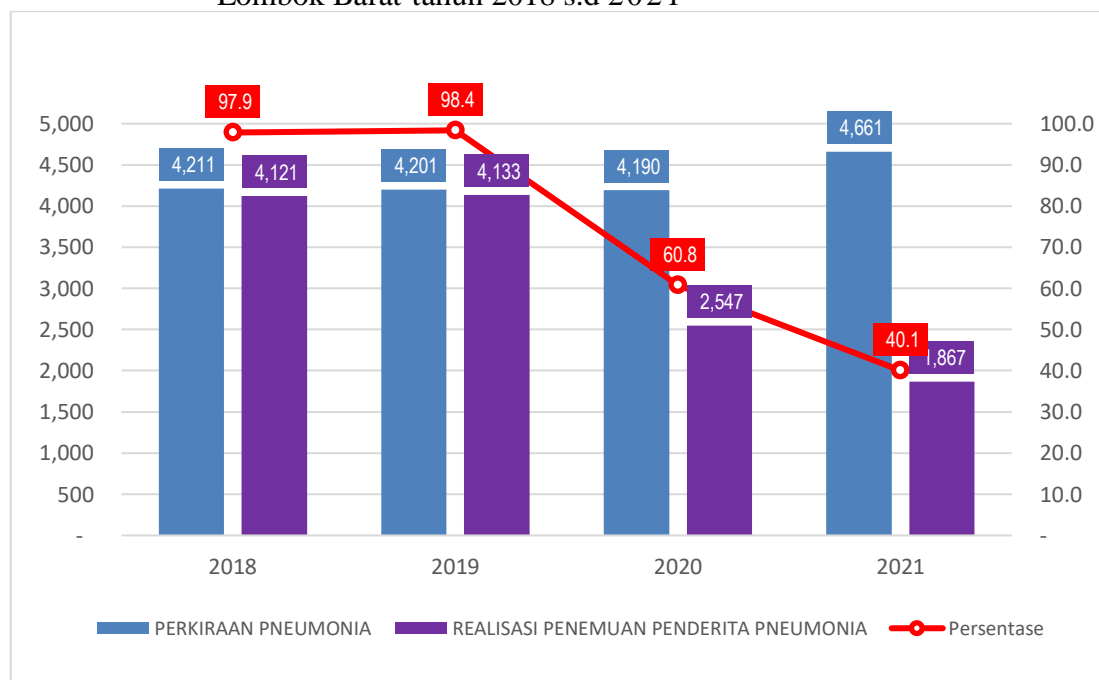
6.1.B. Pneumonia Balita

Pneumonia merupakan salah satu penyakit gangguan sistem pernafasan (paru-paru), yang biasanya diderita oleh anak-anak atau lanjut usia yang disebabkan oleh bakteri dengan gejala panas tinggi disertai batuk berdahak, napas cepat (frekuensi nafas >50 kali/menit), sesak, dan gejala lainnya (sakit kepala, gelisah dan nafsu

makan berkurang). Penyakit ini tergolong penyakit ringan apabila segera ditangani dengan tepat dan cepat, tetapi bisa menjadi penyakit berbahaya dan mematikan apabila tidak ditangani dengan baik. Pada bayi atau balita umumnya terjadi pada balita dengan gizi kurang dan kondisi lingkungan yang tidak sehat. Upaya pemberantasan penyakit Pneumonia difokuskan pada upaya penemuan dini dan tatalaksana kasus yang cepat dan tepat pada penderita.

Peningkatan penemuan kasus dapat dicapai dengan kerjasama dan kerja keras baik lintas sektor maupun lintas program serta kesadaran masyarakat akan sanitasi, dimana hal tersebut harus terus ditingkatkan. Kegiatan lomba desa/lingkungan sehat dan program pembangunan rumah sehat adalah salah satu upaya yang mendukung pencapaian tersebut. Berikut ditampilkan perkiraan kasus Pneumonia Balita dan penderita yang ditemukan dan ditangani di Kabupaten Lombok Barat tahun 2021.

Gambar 6.3 Perkiraan Penemuan dan Penanganan Kasus Pneumonia di Kabupaten Lombok Barat tahun 2018 s.d 2021

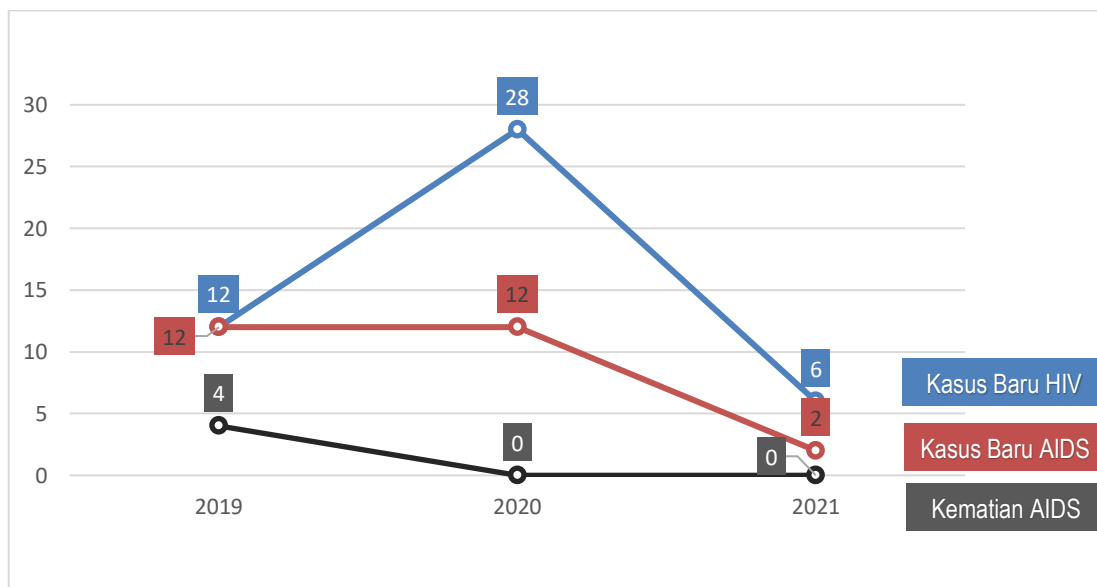


Gambar 6.3 menunjukkan bahwa trend penemuan kasus Pnevmonia pada balita cenderung menurun mulai dari tahun 2019 yaitu sebanyak 98.4% menjadi 40.1%. Perkiraan penderita Pnevmonia balita pada tahun 2021 adalah 4.661 balita. Penderita ditemukan dan ditangani sebanyak 1.867 kasus (40.1%).

6.1.C. HIV-AIDS dan Infeksi Menular Seksual

Sebagai salah satu daerah wisata, maka Kabupaten Lombok Barat berpotensi sebagai tempat terjadinya penularan HIV-AIDS. Demikian juga sebagai salah satu daerah pengirim tenaga kerja ke luar negeri, kemungkinan terjadinya penularan HIV-AIDS cukup besar. Kasus HIV/AIDS merupakan fenomena gunung es, jumlah kasus yang ditemukan sangat sedikit dibandingkan dengan kenyataannya. HIV/AIDS patut mendapat perhatian serius dari semua pihak mengingat eksese yang dapat ditimbulkan bagi masyarakat luas. Kasus HIV-AIDS ditemukan di seluruh kabupaten/kota se- Kabupaten Lombok Barat. Jumlah kasus baru di setiap kabupaten/kota terlihat pada lampiran tabel 54 dan 55.

Gambar 6.4 Penemuan Kasus Baru HIV-AIDS dan Kematian AIDS Lombok Barat tahun 2019 s.d 2021



Sumber: Seksi Pengendalian Penyakit, Dinas Kesehatan Kabupaten Lombok Barat, 2021

Berdasarkan Gambar diatas diketahui penemuan kasus HIV-AIDS flukuatif selama 3 tahun terakhir. Penemuan kasus HIV terbanyak adalah pada tahun 2020 yaaitu sebanyak 28 Kasus HIV dan 12 Kasus Baru AIDS. Pada Tahun 2021 terjadi penurunan penemuan kasus baru HVI-AIDS menjadi 6 Kasus HIV dan 2 kasus AIDS.

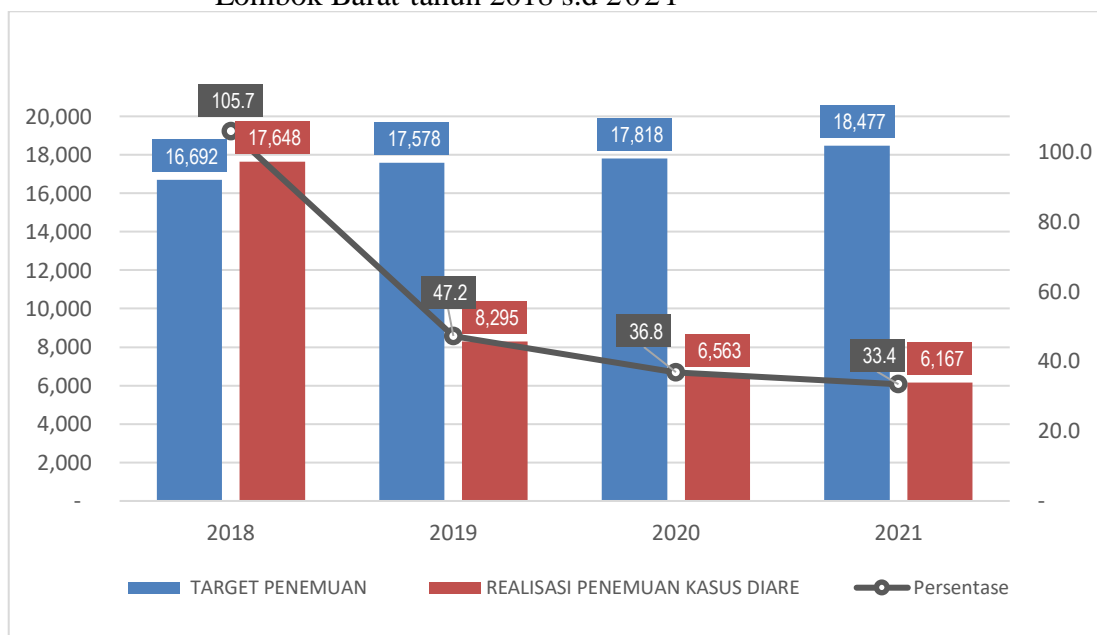
Sedangkan untuk kematian AIDS hanya terjadi pada tahun 2019 yaitu sebanyak 4 kasus pada rentan umur 30 sampai dengan 49 tahun.

Walaupun terjadi penurunan penemuan kasus kondisi ini tetap perlu untuk mendapat perhatian semua pihak mengingat dampaknya di masyarakat terutama bagi generasi muda. Konsistensi dan komitmen dari decision maker, petugas kesehatan, lembaga swadaya, masyarakat umum dan keluarga sangat dibutuhkan dalam upaya penanggulangan dan penanganan HIV/AIDS, tidak hanya dukungan dalam bentuk kebijakan, pendanaan, tetapi juga dukungan moril.

6.1.D. Diare

Diare merupakan salah satu masalah kesehatan terbesar di masyarakat, penyakit yang berbasis lingkungan terutama karena masih buruknya kondisi sanitasi dasar, lingkungan fisik maupun rendahnya perilaku masyarakat untuk hidup bersih dan sehat. Diare adalah gangguan buang air besar/BAB ditandai dengan BAB lebih dari 3 kali sehari dengan konsistensi tinja cair, dapat disertai dengan darah dan atau lendir. Penyakit diare dapat berakibat fatal dan menjadi penyakit berbahaya karena dapat menyebabkan kematian dan menimbulkan kejadian luar biasa (KLB).

Gambar 6.5 Perkiraan Penemuan dan Penanganan Penderita Diare di Kabupaten Lombok Barat tahun 2018 s.d 2021



Sumber: Seksi Pengendalian Penyakit, Dinas Kesehatan Kabupaten Lombok Barat, 2021

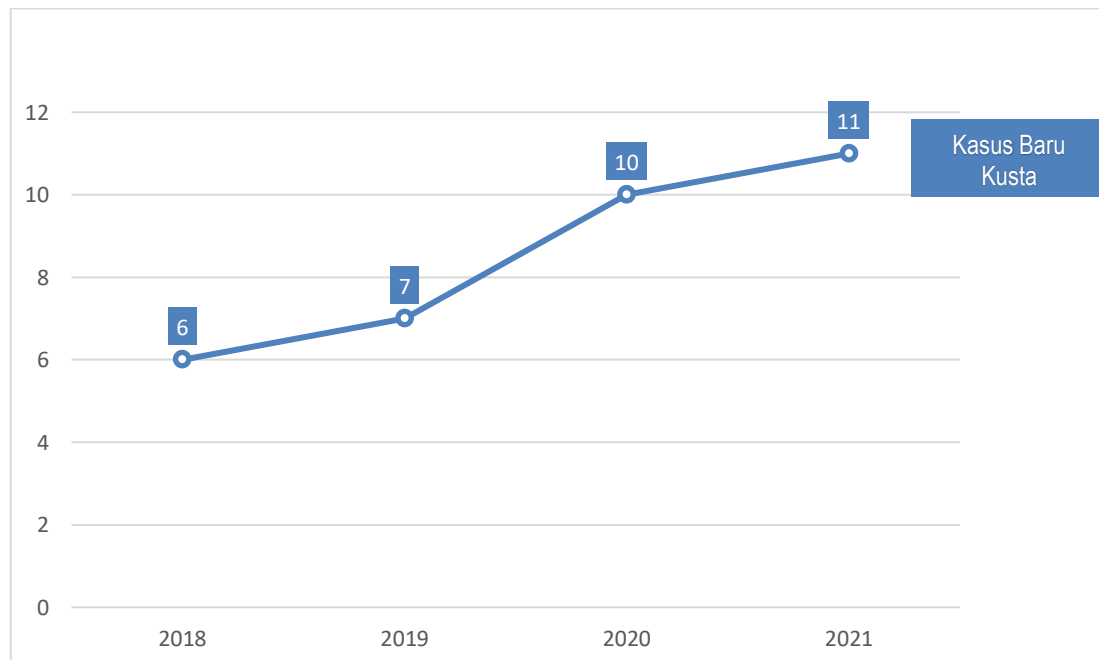
Pada Gambar 6.5. diketahui bahwa cakupan penemuan diare di Kabupaten Lombok Barat selama tahun 2018 sampai dengan tahun 2021 terjadi peneurunan penemuan penderita diare. Penemuan penderita diare terendah terjadi pada tahun 2021 yaitu sebesar 6.167 penderita dengan persentase sebesar 33.4% .

6.1.E. Kusta

Penyakit kusta adalah penyakit menular yang sulit menular karena tiap individu memiliki kekebalan terhadap bakteri. Indonesia oleh WHO ditetapkan sebagai salah satu kawasan endemik kusta. Penyakit ini tidak membahayakan dan tidak mematikan, namun bisa menimbulkan kecacatan jika tidak diketahui sejak dini. Apabila sejak awal sudah terdeteksi terdapat bakteri penyebab kusta, maka kecacatan dapat dihindari.

Gambar penemuan kasus baru kusta di Kabupaten Lombok Barat tahun 2021 terlihat pada gambar berikut:

Gambar 6.6 Penemuan Kasus Baru Kusta Lombok Barat tahun 2018 s.d 2021



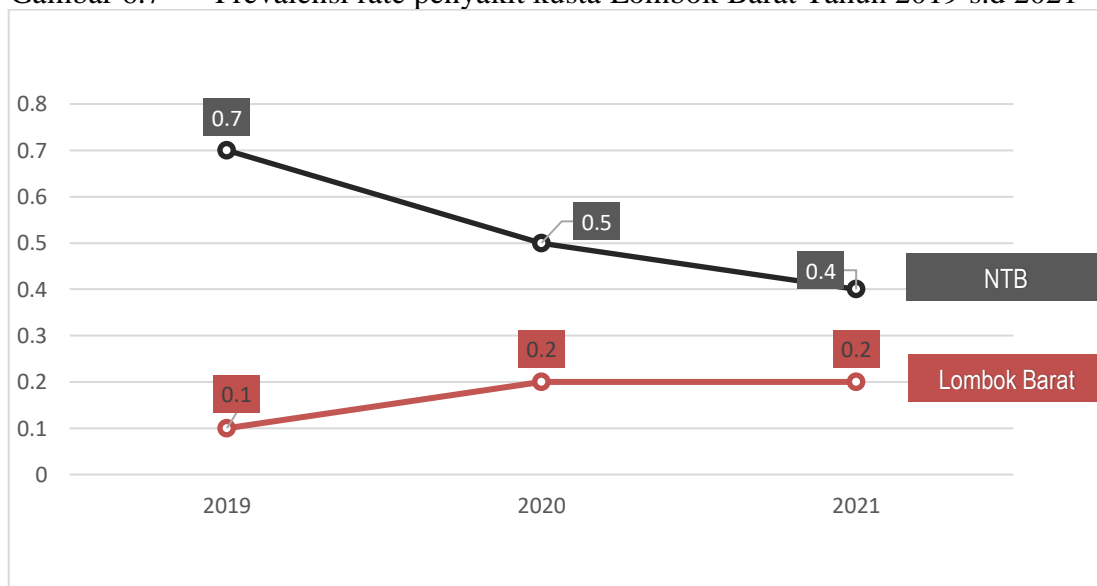
Sumber: Seksi Pengendalian Penyakit, Dinas Kesehatan Kabupaten Lombok Barat, 2021

Penemuan kasus baru kusta dari Tahun 2018 sampai dengan tahun 2021 di Kabupaten Lombok Barat mengalami trend kenaikan dari 6 Penemuan kasus menjadi 11 di tahun 2021. Dari 11 Kasus tersebut adalah tipe Multi Basiler.

Penemuan ini merupakan keberhasilan petugas program dalam penemuan kasus baru. Hal yang patut diwaspadai adalah peningkatan kasus kusta MB atau kusta basah karena tingginya resiko penularan kepada orang lain. Sosialisasi ataupun edukasi yang kontinyu perlu terus ditingkatkan untuk mencegah semakin meluasnya penyebaran penyakit tersebut.

Tingkat penularan penyakit kusta di masyarakat menggunakan indikator proporsi anak (0-14 tahun) diantara penderita baru. Pada tahun 2021 tidak ditemukan penderita kusta usia 0-14 tahun. Keberhasilan dalam mendeteksi kasus baru dapat diukur dari tinggi rendahnya proporsi cacat tingkat 2. Tidak ditemukan kecacatan tingkat 2 di antara penderita baru tahun 2021.

Gambar 6.7 Prevalensi rate penyakit kusta Lombok Barat Tahun 2019 s.d 2021



Sumber: Seksi Pengendalian Penyakit, Dinas Kesehatan Kabupaten Lombok Barat, 2021

Prevalensi rate penyakit kusta di Kabupaten Lombok Barat dari tahun 2019 sampai dengan tahun 2021 terjadi peningkatan 0,1 per 10.000 penduduk. Apabila dibandingkan dengan Prevalensi rate penyakit kusta di Provinsi Nusa Tenggara Barat, Prevalensi rate penyakit kusta Kabupaten Lombok Barat masih lebih baik. Walaupun

demikian, cakupannya prevalensi rate kusta masih cukup baik yaitu masih di bawah batas toleransi (1 per 10.000 penduduk).

6.2. Pengendalian Penyakit yang Dapat Dicegah Dengan Imunisasi

6.2.A. AFP Non Polio

Acute Flaccid Paralysis (AFP) bukan nama penyakit atau gejala suatu penyakit tetapi merupakan kumpulan gejala acute+flaccid+paralysis dari gejala penyakit utama (GBS, Myelitis Transversa, Poliomyelitis), gejala penyakit penyerta/coincidence, gejala/tanda komplikasi suatu penyakit pada fase flaccid, dan gejala dari suatu akibat pengobatan. AFP adalah semua anak yg berusia kurang dari 15 tahun dengan kelumpuhan yang sifatnya flaccid (layuh), terjadi secara akut (mendadak) dan bukan disebabkan oleh ruda paksa (trauma), dikatakan akut karena terjadi kurang dari 2 minggu, dikatakan flaccid karena tipe/jenis defek motoriknya bersifat lunglai, lemas, layuh bukan kaku, serta terdapat penurunan tonus otot dan dikatakan paralisis karena infeksiya itu mengakibatkan defek pada sistim saraf pusat tertentu sehingga mengakibatkan otot (terutama pada ekstremitas bawah mengalami penurunan fungsinya untuk berkontraksi dan cenderung lemas dan layuh, sehingga fungsi motorisnya menurun atau hilang kalau sudah parah. Berdasarkan laporan dari puskesmas, tidak ditemukan kasus AFP non polio tahun 2021.

6.2.B. Tetanus Neonatorum (TN)

Tetanus neonatorum (TN) terdapat di seluruh dunia tetapi insidens di negara maju sudah sangat jarang terjadi, namun masih menjadi masalah di negara-negara berkembang karena sanitasi yang kurang baik dan imunisasi yang belum mencapai sasaran. Tetanus Neonatorum adalah penyakit tetanus yang terjadi pada bayi berusia di bawah 28 hari. Perjalanan penyakitnya biasanya terjadi lebih cepat dan lebih serius dan berbahaya serta memiliki tingkat morbiditas yang tinggi. Tidak terdapat penemuan kasus dan kematian Tetanus Neonatorum selama kurun waktu 2019-2021.

Upaya pencegahan dengan pemberian imunisasi TT pada semua wanita subur atau wanita hamil trimester III, penyuluhan, bimbingan dan pendampingan

pada dukun beranak dalam perawatan tali pusat serta menjaga kondisi tetap steril saat persalinan diharapkan tetap efektif untuk mencegah terjadinya Tetanus Neonatorum.

6.2.C. Campak

Campak adalah infeksi yang disebabkan oleh virus, bersifat akut, sangat menular dan dapat menyebabkan komplikasi serius. Campak atau nama lainnya Measles atau Rubeola umumnya menyerang anak-anak, remaja atau dewasa muda yang tidak terlindungi dengan imunisasi atau belum pernah terkena campak. Setelah beberapa lama terinfeksi, biasanya akan muncul bercak atau ruam berwarna merah kecoklatan. Pencegahan campak dilakukan dengan pemberian imunisasi aktif pada bayi berumur 9 bulan atau lebih. Tidak ditemukan suspek campak pada kurun waktu 2019 -2021.

Upaya pengendalian campak dapat dilakukan melalui edukasi tentang pencegahan dan pengobatan campak harus semakin ditingkatkan terutama pada kelompok beresiko tinggi seperti anak-anak dan wanita usia subur yang belum pernah imunisasi atau terkena campak. Mencegah penderita campak melakukan aktifitas di luar rumah untuk menghindari penyebaran virus melalui udara dan melakukan pencegahan sekunder seperti penyaringan untuk mendeteksi dini penyakit campak terutama pada anak-anak adalah upaya lain untuk mencegah atau menurunkan kasus campak di masyarakat.

6.2.D. Hepatitis B

Hepatitis B adalah masalah kesehatan dunia terutama di negara-negara berkembang termasuk Indonesia. Penyakit ini bersifat menular, biasanya melalui cairan tubuh dan bisa menyebabkan kematian apabila tidak ditangani dengan baik. Virusnya lebih mudah ditularkan dibandingkan dengan virus HIV, sehingga biasanya seseorang tidak menyadari kalau mereka mengidap penyakit ini. Sejak tahun 1987-1991 Departemen Kesehatan telah melaksanakan pilot project vaksinasi Hepatitis B di Pulau Lombok Kabupaten Lombok Barat, di mana frekuensi HBsAg tertinggi di Indonesia dan kebijaksanaan ini diteruskan ke provinsi lainnya.

Bila program vaksinasi berhasil, diharapkan Hepatitis B bisa diberantas dan bukan merupakan persoalan kesehatan masyarakat lagi.

Infeksi hepatitis B terjadi akut atau kronis. Biasanya infeksi akut terjadi pada orang dewasa, dan akan sembuh dalam beberapa bulan apabila kekebalan tubuh baik. Sedangkan infeksi kronis lebih sering terjadi pada anak-anak, sehingga prioritas program vaksinasi hepatitis B adalah bayi serta anak-anak, karena jika bayi terkena infeksi misalnya sewaktu persalinan karena ibunya menderita hepatitis B maka lebih dari 90% akan menjadi hepatitis kronik. Apabila yang terkena anak-anak yang lebih besar maka keadaan kronisitas menurun hanya menjadi 20-30% saja. Sedangkan jika orang dewasa yang terkena maka keadaan kronik hanya terjadi pada 4-50% saja.

Pada tahun 2020 ditemukan 141 kasus Hepatitis B di wilayah Puskesmas yang ada Kabupaten Lombok Barat, Sedangkan pada tahun 2021 tidak ditemukan kasus Hepatitis B di Kabupaten Lombok Barat.

6.2.E. Kejadian Luar Biasa (KLB)

Kejadian Luar Biasa (KLB) sudah merupakan masalah global, sehingga mendapat perhatian utama dalam penetapan kebijakan kesehatan masyarakat. Letusan penyakit akibat pangan (foodborne disease) dan kejadian wabah penyakit lainnya terjadi tidak hanya di berbagai negara berkembang dimana kondisi sanitasi dan higiene umumnya buruk, tetapi juga di negara-negara maju. Kejadian luar biasa (KLB) yang sering terjadi di Indonesia mempunyai makna sosial dan politik tersendiri oleh karena peristiwanya yang demikian mendadak, mengenai banyak orang dan dapat menimbulkan banyak kematian. Kejadian luar biasa (KLB) didefinisikan sebagai suatu keadaan atau kondisi timbulnya atau meningkatnya kesakitan/kematian yang bermakna secara epidemiologis dalam kurun waktu dan daerah tertentu. Penanggulangan KLB telah menetapkan kriteria kerja KLB yaitu:

1. Timbulnya suatu penyakit/menular yang sebelumnya tidak ada atau tidak dikenal.
2. Peningkatan kejadian penyakit/kematian terus menerus selama 3 kurun waktu berturut-turut menurut jenis penyakitnya.

3. Peningkatan kejadian/kematian >2 kali dibandingkan dengan periode sebelumnya.
4. Jumlah penderita baru dalam satu bulan menunjukkan kenaikan >2 kali bila dibandingkan dengan angka rata-rata per bulan tahun sebelumnya.
5. Angka rata-rata perbulan selama satu tahun menunjukkan kenaikan >2 kali dibandingkan angka rata-rata per bulan tahun sebelumnya.
6. CFR suatu penyakit dalam satu kurun waktu tertentu menunjukkan kenaikan 50% atau lebih dibanding CFR periode sebelumnya.
7. Proporsional Rate penderita baru dari suatu periode tertentu menunjukkan kenaikan >2 kali dibandingkan periode yang sama dan kurun waktu/tahun sebelumnya.

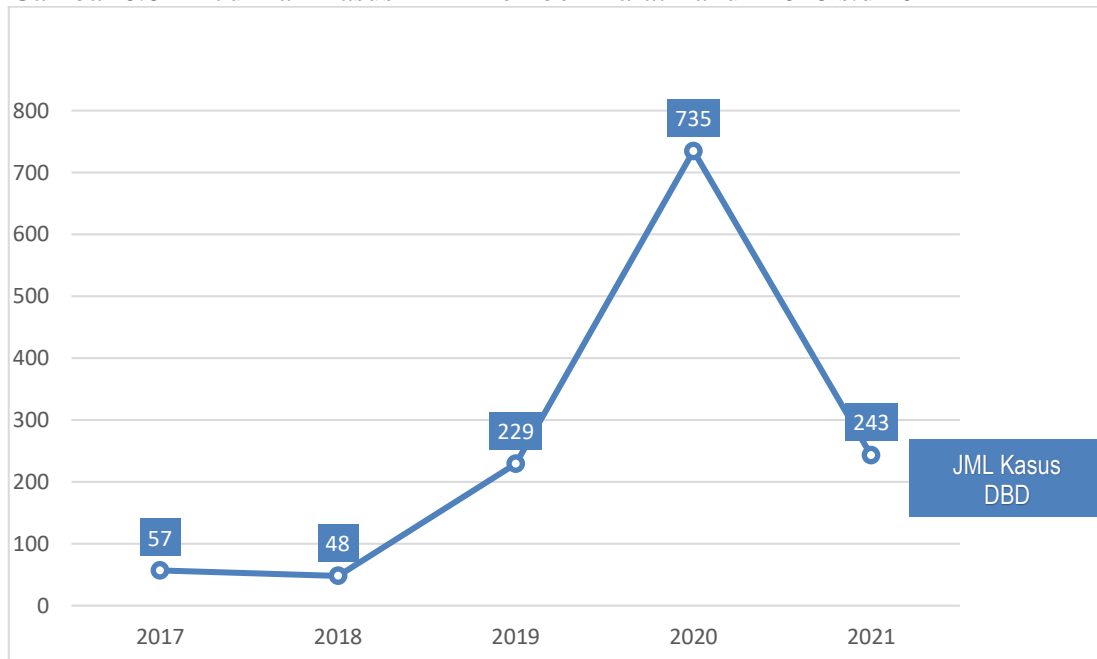
Pada tahun 2020 ditemukan 1 KLB Keracunan Makanan di wilayah Puskesmas yang ada Kabupaten Lombok Barat, Sedangkan pada tahun 2021 tidak ditemukan kasus KLB di Kabupaten Lombok Barat.

6.3. Pengendalian Penyakit Tular Vektor dan Zoonotik

6.3.A. Demam Berdarah Dengue (DBD)

Demam Berdarah Dengue atau DBD adalah penyakit yang membuat penderitanya mengalami rasa nyeri yang luar biasa, seolah-olah terasa sakit hingga ke tulang. DBD disebabkan oleh virus yang ditularkan melalui gigitan nyamuk. Sebagian diantaranya mewabah secara tiba-tiba dan menjangkiti ribuan orang dalam waktu singkat. Penyakit DBD sebagai salah satu penyakit menular, sampai saat ini masih merupakan masalah kesehatan masyarakat di Kabupaten Lombok Barat karena penyebarannya yang cepat, berpotensi kematian dan semua kabupaten/kota sudah pernah terjangkau DBD.

Gambar 6.8 Jumlah Kasus DBD Lombok Barat Tahun 2018 s.d 2021



Sumber: Seksi Pengendalian Penyakit, Dinas Kesehatan Kabupaten Lombok Barat, 2021

Jumlah kasus DBD di Kabupaten Lombok Barat dari tahun 2017 sampai dengan tahun 2021 fluktuatif. Kasus tertinggi adalah pada tahun 2020 yaitu sebanyak 735 kasus, dan pada tahun 2021 terjadi penurunan menjadi 243 kasus. Dengan terdapat 2 kasus meninggal dunia di wilayah kerja Puskesmas Kuripan.

Adapun jumlah Incidence Rate (IR) tahun 2021 kasus DBD di kabupaten Lombok barat Adalah sebesar 33.7 lebih rendah dari jumlah Incidence Rate (IR) Provinsi Nusa Tenggara Barat yaitu 51.3. Sedangkan ambang batas IR per 100.000 penduduk yang ditetapkan secara nasional adalah $< 40/100.000$ penduduk.

Kebersihan lingkungan dan pola hidup yang kurang baik, kesadaran masyarakat tentang pencegahan penyakit DBD yang cenderung mengarah ke upaya kuratif serta kurangnya upaya promotif ataupun preventif masyarakat adalah faktor-faktor yang mempengaruhi tetap tingginya kejadian DBD di masyarakat.

6.3.B. Malaria

Malaria adalah penyakit yang disebabkan oleh parasit, menyebar melalui gigitan nyamuk yang sudah terinfeksi oleh parasit dan bisa mematikan jika tidak ditangani dengan benar. Infeksi malaria bisa terjadi cukup dengan satu gigitan nyamuk, namun jarang sekali menular secara langsung dari satu orang ke orang

lainnya. Contoh kondisi penularan penyakit ini adalah jika terjadi kontak dengan darah penderita atau janin bisa terinfeksi karena tertular dari darah sang ibu. Penyakit ini dapat bersifat akut, laten atau kronis dan dapat berdampak luas terhadap kualitas hidup, ekonomi, serta dapat menimbulkan Kejadian Luar Biasa (KLB).

Berdasarkan laporan dari puskesmas, jumlah suspek Malaria di tahun 2021 adalah 9.130 rang dan semua suspek dilakukan pemeriksaan darah, dari pemeriksaan tersebut terdapat 104 orang ditemukan positif malaria. Kasus malaria positif terbanyak terdapat di puskesmas Penimbung sebanyak 100 kasus, kemudian Puskesmas Sigerongan 3 kasus dan Puskesmas Gerung 1 kasus.

Indikator keberhasilan pengendalian penyakit malaria adalah penurunan Annual Parasite Incidence (API) sampai di bawah 1%. API Kabupaten Lombok Barat sudah mencapai dibawah 1 % sejak tahun 2011 dan hingga saat ini, ada 3 (tiga) puskesmas, yaitu Puskesmas Penimbung, Puskesmas Sigerongan dan Puskesmas Gunungsari secara nasional sudah dinyatakan eliminasi malaria. Capaian API tahun 2021 adalah 0,14% terjadi peningkatan dibandingkan tahun 2020 sebesar 0,10% dan capain tersebut dikategorikan sangat baik karena masih di bawah 1%.

Beberapa upaya untuk menekan termasuk pencegahan terjadinya kasus malaria telah diupayakan antara lain dengan mendistribusikan kelambu berinsektisida untuk semua rumah di daerah endemis malaria dan juga khusus untuk ibu hamil di daerah rendah kasus malaria, serta pemberian obat anti malaria terbaru DHP (dihidropiperaquine) untuk memutus rantai penularan. Selain itu, penyuluhan Pemberantasan Sarang Nyamuk (PSN) dianjurkan dilakukan terus menerus oleh puskesmas-puskesmas dan Dinas Kesehatan kabupaten.

6.3.C. Filariasis

Penyakit kaki gajah (Filariasis) adalah penyakit zoonosis. Di Indonesia, filariasis merupakan salah satu penyakit endemis. Gejala yang timbul biasanya berupa pembengkakan (edema) di daerah tertentu (pada aliran pembuluh limfa di dalam tubuh manusia). Gejala ini dapat berupa pembesaran tungkai/kaki (kaki gajah) atau lengan dan pembesaran skrotum/vagina yang pembengkakan (edema)nya bersifat permanen. Filariasis bersifat menahun (kronis) dan jarang menimbulkan

kematian pada penderitanya, Pada fase awal bisa juga menunjukkan tanpa gejala (asintomatis).

Program Pemberian Obat Pencegahan Massal (POPM) Filariasis sekali setahun selama 5 tahun berturut-turut bertujuan untuk memutuskan mata rantai penularan filariasis di daerah endemis. Pada tahun 2021 tidak ditemukan kasus kronis baru filariasis.

6.4. Pengendalian Penyakit Tidak Menular (PTM)

6.4.A. Hipertensi

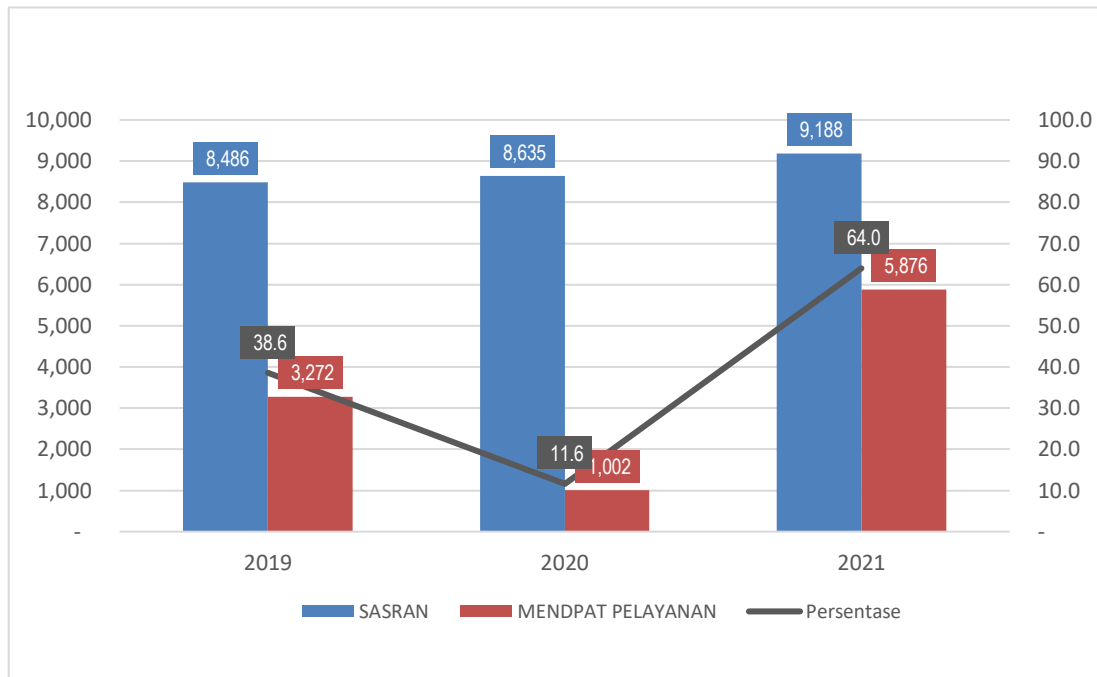
Hipertensi hasil pengukuran mengikuti kriteria JNC VII yaitu bila tekanan darah sistolik ≥ 140 mmHg dan atau tekanan darah diastolik ≥ 90 mmHg. Diperkirakan penderita Hipertensi usia ≥ 18 tahun di Kabupaten Lombok Barat sebanyak 43.792 jiwa dan mendapatkan pelayanan sebesar 52.441 jiwa (119,8 %).

Penderita Hipertensi yang mendapatkan pelayanan kesehatan telah mencapai target 100% dimana pelayanan yang diberikan adalah mencakup seluruh faskes yang ada di wilayah puskesmas baik puskesmas maupun puskesmas pembantu. Pemeriksaan kesehatan terhadap penderita hipertensi ini sangat penting dilakukan agar tekanan darah penderita tetap terkontrol. Tekanan darah terkontrol dapat menurunkan resiko terjadinya komplikasi seperti stroke, penyakit jantung dan lainnya sehingga dapat meningkatkan kualitas hidup penderita. Secara detail data pelayanan kesehatan penderita Hipertensi ditampilkan pada tabel 68.

6.4.B. Diabetes Melitus

Menurut kriteria American Diabetes Association (ADA) 2015, diabetes melitus (DM) ditegakkan bila kadar glukosa darah puasa (GDP) ≥ 126 mg/dL; atau glukosa darah 2 jam pasca pembebanan (GDPP) ≥ 200 mg/dL; atau glukosa darah sewaktu (GDS) ≥ 200 mg/dL dengan gejala sering lapar, sering haus, sering buang air kecil & jumlah banyak, dan berat badan turun.

Gambar 6.9 Jumlah Pelayanan Penderita DM Lombok Barat Tahun 2019 s.d 2021



Sumber: Seksi Pengendalian Penyakit, Dinas Kesehatan Kabupaten Lombok Barat, 2021

Jumlah penderita DM di Kabupaten Lombok Barat dari tahun 2019 sampai dengan tahun 2021 terjadi peningkatan menjadi 5.876 kasu dengan persentase sebesar 64% dengan perkiraan jumlah penderita DM pada usia ≥ 15 tahun di Kabupaten sebanyak 9.188 jiwa. Pelayanan belum mencapai target karena angka penemuan penderita DM yang ditemukan belum sejumlah target yang diberikan. Beberapa upaya yang telah dilakukan antara lain menjangring penderita baru melalui pemeriksaan gula darah di setiap posbindu dan posyandu keluarga, jika ditemukan gula darah yang meningkat maka dirujuk ke Puskesmas untuk penegakan diagnosanya. Melalui penemuan ini dapat meningkatkan jumlah penderita yang mendapatkan pelayanan kesehatan. Secara rinci sebaran penyakit DM di kabupaten/kota termuat dalam tabel 69.

6.4.C. Kanker

Deteksi resiko PTM untuk kanker serviks dan payudara dapat dilakukan dengan deteksi dini kanker leher rahim dengan skrining Inspeksi Visual dengan Asam Asetat (IVA) dan pemeriksaan payudara (Clinical Breast Examination/ CBE) yang dilakukan oleh petugas Puskesmas yang telah dilatih. Pada Tahun 2021 capaian

puskesmas yang melakukan kegiatan pemeriksaan leher rahim pada perempuan usia 30-50 tahun sebesar 44.251 jiwa dari 111.359 perempuan usia 30 – 50. Cakupan kegiatan pada tahun 2021 dapat dilihat pada lampiran (tabel 70).

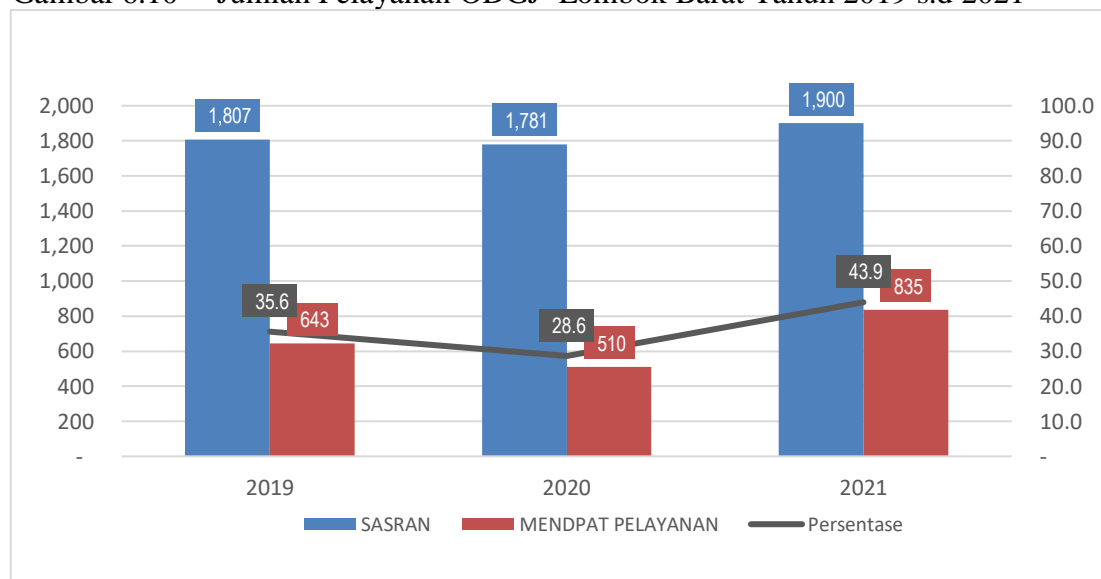
Peningkatan kasus PTM kemungkinan akan terus berlanjut seiring dengan perubahan life style atau perilaku masyarakat seperti kurang olahraga atau aktifitas fisik, pola makan dengan gizi tidak seimbang, lebih banyak mengkonsumsi fast food atau junk food, perokok dan lingkungan yang tidak bebas asap rokok.

6.4.D. ODGJ (Orang Dengan Gangguan Jiwa)

Menurut Undang-Undang nomor 18 Tahun 2014 tentang kesehatan Jiwa, Kesehatan Jiwa adalah kondisi dimana seorang secara individu dapat berkembang secara fisik, mental, spritual dan sosial sehingga individu tersebut menyadari kemampuan sendiri, dapat mengatasi tekanan, dapat bekerja secara produktif dan mampu memberikan kontribusi untuk komunitasnya.

Sedangkan Orang Dengan Gangguan Jiwa (ODGJ) adalah orang yang mengalami gangguan dalam pikiran, perilaku dan perasaan yang termanifestasi dalam bentuk sekumpulan gejala dan atau perubahan perilaku yang bermakna serta dapat menimbulkan penderitaan dan hambatan dalam menjalankan fungsi orang sebagai manusia.

Gambar 6.10 Jumlah Pelayanan ODGJ Lombok Barat Tahun 2019 s.d 2021



Sumber: Seksi Pengendalian Penyakit, Dinas Kesehatan Kabupaten Lombok Barat, 2021

Jumlah Pelayanan ODGJ di Kabupaten Lombok Barat dari tahun 2019 sampai dengan tahun 2021 meningkat, Diperkirakan jumlah orang dengan gangguan jiwa berat tahun 2021 sebanyak 1.900 jiwa. Jumlah ODGJ Berat yang mendapat pelayanan kesehatan sebesar 835 orang (43.9 %). Pelayanan kesehatan ODGJ Berat tertinggi ditemukan di puskesmas Narmada yaitu sebesar 104 orang, dan Pelayanan kesehatan ODGJ Berat terendah terdapat di Puskesmas Sedau sebesar 17 orang. Cakupan kegiatan di kabupaten/kota tahun 2021 dapat dilihat pada lampiran (tabel 71).

BAB VII KESEHATAN LINGKUNGAN

7.1. Sarana Air Minum Memenuhi Syarat

Sarana air minum yang memenuhi syarat adalah sarana air minum yang masuk dalam kategori tinggi dan amat tinggi berdasarkan hasil inspeksi kesehatan lingkungan telah dilakukan tindakan perbaikan dan sarana air minum yang masuk dalam kategori rendah dan sedang berdasarkan hasil inspeksi kesehatan lingkungan telah diambil dan diperiksakan (diujikan) sampel airnya berdasarkan parameter fisik, kimia, mikrobiologi yang mana hasil pemeriksaannya (pengujiannya) memenuhi standar persyaratan kualitas air minum berdasarkan Permenkes No 492 Tahun 2010 tentang persyaratan kualitas air minum.

Dalam pelaksanaan pengawasan kualitas air minum, Dinas Kesehatan Kabupaten Lombok Barat dapat menentukan parameter kualitas air yang akan diperiksa sesuai dengan kebutuhan dan kondisi daerah tangkapan air, instalasi pengolahan air dan jaringan perpipaan.

Gambar 7.1 Jumlah Sarana Air Minum Yang Dilakukan Pengawasan & Pemeriksaan Lombok Barat Tahun 2021



Sumber: Seksi Penyehatan Lingkungan, Dinas Kesehatan Kabupaten Lombok Barat, 2021

Jumlah Pengawasan sarana air minum yang ada di Kabupaten Lombok Barat dari tahun 2019 sampai dengan tahun 2021 meningkat menjadi 154.863 sarana, dari jumlah tersebut yang dilakukan inspeksi kesehatan lingkungan (IKL) sebesar 56.161 sarana air minum atau 36.3%. Dari seluruh sarana air minum yang dilakukan inspeksi, ditemukan 48.702 (86,79%) sarana air minum dengan resiko rendah dan sedang.

Jumlah sarana air minum yang diambil sampel untuk dilakukan pemeriksaan tahun 2021 sebanyak 4.900 (3.2%) sarana, dari jumlah tersebut yang memenuhi syarat kualitas air minum sesuai Permenkes No 492 Tahun 2010 sebanyak 3.499 (70.1%) sample. Jumlah sarana air minum yang diperiksa hanya 3.2 % dari 154.863 sarana air minum yang di Kabupaten Lombok Barat dikarenakan terbatasnya alokasi anggaran untuk pemeriksaan air minum di laboratorium.

7.2. Keluarga Dengan Akses Terhadap Sanitasi Layak (Jamban Sehat)

Fasilitas sanitasi yang layak (Jamban Sehat) adalah fasilitas sanitasi yang memenuhi syarat kesehatan antara lain dilengkapi dengan leher angsa, tanki septik/Sistem Pengolahan Air Limbah (SPAL), yang digunakan sendiri atau bersama. Akses pada sanitasi khususnya pada penggunaan jamban sehat, saat ini memang masih menjadi masalah serius di Kabupaten Lombok Barat. Masih tingginya angka buang air besar pada sembarang tempat (open defecation), menjadi salah satu indikator rendahnya akses ini.

Keluarga yang mempunyai akses terhadap fasilitas sanitasi yang layak (jamban sehat) pada tahun 2021 sebesar 99, 85%. Jumlah KK yang menggunakan jamban sehat permanen (JSP) sebesar 181.255 KK, KK pengguna jamban sehat semi permanen (JSSP) 36.631 KK dan yang menggunakan jamban secara sharing/komunal 31.741 KK. Data lebih lengkap tentang keluarga dengan akses terhadap fasilitas sanitasi yang layak dapat dilihat pada lampiran (tabel 73).

7.3. Desa STBM (Sanitasi Total Berbasis Masyarakat)

Sanitasi Total Berbasis Masyarakat merupakan pendekatan untuk mengubah perilaku hygiene dan sanitasi meliputi 5 pilar yaitu tidak buang air besar (BAB) sembarangan, mencuci tangan pakai sabun, mengelola air minum dan makanan yang

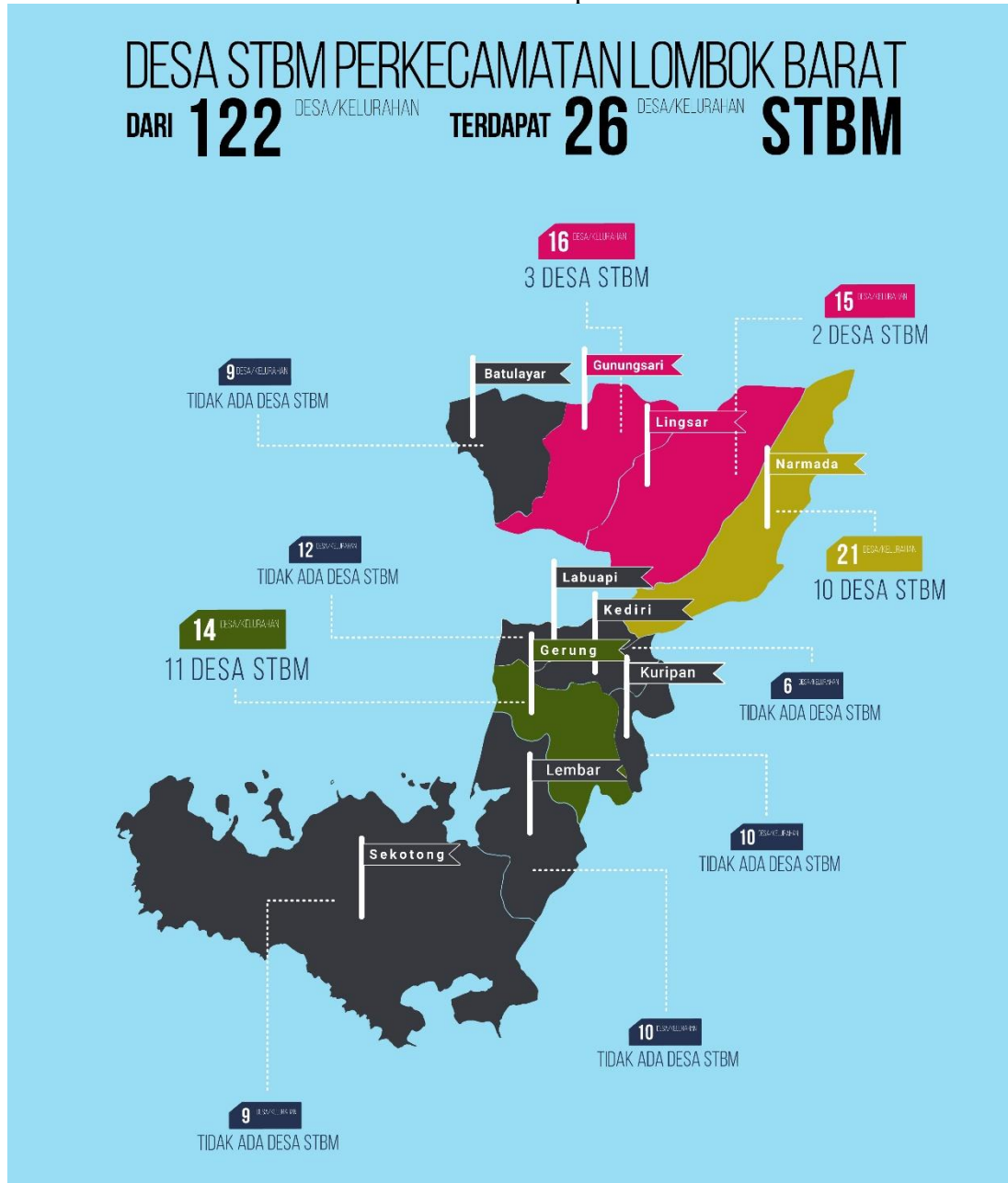
aman, mengelola sampah dengan benar, mengelola limbah cair rumah tangga dengan aman melalui pemberdayaan masyarakat dengan metode pemicuan. Program Sanitasi Total Berbasis Masyarakat (STBM) bertujuan untuk menyadarkan masyarakat pentingnya berbudaya hidup bersih, mengubah perilaku masyarakat dengan menitikberatkan pada pemberdayaan masyarakat. Program STBM telah dimulai sejak tahun 2006. Kemudian pada tahun 2008 dikeluarkan Keputusan Menteri Kesehatan tentang Strategi Nasional Sanitasi Total Berbasis Masyarakat.

Dalam pelaksanaan program STBM, hasilnya terbagi menjadi 3 kriteria yaitu Desa melaksanakan STBM, Desa stop BABS dan Desa STBM. Desa melaksanakan STBM merupakan Desa yang sudah melakukan pemicuan minimal 1 dusun, mempunyai tim kerja masyarakat/Natural Leader dan telah mempunyai rencana tindak lanjut/ rencana kerja masyarakat untuk menuju Sanitasi Total.

Desa Stop BABS (SBS)/ ODF (Open Defecation Free) adalah Desa yang penduduknya 100 % mengakses jamban sehat. Di Kabupaten Lombok Barat sudah 100 % Desa ODF.

Sedangkan Desa STBM Desa yang telah mencapai 100 % penduduk melaksanakan 5 pilar STBM. Adapun jumlah Desa STBM Kabupaten Lombok Barat 26 desa/kelurahan (21.3%). Data rinci tentang desa/kelurahan yang melaksanakan STBM setiap kecamatan dapat dilihat pada lampiran (tabel 74).

Gambar 7.2 Desa STBM Perkecamatan Kabupaten Lombok Barat Tahun 2021



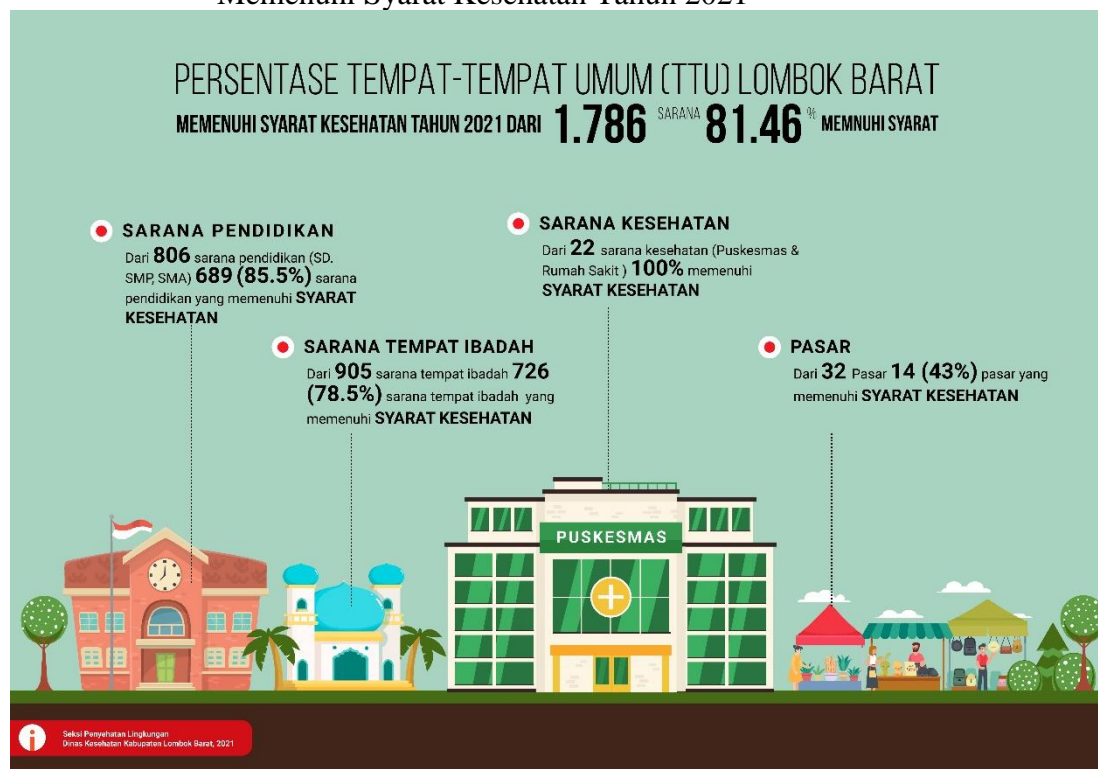
Sumber: Seksi Penyehatan Lingkungan, Dinas Kesehatan Kabupaten Lombok Barat, 2021

7.4. Tempat-Tempat Umum (TTU) Memenuhi Syarat Kesehatan

Tempat-Tempat Umum adalah Tempat atau sarana yang diselenggarakan oleh pemerintah/swasta atau perorangan yang digunakan untuk kegiatan bagi masyarakat yang meliputi: sarana kesehatan (rumah sakit, puskesmas), sarana sekolah (SD/MI, SMP/MTs, SMA/MA), tempat ibadah, dan pasar. Tempat-Tempat Umum Sehat merupakan Tempat-Tempat Umum yang memenuhi standar berdasarkan peraturan

perundangan yang berlaku. Tempat-tempat umum (TTU) memiliki potensi sebagai tempat terjadinya penularan penyakit, pencemaran lingkungan ataupun gangguan kesehatan lainnya. Pengawasan atau pemeriksaan sanitasi terhadap TTU dilakukan untuk mewujudkan lingkungan TTU yang bersih guna melindungi kesehatan masyarakat dari kemungkinan penularan penyakit dan gangguan kesehatan lainnya. Sanitasi TTU harus memenuhi persyaratan kesehatan dalam arti melindungi, memelihara, dan meningkatkan derajat kesehatan masyarakat.

Gambar 7.3 Persentase Tempat-tempat Umum (TTU) Kabupaten Lombok Barat Memenuhi Syarat Kesehatan Tahun 2021



Sumber: Seksi Penyehatan Lingkungan, Dinas Kesehatan Kabupaten Lombok Barat, 2021

Hasil inspeksi sanitasi tahun 2021 di Kabupaten/kota terdapat 1.785 TTU dari jumlah itu diperoleh hasil bahwa TTU yang memenuhi syarat kesehatan di Kabupaten Lombok Barat sebanyak 1.454 (81,46%), sehingga terdapat sebanyak 325 TTU tidak memenuhi syarat kesehatan. Kondisi ini cukup mengkhawatirkan mengingat di sarana TTU banyak masyarakat berkumpul, lebih utamanya lagi sarana kesehatan yang terdiri dari puskesmas dan rumah sakit.

Sarana Kesehatan (puskesmas dan rumah sakit) yang ada di Kabupaten Lombok Barat seluruhnya memenuhi syarat kesehatan. TTU seperti sarana

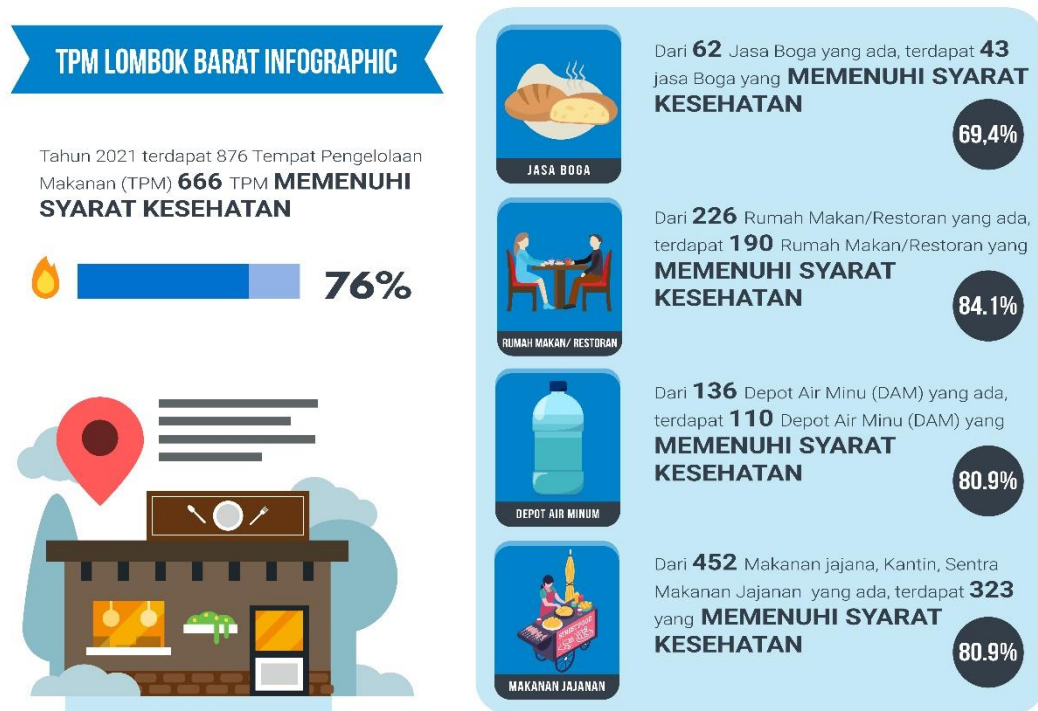
pendidikan (SD/MI, SMP/MTs, SMA/MA), tempat ibadah dan pasar belum semuanya memenuhi syarat kesehatan. Cakupan TTU yang memenuhi syarat di Kabupaten Lombok Barat lebih lengkapnya dapat dilihat pada lampiran (tabel 75).

7.5. Tempat Pengelolaan Makanan (TPM) Memenuhi Syarat Kesehatan

Tempat pengelolaan makanan merupakan usaha pengelolaan makanan yang meliputi jasa boga atau katering, rumah makan dan restoran, depot air minum, kantin, dan makanan jajanan. Tempat pengelolaan makanan yang memenuhi syarat kesehatan adalah TPM yang memenuhi persyaratan hygiene sanitasi dengan bukti dikeluarkannya sertifikat laik hygiene sanitasi. Dengan meningkatnya kebutuhan masyarakat terhadap makanan yang disediakan di luar rumah, maka produk-produk makanan yang disediakan oleh perusahaan atau perorangan yang bergerak dalam usaha penyediaan makanan untuk kepentingan umum, haruslah terjamin kesehatan dan keselamatannya. Hal ini hanya dapat terwujud bila ditunjang dengan keadaan hygiene dan sanitasi Tempat Pengelolaan Makanan (TPM) yang baik dan dipelihara secara bersama oleh pengusaha dan masyarakat. Sebagai salah satu jenis tempat pelayanan umum yang mengolah dan menyediakan makanan bagi masyarakat banyak, maka TPM memiliki potensi yang cukup besar untuk menimbulkan gangguan kesehatan atau penyakit bahkan keracunan akibat dari makanan yang dihasilkannya. Dengan demikian kualitas makanan yang dihasilkan, disajikan dan dijual oleh TPM harus memenuhi syarat-syarat kesehatan.

Hasil inspeksi sanitasi tahun 2021 di Kabupaten/kota diperoleh hasil bahwa TPM yang memenuhi syarat hygiene sanitasi sebanyak 666 atau sebesar 76 % dan yang tidak memenuhi syarat cukup besar yaitu sebanyak 23%. Cakupan TPM yang memenuhi syarat kesehatan pada tahun 2021 di Kabupaten Lombok Barat dapat dilihat pada lampiran (tabel 76).

Gambar 7.4 Persentase Tempat Pengelolaan Makanan (TPM) Kabupaten Lombok Barat Memenuhi Syarat Kesehatan Tahun 2021



Sumber: Seksi Penyehatan Lingkungan, Dinas Kesehatan Kabupaten Lombok Barat, 2021

**RESUME PROFIL KESEHATAN
KABUPATEN/KOTA LOMBOK BARAT
TAHUN 2021**

| NO | INDIKATOR | ANGKA/NILAI | | | No. Lampiran | |
|--|---|-------------|---------|---------|----------------------------|-------------------------|
| | | L | P | L + P | | Satuan |
| I GAMBARAN UMUM | | | | | | |
| 1 | Luas Wilayah | | | 1,054 | Km ² | Tabel 1 |
| 2 | Jumlah Desa/Kelurahan | | | 122 | Desa/Kelurahan | Tabel 1 |
| 3 | Jumlah Penduduk | 361,610 | 359,871 | 721,481 | Jiwa | Tabel 2 |
| 4 | Rata-rata jiwa/rumah tangga | | | #DIV/0! | Jiwa | Tabel 1 |
| 5 | Kepadatan Penduduk /Km ² | | | 684.6 | Jiwa/Km ² | Tabel 1 |
| 6 | Rasio Beban Tanggungan | | | 47.1 | per 100 penduduk produktif | Tabel 2 |
| 7 | Rasio Jenis Kelamin | | | 100.5 | | Tabel 2 |
| 8 | Penduduk 15 tahun ke atas melek huruf | 53.3 | 46.7 | 83.9 | % | Tabel 3 |
| 9 | Penduduk 15 tahun yang memiliki ijazah tertinggi | | | | | |
| | a. SMP/ MTs | 19.9 | 21.6 | 41.5 | % | Tabel 3 |
| | b. SMA/ MA | 23.3 | 14.9 | 38.2 | % | Tabel 3 |
| | c. Sekolah menengah kejuruan | 4.7 | 1.8 | 6.5 | % | Tabel 3 |
| | d. Diploma I/Diploma II | 0.1 | 0.3 | 0.4 | % | Tabel 3 |
| | e. Akademi/Diploma III | 1.0 | 1.2 | 2.2 | % | Tabel 3 |
| | f. S1/Diploma IV | 7.2 | 4.5 | 11.7 | % | Tabel 3 |
| | g. S2/S3 (Master/Doktor) | 0.0 | 0.0 | 0.0 | % | Tabel 3 |
| II SARANA KESEHATAN | | | | | | |
| II.1 Sarana Kesehatan | | | | | | |
| 10 | Jumlah Rumah Sakit Umum | | | 2 | RS | Tabel 4 |
| 11 | Jumlah Rumah Sakit Khusus | | | 0 | RS | Tabel 4 |
| 12 | Jumlah Puskesmas Rawat Inap | | | 7 | Puskesmas | Tabel 4 |
| 13 | Jumlah Puskesmas non-Rawat Inap | | | 13 | Puskesmas | Tabel 4 |
| 14 | Jumlah Puskesmas Keliling | | | 20 | Puskesmas keliling | Tabel 4 |
| 15 | Jumlah Puskesmas pembantu | | | 62 | Pustu | Tabel 4 |
| 16 | Jumlah Apotek | | | 84 | Apotek | Tabel 4 |
| 17 | RS dengan kemampuan pelayanan gadar level 1 | | | 100.0 | % | Tabel 6 |
| II.2 Akses dan Mutu Pelayanan Kesehatan | | | | | | |
| 18 | Cakupan Kunjungan Rawat Jalan | 68.2 | 102.6 | 85.4 | % | Tabel 5 |
| 19 | Cakupan Kunjungan Rawat Inap | 2.5 | 2.8 | 2.7 | % | Tabel 5 |
| 20 | Angka kematian kasar/ <i>Gross Death Rate</i> (GDR) di RS | 36.9 | 30.9 | 33.8 | per 1.000 pasien keluar | Tabel 7 |
| 21 | Angka kematian murni/ <i>Nett Death Rate</i> (NDR) di RS | 18.0 | 14.8 | 16.3 | per 1.000 pasien keluar | Tabel 7 |

| NO | INDIKATOR | ANGKA/NILAI | | | No. Lampiran | |
|---|---|-------------|-------|-----------------|---------------------------|--------------------------|
| | | L | P | L + P | | Satuan |
| 22 | Bed Occupation Rate (BOR) di RS | | | 48.7 | % | Tabel 8 |
| 23 | Bed Turn Over (BTO) di RS | | | 47.0 | Kali | Tabel 8 |
| 24 | Turn of Interval (TOI) di RS | | | 4.0 | Hari | Tabel 8 |
| 25 | Average Length of Stay (ALOS) di RS | | | 3.4 | Hari | Tabel 8 |
| 26 | Puskesmas dengan ketersediaan obat vaksin & essensial | | | 0.0 | % | Tabel 9 |
| II.3 Upaya Kesehatan Bersumberdaya Masyarakat (UKBM) | | | | | | |
| 27 | Jumlah Posyandu | | | 939 | Posyandu | Tabel 10 |
| 28 | Posyandu Aktif | | | 95.1 | % | Tabel 10 |
| 29 | Rasio posyandu per 100 balita | | | 1.4 | per 100 balita | Tabel 10 |
| 30 | Posbindu PTM | | | 937 | Posbindu PTM | Tabel 10 |
| III SUMBER DAYA MANUSIA KESEHATAN | | | | | | |
| 31 | Jumlah Dokter Spesialis | 20 | 17 | 37 | Orang | Tabel 11 |
| 32 | Jumlah Dokter Umum | 44 | 69 | 113 | Orang | Tabel 11 |
| 33 | Rasio Dokter (spesialis+umum) | | | 0 | per 100.000 penduduk | Tabel 11 |
| 34 | Jumlah Dokter Gigi + Dokter Gigi Spesialis | 0 | 2 | 2 | Orang | Tabel 11 |
| 35 | Rasio Dokter Gigi (termasuk Dokter Gigi Spesialis) | | | 0 | per 100.000 penduduk | Tabel 11 |
| 36 | Jumlah Bidan | | 445 | | Orang | Tabel 12 |
| 37 | Rasio Bidan per 100.000 penduduk | | 62 | | per 100.000 penduduk | Tabel 12 |
| 38 | Jumlah Perawat | 302 | 383 | 685 | Orang | Tabel 12 |
| 39 | Rasio Perawat per 100.000 penduduk | | | 685 | per 100.000 penduduk | Tabel 12 |
| 40 | Jumlah Tenaga Kesehatan Masyarakat | 16 | 20 | 36 | Orang | Tabel 13 |
| 41 | Jumlah Tenaga Sanitasi | 17 | 34 | 51 | Orang | Tabel 13 |
| 42 | Jumlah Tenaga Gizi | 19 | 82 | 101 | Orang | Tabel 13 |
| 43 | Jumlah Tenaga Kefarmasian | 22 | 51 | 73 | Orang | Tabel 15 |
| IV PEMBIAYAAN KESEHATAN | | | | | | |
| 44 | Peserta Jaminan Pemeliharaan Kesehatan | | | 76.6 | % | Tabel 17 |
| 45 | Desa yang memanfaatkan dana desa untuk kesehatan | | | 100.0 | % | Tabel 18 |
| 46 | Total anggaran kesehatan | | | 533,800,940,620 | Rp | Tabel 19 |
| 47 | APBD kesehatan terhadap APBD kab/kota | | | 20.3 | % | Tabel 19 |
| 48 | Anggaran kesehatan perkapita | | | Rp614,323 | Rp | Tabel 19 |
| V KESEHATAN KELUARGA | | | | | | |
| V.1 Kesehatan Ibu | | | | | | |
| 49 | Jumlah Lahir Hidup | 6,862 | 6,462 | 13,324 | Orang | Tabel 20 |
| 50 | Angka Lahir Mati (dilaporkan) | 9.8 | 5.8 | 7.9 | per 1.000 Kelahiran Hidup | Tabel 20 |

| NO | INDIKATOR | ANGKA/NILAI | | | No. Lampiran | |
|---------------------------|---|-------------|-------|-------|-----------------------------|--------------------------|
| | | L | P | L + P | | Satuan |
| 51 | Jumlah Kematian Ibu | | 12 | | Ibu | Tabel 21 |
| 52 | Angka Kematian Ibu (dilaporkan) | | 90.1 | | per 100.000 Kelahiran Hidup | Tabel 21 |
| 53 | Kunjungan Ibu Hamil (K1) | | 102.3 | | % | Tabel 23 |
| 54 | Kunjungan Ibu Hamil (K4) | | 94.3 | | % | Tabel 23 |
| 55 | Ibu hamil dengan imunisasi Td2+ | | 52.1 | | % | Tabel 24 |
| 56 | Ibu Hamil Mendapat Tablet Tambah Darah 90 | | 91.3 | | % | Tabel 27 |
| 57 | Persalinan ditolong Tenaga Kesehatan | | 97.4 | | % | Tabel 23 |
| 58 | Persalinan ditolong Tenaga Kesehatan di Fasyankes | | 97.4 | | % | Tabel 23 |
| 59 | Pelayanan Ibu Nifas KF3 | | 96.6 | | % | Tabel 23 |
| 60 | Ibu Nifas Mendapat Vitamin A | | 97.4 | | % | Tabel 23 |
| 61 | Penanganan komplikasi kebidanan | | 84.1 | | % | Tabel 30 |
| 62 | Peserta KB Aktif | | | 78.7 | % | Tabel 28 |
| 63 | Peserta KB Pasca Persalinan | | | 76.6 | % | Tabel 29 |
| V.2 Kesehatan Anak | | | | | | |
| 64 | Jumlah Kematian Neonatal | 22 | 21 | 43 | neonatal | Tabel 31 |
| 65 | Angka Kematian Neonatal (dilaporkan) | 3.2 | 3.2 | 6.7 | per 1.000 Kelahiran Hidup | Tabel 31 |
| 66 | Jumlah Bayi Mati | 23 | 23 | 46 | bayi | Tabel 31 |
| 67 | Angka Kematian Bayi (dilaporkan) | 3.4 | 3.6 | 3.5 | per 1.000 Kelahiran Hidup | Tabel 31 |
| 68 | Jumlah Balita Mati | 25 | 24 | 49 | Balita | Tabel 31 |
| 69 | Angka Kematian Balita (dilaporkan) | 3.6 | 3.7 | 3.7 | per 1.000 Kelahiran Hidup | Tabel 31 |
| 70 | Penanganan komplikasi Neonatal | 64.4 | 58.6 | 61.6 | % | Tabel 30 |
| 71 | Bayi baru lahir ditimbang | 100.0 | 99.8 | 99.9 | % | Tabel 33 |
| 72 | Berat Badan Bayi Lahir Rendah (BBLR) | 3.2 | 3.6 | 3.4 | % | Tabel 33 |
| 73 | Kunjungan Neonatus 1 (KN 1) | 100.0 | 99.8 | 99.9 | % | Tabel 34 |
| 74 | Kunjungan Neonatus 3 kali (KN Lengkap) | 98.1 | 98.6 | 98.4 | % | Tabel 34 |
| 75 | Bayi yang diberi ASI Eksklusif | | | 94.8 | % | Tabel 35 |
| 76 | Pelayanan kesehatan bayi | 105.3 | 98.5 | 101.9 | % | Tabel 36 |
| 77 | Desa/Kelurahan UCI | | | 100.0 | % | Tabel 37 |
| 78 | Cakupan Imunisasi Campak/MR pada Bayi | 98.8 | 98.5 | 98.6 | % | Tabel 39 |
| 79 | Imunisasi dasar lengkap pada bayi | 97.7 | 97.5 | 97.6 | % | Tabel 39 |
| 80 | Bayi Mendapat Vitamin A | | | 99.8 | % | Tabel 41 |
| 81 | Anak Balita Mendapat Vitamin A | | | 99.5 | % | Tabel 41 |
| 82 | Pelayanan kesehatan balita | 73.7 | 73.3 | 73.5 | % | Tabel 42 |
| 83 | Balita ditimbang (D/S) | 93.3 | 93.3 | 93.3 | % | Tabel 43 |
| 84 | Balita gizi kurang (BB/umur) | | | 17.6 | % | Tabel 44 |
| 85 | Balita pendek (TB/umur) | | | 22.7 | % | Tabel 44 |
| 86 | Balita kurus (BB/TB) | | | 5.2 | % | Tabel 44 |

| NO | INDIKATOR | ANGKA/NILAI | | | No. Lampiran | |
|---|---|-------------|------|-------|----------------------|--------------------------|
| | | L | P | L + P | | Satuan |
| 87 | Cakupan Penjaringan Kesehatan Siswa Kelas 1 SD/MI | | | 76.6 | % | Tabel 45 |
| 88 | Cakupan Penjaringan Kesehatan Siswa Kelas 7 SMP/MTs | | | 37.9 | % | Tabel 45 |
| 89 | Cakupan Penjaringan Kesehatan Siswa Kelas 10 SMA/MA | | | 35.1 | % | Tabel 45 |
| 90 | Pelayanan kesehatan pada usia pendidikan dasar | | | 47.0 | % | Tabel 45 |
| V.3 Kesehatan Usia Produktif dan Usia Lanjut | | | | | | |
| 91 | Pelayanan Kesehatan Usia Produktif | 83.1 | 95.4 | 89.3 | % | Tabel 48 |
| 92 | Pelayanan Kesehatan Usila (60+ tahun) | 22.9 | 27.5 | 25.4 | % | Tabel 49 |
| VI PENGENDALIAN PENYAKIT | | | | | | |
| VI.1 Pengendalian Penyakit Menular Langsung | | | | | | |
| 93 | Persentase orang terduga TBC mendapatkan pelayanan kesehatan sesuai standar | | | 24.30 | % | Tabel 51 |
| 94 | CNR seluruh kasus TBC | | | 119 | per 100.000 penduduk | Tabel 51 |
| 95 | <i>Case detection rate</i> TBC | | | 34.06 | % | Tabel 51 |
| 96 | Cakupan penemuan kasus TBC anak | | | 17.58 | % | Tabel 51 |
| 97 | Angka kesembuhan BTA+ | 73.9 | 77.6 | 75.2 | % | Tabel 52 |
| 98 | Angka pengobatan lengkap semua kasus TBC | 40.2 | 45.8 | 42.4 | % | Tabel 52 |
| 99 | Angka keberhasilan pengobatan (<i>Success Rate</i>) semua kasus TBC | 92.1 | 94.8 | 93.2 | % | Tabel 52 |
| 100 | Jumlah kematian selama pengobatan tuberkulosis | | | 5.3 | per 100.000 penduduk | Tabel 52 |
| 101 | Penemuan penderita pneumonia pada balita | | | 40.1 | % | Tabel 53 |
| 102 | Puskesmas yang melakukan tatalaksana standar pneumonia min 60% | | | 1.0 | % | Tabel 53 |
| 103 | Jumlah Kasus HIV | 3 | 3 | 6 | Kasus | Tabel 54 |
| 104 | Jumlah Kasus Baru AIDS | 1 | 1 | 2 | Kasus | Tabel 55 |
| 105 | Jumlah Kematian akibat AIDS | 0 | 0 | 0 | Jiwa | Tabel 55 |
| 106 | Persentase Diare ditemukan dan ditangani pada balita | | | 33.4 | % | Tabel 56 |
| 107 | Persentase Diare ditemukan dan ditangani pada semua umur | | | 35.8 | % | Tabel 56 |
| 108 | Jumlah Kasus Baru Kusta (PB+MB) | 8 | 3 | 11 | Kasus | Tabel 57 |
| 109 | Angka penemuan kasus baru kusta (NCDR) | 0 | 0 | 2 | per 100.000 penduduk | Tabel 57 |
| 110 | Persentase Kasus Baru Kusta anak 0-14 Tahun | | | 0.0 | % | Tabel 58 |
| 111 | Persentase Cacat Tingkat 0 Penderita Kusta | | | 18.2 | % | Tabel 58 |
| 112 | Persentase Cacat Tingkat 2 Penderita Kusta | | | 0.0 | % | Tabel 58 |
| 113 | Angka Cacat Tingkat 2 Penderita Kusta | | | 0.0 | per 100.000 penduduk | Tabel 58 |
| 114 | Angka Prevalensi Kusta | | | 0.2 | per 10.000 Penduduk | Tabel 59 |

| NO | INDIKATOR | ANGKA/NILAI | | | No. Lampiran | |
|---|--|-------------|-------|---------|--------------------------------|--------------------------|
| | | L | P | L + P | | Satuan |
| 115 | Penderita Kusta PB Selesai Berobat (RFT PB) | 100.0 | 100.0 | 100.0 | % | Tabel 60 |
| 116 | Penderita Kusta MB Selesai Berobat (RFT MB) | 63.6 | 0.0 | 58.3 | % | Tabel 60 |
| VI.2 Pengendalian Penyakit yang Dapat Dicegah dengan Imunisasi | | | | | | |
| 117 | AFP Rate (non polio) < 15 tahun | | | #DIV/0! | per 100.000 penduduk <15 tahun | Tabel 61 |
| 118 | Jumlah kasus difteri | 0 | 0 | 0 | Kasus | Tabel 62 |
| 119 | Case fatality rate difteri | | | #DIV/0! | % | Tabel 62 |
| 120 | Jumlah kasus pertusis | 0 | 0 | 0 | Kasus | Tabel 62 |
| 121 | Jumlah kasus tetanus neonatorum | 0 | 0 | 0 | Kasus | Tabel 62 |
| 122 | Case fatality rate tetanus neonatorum | | | #DIV/0! | % | Tabel 62 |
| 123 | Jumlah kasus hepatitis B | 0 | 0 | 0 | Kasus | Tabel 62 |
| 124 | Jumlah kasus suspek campak | 0 | 0 | 0 | Kasus | Tabel 62 |
| 125 | Insiden rate suspek campak | 0.0 | 0.0 | 0.0 | per 100.000 penduduk | Tabel 62 |
| 126 | KLB ditangani < 24 jam | | | #DIV/0! | % | Tabel 63 |
| VI.3 Pengendalian Penyakit Tular Vektor dan Zoonotik | | | | | | |
| 127 | Angka kesakitan (incidence rate) DBD | 19.3 | 14.4 | 33.7 | per 100.000 penduduk | Tabel 65 |
| 128 | Angka kematian (case fatality rate) DBD | 0.7 | 1.0 | 0.8 | % | Tabel 65 |
| 129 | Angka kesakitan malaria (annual parasit incidence) | 0.1 | 0.1 | 0.1 | per 1.000 penduduk | Tabel 66 |
| 130 | Konfirmasi laboratorium pada suspek malaria | | | 62.3 | % | Tabel 66 |
| 131 | Pengobatan standar kasus malaria positif | | | 100.0 | % | Tabel 66 |
| 132 | Case fatality rate malaria | 0.0 | 0.0 | 0.0 | % | Tabel 66 |
| 133 | Penderita kronis filariasis | 0 | 0 | 0 | Kasus | Tabel 67 |
| VI.4 Pengendalian Penyakit Tidak Menular | | | | | | |
| 135 | Penderita Hipertensi Mendapat Pelayanan Kesehatan | 120.1 | 119.4 | 119.8 | % | Tabel 68 |
| 136 | Penyandang DM mendapatkan pelayanan kesehatan sesuai standar | | | 64.0 | % | Tabel 69 |
| 138 | Deteksi Dini Kanker Leher Rahim dan Kanker Payudara | | 39.7 | | % perempuan usia 30-50 tahun | Tabel 70 |
| 139 | Persentase IVA positif pada perempuan usia 30-50 tahun | | 0.2 | | % | Tabel 70 |
| 140 | % tumor/benjolan payudara pada perempuan 30-50 tahun | | 0.0 | | % | Tabel 70 |
| 141 | Pelayanan Kesehatan Orang dengan Gangguan Jiwa Berat | | | 44.0 | % | Tabel 71 |
| VII KESEHATAN LINGKUNGAN | | | | | | |
| 142 | Sarana air minum dengan risiko rendah dan sedang | | | 86.7 | % | Tabel 72 |
| 143 | Sarana air minum memenuhi syarat | | | 70.1 | % | Tabel 72 |

| NO | INDIKATOR | ANGKA/NILAI | | | Satuan | No. Lampiran |
|-----|---|-------------|---|-------|--------|--------------------------|
| | | L | P | L + P | | |
| 144 | KK dengan akses terhadap sanitasi yang layak (jamban sehat) | | | 99.8 | % | Tabel 73 |
| 145 | Desa STBM | | | 21.3 | % | Tabel 74 |
| 146 | Tempat-tempat umum memenuhi syarat kesehatan | | | 81.5 | % | Tabel 75 |
| 147 | Tempat pengelolaan makanan memenuhi syarat kesehatan | | | 76.0 | % | Tabel 76 |

TABEL 1

**LUAS WILAYAH, JUMLAH DESA/KELURAHAN, JUMLAH PENDUDUK, JUMLAH RUMAH TANGGA,
DAN KEPADATAN PENDUDUK MENURUT KECAMATAN
KABUPATEN/KOTA LOMBOK BARAT
TAHUN 2021**

| NO | KECAMATAN | LUAS | JUMLAH | | | JUMLAH PENDUDUK | JUMLAH | RATA-RATA | KEPADATAN |
|-----------------------|------------|----------------------------|------------|-----------|---------------------|--------------------|----------|----------------|----------------------------|
| | | WILAYAH | DESA | KELURAHAN | DESA + KELURAHAN | | RUMAH | JIWA/RUMAH | PENDUDUK |
| | | (<i>km</i> ²) | | | | | TANGGA | TANGGA | <i>per km</i> ² |
| 1 | Sekotong | 529.38 | 9 | 0 | 9 | 66,174 | #DIV/0! | 125.00 | |
| 2 | Lembar | 62.66 | 10 | 0 | 10 | 54,414 | #DIV/0! | 868.40 | |
| 3 | Gerung | 62.30 | 11 | 3 | 14 | 89,598 | #DIV/0! | 1,438.17 | |
| 4 | Labuapi | 28.33 | 12 | 0 | 12 | 78,960 | #DIV/0! | 2,787.15 | |
| 5 | Kediri | 21.64 | 10 | 0 | 10 | 63,489 | #DIV/0! | 2,933.87 | |
| 6 | Kuripan | 21.56 | 6 | 0 | 6 | 41,808 | #DIV/0! | 1,939.15 | |
| 7 | Narmada | 107.62 | 21 | 0 | 21 | 102,628 | #DIV/0! | 953.61 | |
| 8 | Lingsar | 96.58 | 15 | 0 | 15 | 75,797 | #DIV/0! | 784.81 | |
| 9 | Gunungsari | 89.74 | 16 | 0 | 16 | 94,995 | #DIV/0! | 1,058.56 | |
| 10 | Batulayar | 34.11 | 9 | 0 | 9 | 53,618 | #DIV/0! | 1,571.91 | |
| KABUPATEN/KOTA | | 1,053.92 | 119 | 3 | 122 | 721,481 | - | #DIV/0! | 684.57 |

Sumber: - Kantor Statistik Kabupaten

TABEL 2

**JUMLAH PENDUDUK MENURUT JENIS KELAMIN DAN KELOMPOK UMUR
KABUPATEN/KOTA LOMBOK BARAT
TAHUN 2021**

| NO | KELOMPOK UMUR (TAHUN) | JUMLAH PENDUDUK | | | |
|--|-----------------------|-------------------|-------------------|-------------------------|------------------------|
| | | LAKI-LAKI | PEREMPUAN | LAKI- LAKI+PEREMPUAN | RASIO JENIS KELAMIN |
| 1 | 0 - 4 | 35,059 | 34,322 | 69,381 | 102.15 |
| 2 | 5 - 9 | 36,072 | 34,488 | 70,560 | 104.59 |
| 3 | 10 - 14 | 29,812 | 27,701 | 57,513 | 107.62 |
| 4 | 15 - 19 | 28,788 | 27,760 | 56,548 | 103.70 |
| 5 | 20 - 24 | 30,551 | 30,524 | 61,075 | 100.09 |
| 6 | 25 - 29 | 32,231 | 32,207 | 64,438 | 100.07 |
| 7 | 30 - 34 | 31,707 | 31,412 | 63,119 | 100.94 |
| 8 | 35 - 39 | 28,734 | 29,520 | 58,254 | 97.34 |
| 9 | 40 - 44 | 26,756 | 27,916 | 54,672 | 95.84 |
| 10 | 45 - 49 | 22,729 | 23,170 | 45,899 | 98.10 |
| 11 | 50 - 54 | 18,512 | 18,999 | 37,511 | 97.44 |
| 12 | 55 - 59 | 14,106 | 13,960 | 28,066 | 101.05 |
| 13 | 60 - 64 | 10,269 | 10,587 | 20,856 | 97.00 |
| 14 | 65 - 69 | 7,046 | 7,362 | 14,408 | 95.71 |
| 15 | 70 - 74 | 4,675 | 4,898 | 9,573 | 95.45 |
| 16 | 75+ | 4,563 | 5,045 | 9,608 | 90.45 |
| KABUPATEN/KOTA | | 361,610.00 | 359,871.00 | 721,481 | 100.5 |
| ANGKA BEBAN TANGGUNGAN (DEPENDENCY RATIO) | | | | 47 | |

Sumber: - Kantor Statistik Kat hasil sensus 2020

TABEL 3

**PENDUDUK BERUMUR 15 TAHUN KE ATAS YANG MELEK HURUF
DAN IJAZAH TERTINGGI YANG DIPEROLEH MENURUT JENIS KELAMIN
KABUPATEN/KOTA LOMBOK BARAT
TAHUN 2021**

| NO | VARIABEL | JUMLAH | | | PERSENTASE | | |
|----|--|-----------|-----------|-------------------------|------------|-----------|-------------------------|
| | | LAKI-LAKI | PEREMPUAN | LAKI-LAKI+ PEREMPUAN | LAKI-LAKI | PEREMPUAN | LAKI-LAKI+ PEREMPUAN |
| 1 | PENDUDUK BERUMUR 15 TAHUN KE ATAS | 260,667 | 263,360 | 524,027 | | | |
| 2 | PENDUDUK BERUMUR 15 TAHUN KE ATAS YANG MELEK HURUF | 234,418 | 205,368 | 439,786 | 53.30 | 46.70 | 83.92 |
| 3 | PERSENTASE PENDIDIKAN TERTINGGI YANG DITAMATKAN: | | | | | | |
| | a. TIDAK MEMILIKI IJAZAH SD | | | | 25.20 | 34.88 | 60.08 |
| | b. SD/MI | | | | 18.72 | 20.75 | 39.47 |
| | c. SMP/ MTs | | | | 19.86 | 21.59 | 41.45 |
| | d. SMA/ MA | | | | 23.26 | 14.94 | 38.20 |
| | e. SEKOLAH MENENGAH KEJURUAN | | | | 4.68 | 1.83 | 6.51 |
| | f. DIPLOMA I/DIPLOMA II | | | | 0.05 | 0.33 | 0.38 |
| | g. AKADEMI/DIPLOMA III | | | | 1.04 | 1.17 | 2.21 |
| | h. S1/DIPLOMA IV | | | | 7.19 | 4.51 | 11.70 |
| | i. S2/S3 (MASTER/DOKTOR) | | | | - | - | 0 |

Sumber: - Kantor Statistik Kabupaten

TABEL 4

**JUMLAH FASILITAS PELAYANAN KESEHATAN MENURUT KEPEMILIKAN
KABUPATEN/KOTA LOMBOK BARAT
TAHUN 2021**

| NO | FASILITAS KESEHATAN | PEMILIKAN/PENGELOLA | | | | | | JUMLAH |
|---|-------------------------------------|---------------------|----------|--------------|-----------|------|--------|--------|
| | | KEMENKES | PEM.PROV | PEM.KAB/KOTA | TNI/POLRI | BUMN | SWASTA | |
| RUMAH SAKIT | | | | | | | | |
| 1 | RUMAH SAKIT UMUM | | | 2 | | | | 2 |
| 2 | RUMAH SAKIT KHUSUS | | | | | | | - |
| PUSKESMAS DAN JARINGANNYA | | | | | | | | |
| 1 | PUSKESMAS RAWAT INAP | | | 7 | | | | 7 |
| | - JUMLAH TEMPAT TIDUR | | | 88 | | | | 88 |
| 2 | PUSKESMAS NON RAWAT INAP | | | 13 | | | | 13 |
| 3 | PUSKESMAS KELILING | | | 20 | | | | 20 |
| 5 | PUSKESMAS PEMBANTU | | | 62 | | | | 62 |
| SARANA PELAYANAN LAIN | | | | | | | | |
| 1 | RUMAH BERSALIN | | | | | | 0 | - |
| 2 | KLINIK PRATAMA | | | | 1 | | 24 | 25 |
| 3 | KLINIK UTAMA | | | | | | 0 | - |
| 4 | BALAI PENGOBATAN | | | | | | 0 | - |
| 5 | PRAKTIK DOKTER BERSAMA | | | | | | | - |
| 6 | PRAKTIK DOKTER UMUM PERORANGAN | | | | | | | - |
| 7 | PRAKTIK DOKTER GIGI PERORANGAN | | | | | | | - |
| 8 | PRAKTIK DOKTER SPESIALIS PERORANGAN | | | | | | | - |
| 9 | PRAKTIK PENGOBATAN TRADISIONAL | | | | | | 1 | 1 |
| 10 | BANK DARAH RUMAH SAKIT | | | 1 | | | | 1 |
| 11 | UNIT TRANSFUSI DARAH | | | 1 | | | | 1 |
| 12 | LABORATORIUM KESEHATAN | | | 1 | | | | 1 |
| SARANA PRODUKSI DAN DISTRIBUSI KEFARMASIAN | | | | | | | | |
| 1 | INDUSTRI FARMASI | | | | | | | - |
| 2 | INDUSTRI OBAT TRADISIONAL | | | | | | | - |
| 3 | USAHA MIKRO OBAT TRADISIONAL | | | | | | 1 | 1 |
| 4 | PRODUKSI ALAT KESEHATAN | | | | | | | - |
| 5 | PEDAGANG BESAR FARMASI | | | | | | 2 | 2 |
| 6 | APOTEK | | | | | 1 | 83 | 84 |
| 7 | APOTEK PRB | | | | | 1 | 2 | 3 |
| 8 | TOKO OBAT | | | | | | 8 | 8 |
| 9 | TOKO ALKES | | | | | | 2 | 2 |

Sumber: Bidang Yankes

TABEL 5

**JUMLAH KUNJUNGAN PASIEN BARU RAWAT JALAN, RAWAT INAP, DAN KUNJUNGAN GANGGUAN JIWA DI SARANA PELAYANAN KESEHATAN
KABUPATEN/KOTA LOMBOK BARAT
TAHUN 2021**

| NO | SARANA PELAYANAN KESEHATAN | JUMLAH KUNJUNGAN | | | | | | KUNJUNGAN GANGGUAN JIWA | | |
|---------------------------------|--|------------------|----------------|----------------|----------------|----------------|----------------|-------------------------|--------------|--------------|
| | | RAWAT JALAN | | | RAWAT INAP | | | JUMLAH | | |
| | | L | P | L+P | L | P | L+P | L | P | L+P |
| JUMLAH KUNJUNGAN | | 246,709 | 369,322 | 616,031 | 9,147 | 10,076 | 19,223 | 4,481 | 5,324 | 9,805 |
| JUMLAH PENDUDUK KAB/KOTA | | 361,610 | 359,871 | 721,481 | 361,610 | 359,871 | 721,481 | | | |
| CAKUPAN KUNJUNGAN (%) | | 68.2 | 102.6 | 85.4 | 2.5 | 2.8 | 2.7 | | | |
| A | Fasilitas Pelayanan Kesehatan Tingkat Pertama | | | | | | | | | |
| 1 | Puskesmas | | | | | | | | | |
| 1 | Sekotong | 6,441 | 9,043 | 15,484 | 140 | 286 | 426 | 10 | 8 | 18 |
| 2 | Pelangan | 5,157 | 9,712 | 14,869 | 23 | 30 | 53 | 16 | 10 | 26 |
| 3 | Jembatan Kembar | 4,038 | 7,531 | 11,569 | - | - | - | 16 | 10 | 26 |
| 4 | Eyat Mayang | 2,635 | 5,777 | 8,412 | - | - | - | 22 | 13 | 35 |
| 5 | Gerung | 18,415 | 26,492 | 44,907 | 55 | 82 | 137 | 489 | 555 | 1,044 |
| 6 | Dasan Tapen | 11,380 | 21,741 | 33,121 | - | - | - | - | - | - |
| 7 | Labuapi | 7,329 | 12,265 | 19,594 | 10 | 14 | 24 | 63 | 47 | 110 |
| 8 | Perampuan | 2,098 | 3,516 | 5,614 | - | - | - | 12 | 14 | 26 |
| 9 | Kediri | 9,742 | 13,923 | 23,665 | 391 | 717 | 1,108 | 72 | 95 | 167 |
| 10 | Banyumulek | 3,854 | 6,674 | 10,528 | - | - | - | - | - | - |
| 11 | Kuripan | 13,421 | 20,584 | 34,005 | - | - | - | - | - | - |
| 12 | Narmada | 12,862 | 23,607 | 36,469 | 196 | 182 | 378 | 386 | 265 | 651 |
| 13 | Sedau | 3,459 | 6,396 | 9,855 | - | - | - | - | - | - |
| 14 | Suranadi | 5,099 | 8,601 | 13,700 | - | - | - | - | - | - |
| 15 | Lingsar | 15,462 | 24,461 | 39,923 | - | - | - | - | - | - |
| 16 | Sigerongan | 8,781 | 17,011 | 25,792 | - | - | - | - | - | - |
| 17 | Gunungsari | 9,643 | 13,455 | 23,098 | 386 | 445 | 831 | 239 | 118 | 357 |
| 18 | Penimbung | 14,981 | 19,362 | 34,343 | - | - | - | - | - | - |
| 19 | Sesela | 2,791 | 4,707 | 7,498 | - | - | - | 9 | 14 | 23 |
| 20 | Meninting | 9,301 | 17,671 | 26,972 | - | - | - | - | - | - |
| | Klinik Pratama | | | | | | | | | |
| 1 | Klinik Assyfa Al-Halim | 6,261 | 5,688 | 11,949 | 666 | 331 | 997 | - | - | - |
| 2 | Klinik Duman Indah | 2,737 | 2,687 | 5,424 | - | - | - | - | - | - |
| 3 | Klinik Damai Pesona | 15,529 | 14,040 | 29,569 | 10 | 7 | 17 | - | - | - |
| 4 | Jepun Link Medica | 2,215 | 4,579 | 6,794 | 4 | 5 | 9 | - | - | - |

| | | | | | | | | | | |
|----------|---|---------|---------|---------|-------|-------|-------|-------|-------|-------|
| | | | | - | | | - | | | - |
| | Praktik Mandiri Dokter Gigi | | | - | | | - | | | - |
| 1 | drg. Arbain Ishak | | | - | | | - | | | - |
| 2 | drg. Adevia Ayu Restiana | | | - | | | - | | | - |
| 3 | drg. Baiq Miftahul Zahra | | | - | | | - | | | - |
| 4 | drg. Baiq apiva Novita Sari | | | - | | | - | | | - |
| 5 | drg. Ika Ramhhani Syafitri | | | - | | | - | | | - |
| 6 | drg. Aldila Youthiana | | | - | | | - | | | - |
| 7 | drg. Aisah Gedyani | | | - | | | - | | | - |
| | Praktik Mandiri Bidan | | | - | | | - | | | - |
| 1 | Bidan Sipakyah, Amd., Keb. | | | - | | | - | | | - |
| 2 | Bidan Kamariah, Amd., Keb. | | | - | | | - | | | - |
| 3 | Bidan Menik Sumarni, Amd., Keb. | | | - | | | - | | | - |
| 4 | Hj. Nurhayati | | | - | | | - | | | - |
| 5 | Desak Putu Kusdewi, Amd., Keb. | | | - | | | - | | | - |
| 6 | Dahliarti, Amd., Keb. | | | - | | | - | | | - |
| 7 | Hj. Bq. Puspa Asriani | | | - | | | - | | | - |
| 8 | Hj. Rohmi | | | - | | | - | | | - |
| 9 | A. M. Sri Wahyuningsih | | | - | | | - | | | - |
| 10 | Ni Wayan Supadmi, Amd., Keb. | | | - | | | - | | | - |
| 11 | Hj. Susilawati, Amd.,Keb. | | | - | | | - | | | - |
| 12 | Bidan Henny WRD Lehan, SST. | | | - | | | - | | | - |
| 13 | Sri Hidayati, Amd., Keb. | | | - | | | - | | | - |
| 14 | Neny Wahdayanti, Amd. Keb. | | | - | | | - | | | - |
| 15 | BPM Sri Suhartini, Amd., Keb. | | | - | | | - | | | - |
| 16 | BPM Ira Yulianti, Amd., Keb. | | | - | | | - | | | - |
| 17 | BPM Fauziah, Amd., Keb. | | | - | | | - | | | - |
| 18 | BPM Sri Wijayanti | | | - | | | - | | | - |
| 19 | Sekotong Wound Care | | | - | | | - | | | - |
| 20 | Novi Kristanti | | | - | | | - | | | - |
| 21 | BPM Sayang Bunda | | | - | | | - | | | - |
| | SUB JUMLAH I | 220,955 | 332,715 | 553,670 | 3,217 | 3,514 | 6,731 | 1,361 | 1,168 | 2,529 |
| B | Fasilitas Pelayanan Kesehatan Tingkat Lanjut | | | | | | | | | |
| 1 | Klinik Utama | | | | | | | | | |
| 1 | | | | - | | | - | | | - |
| 2 | | | | - | | | - | | | - |

| | | | | | | | | | | |
|----------------------|----------------------------------|---------------|---------------|---------------|--------------|--------------|---------------|--------------|--------------|--------------|
| | 3 | | | | | | | | | |
| | dst | | | - | | | - | | | - |
| 2 | RS Umum | | | - | | | - | | | - |
| | 1. RSUD PATUT PATUH PATJU | 17,341 | 22,412 | 39,753 | 2,840 | 4,655 | 7,495 | 3,120 | 4,156 | 7,276 |
| | 2. RSUD AWET MUDA NARMADA | 8,413 | 14,195 | 22,608 | 3,090 | 1,907 | 4,997 | - | - | - |
| | 3 | | | | | | | | | |
| | dst | | | - | | | - | | | - |
| 3 | RS Khusus | | | | | | | | | |
| | 1 | | | | | | | | | |
| | 2 | | | | | | | | | |
| | 3 | | | | | | | | | |
| | dst | | | | | | | | | |
| 4 | Praktik Mandiri Dokter Spesialis | | | | | | | | | |
| | 1 | | | | | | | | | |
| | 2 | | | | | | | | | |
| | 3 | | | | | | | | | |
| | dst | | | | | | | | | |
| SUB JUMLAH II | | 25,754 | 36,607 | 62,361 | 5,930 | 6,562 | 12,492 | 3,120 | 4,156 | 7,276 |

Sumber: Bidang Yankes

Catatan: Puskesmas non rawat inap hanya melayani kunjungan rawat jalan

TABEL 6

**PERSENTASE RUMAH SAKIT DENGAN KEMAMPUAN PELAYANAN GAWAT DARURAT (GADAR) LEVEL I
KABUPATEN/KOTA LOMBOK BARAT
TAHUN 2021**

| NO | RUMAH SAKIT | JUMLAH | MEMPUNYAI KEMAMPUAN YAN. GADAR LEVEL I | |
|-----------------------|--------------------|----------|--|------------|
| | | | JUMLAH | % |
| 1 | RUMAH SAKIT UMUM | 2 | 2 | 100 |
| 2 | RUMAH SAKIT KHUSUS | 0 | 0 | 0.0 |
| KABUPATEN/KOTA | | 2 | 2 | 100 |

Sumber: Bidang Yankes

TABEL 7

**ANGKA KEMATIAN PASIEN DI RUMAH SAKIT
KABUPATEN/KOTA LOMBOK BARAT
TAHUN 2021**

| NO | NAMA RUMAH SAKIT ^a | JUMLAH TEMPAT TIDUR | PASIE N KELUAR (HIDUP + MATI) | | | PASIE N KELUAR MATI | | | PASIE N KELUAR MATI ≥ 48 JAM DIRAWAT | | | <i>Gross Death Rate</i> | | | <i>Net Death Rate</i> | | |
|-----------------------|-------------------------------|---------------------|-------------------------------|--------------|---------------|---------------------|------------|------------|--------------------------------------|-----------|------------|-------------------------|-------------|-------------|-----------------------|-------------|-------------|
| | | | L | P | L + P | L | P | L + P | L | P | L + P | L | P | L + P | L | P | L + P |
| 1 | RSUD Patut Patuh Patju | 202 | 2,840 | 4,655 | 7,495 | 165 | 145 | 310 | 76 | 68 | 144 | 58.1 | 31.1 | 41.4 | 26.8 | 14.6 | 19.2 |
| 2 | RSAM Narmada | 64 | 3,090 | 1,907 | 4,997 | 54 | 58 | 112 | 31 | 29 | 60 | 17.5 | 30.4 | 22.4 | 10.0 | 15.2 | 12.0 |
| KABUPATEN/KOTA | | 266 | 5,930 | 6,562 | 12,492 | 219 | 203 | 422 | 107 | 97 | 204 | 36.9 | 30.9 | 33.8 | 18.0 | 14.8 | 16.3 |

Sumber: Yankes (RSU Tripat dan RSAM)

Keterangan: ^a termasuk rumah sakit swasta

TABEL 8

**INDIKATOR KINERJA PELAYANAN DI RUMAH SAKIT
KABUPATEN/KOTA LOMBOK BARAT
TAHUN 2021**

| NO | NAMA RUMAH SAKIT ^a | JUMLAH TEMPAT TIDUR | PASIEN KELUAR (HIDUP + MATI) | JUMLAH HARI PERAWATAN | JUMLAH LAMA DIRAWAT | BOR (%) | BTO (KALI) | TOI (HARI) | ALOS (HARI) |
|-----------------------|-------------------------------|---------------------|------------------------------|-----------------------|---------------------|-------------|------------|------------|-------------|
| 1 | RSUD Patut Patuh Patju | 202 | 7,495 | 29,906 | 29,242 | 40.6 | 37 | 6 | 4 |
| 2 | RSAM Narmada | 64 | 4,997 | 17,407 | 12,926 | 74.5 | 78 | 1 | 3 |
| KABUPATEN/KOTA | | 266 | 12,492 | 47,313 | 42,168 | 48.7 | 47 | 4 | 3 |

Sumber: Yankes (RSU Tripat dan RSAM)

Keterangan: ^a termasuk rumah sakit swasta

TABEL 9

**PERSENTASE PUSKESMAS DENGAN KETERSEDIAAN OBAT DAN VAKSIN ESENSIAL
KABUPATEN/KOTA LOMBOK BARAT
TAHUN 2021**

| NO | KECAMATAN | PUSKESMAS | KETERSEDIAAN OBAT & VAKSIN ESENSIAL* |
|---|------------|-------------|--------------------------------------|
| 1 | Sekotong | Sekotong | 1 |
| 2 | | Pelangan | 1 |
| 3 | Lembar | Jakem | 1 |
| 4 | | Eyat Mayang | 1 |
| 5 | Gerung | Gerung | 1 |
| 6 | | Dasan Tapen | 1 |
| 7 | Labuapi | Labuapi | 1 |
| 8 | | Perampuan | 1 |
| 9 | Kediri | Kediri | 1 |
| 10 | | Banyumulek | 1 |
| 11 | Kuripan | Kuripan | 1 |
| 12 | Narmada | Narmada | 1 |
| 13 | | Sedau | 1 |
| 14 | | Suranadi | 1 |
| 15 | Lingsar | Lingsar | 1 |
| 16 | | Sigerongan | 1 |
| 17 | Gunungsari | Gunungsari | 1 |
| 18 | | Penimbung | 1 |
| 19 | | Sesela | 1 |
| 20 | Batulayar | Meninting | 1 |
| JUMLAH PUSKESMAS YANG MEMILIKI 80% OBAT DAN VAKSIN ESENSIAL | | | 20 |
| JUMLAH PUSKESMAS YANG MELAPOR | | | 20 |
| % PUSKESMAS DENGAN KETERSEDIAAN OBAT & VAKSIN ESENSIAL | | | |

Sumber: UPTD IFK Kab. Lobar

Keterangan: *) beri tanda "V" jika puskesmas memiliki obat dan vaksin esensial $\geq 80\%$

*) beri tanda "X" jika puskesmas memiliki obat dan vaksin esensial $< 80\%$

*) jika puskesmas tersebut tidak melapor, **mohon dikosongkan atau tidak memberi tanda "V" maupun "X"**

TABEL 10

JUMLAH POSYANDU DAN POSBINDU PTM* MENURUT KECAMATAN DAN PUSKESMAS
KABUPATEN/KOTA LOMBOK BARAT
TAHUN 2021

| NO | KECAMATAN | PUSKESMAS | STRATA POSYANDU | | | | | | | | POSYANDU AKTIF* | | JUMLAH POSBINDU PTM** | |
|--------------------------------------|------------|-------------|-----------------|------------|-----------|------------|------------|-------------|------------|-------------|-----------------|------------|-----------------------|------------|
| | | | PRATAMA | | MADYA | | PURNAMA | | MANDIRI | | JUMLAH | JUMLAH | | % |
| | | | JUMLAH | % | JUMLAH | % | JUMLAH | % | JUMLAH | % | | | | |
| 1 | Sekotong | Sekotong | - | - | 15 | 34 | 27 | 61 | 2 | 5 | 44 | 29 | 66 | 44 |
| 2 | | Pelangan | - | - | 6 | 10 | 49 | 82 | 5 | 8 | 60 | 54 | 90 | 60 |
| 3 | Lembar | Jakem | - | - | - | - | 25 | 56 | 20 | 44 | 45 | 45 | 100 | 45 |
| 4 | | Eyat Mayang | - | - | 2 | 4 | 46 | 92 | 2 | 4 | 50 | 48 | 96 | 50 |
| 5 | Gerung | Gerung | - | - | - | - | 51 | 100 | - | - | 51 | 51 | 100 | 51 |
| 6 | | Dasan Tapen | - | - | - | - | 49 | 98 | 1 | 2 | 50 | 50 | 100 | 50 |
| 7 | Labuapi | Labuapi | - | - | - | - | 33 | 85 | 6 | 15 | 39 | 39 | 100 | 39 |
| 8 | | Perampuan | - | - | 2 | 4 | 47 | 89 | 4 | 8 | 53 | 51 | 96 | 52 |
| 9 | Kediri | Kediri | - | - | - | - | 15 | 26 | 42 | 74 | 57 | 57 | 100 | 57 |
| 10 | | Banyumulek | - | - | - | - | 25 | 86 | 4 | 14 | 29 | 29 | 100 | 29 |
| 11 | Kuripan | Kuripan | - | - | - | - | 61 | 97 | 2 | 3 | 63 | 63 | 100 | 63 |
| 12 | Narmada | Narmada | - | - | - | - | 60 | 98 | 1 | 2 | 61 | 61 | 100 | 60 |
| 13 | | Sedau | - | - | - | - | 29 | 94 | 2 | 6 | 31 | 31 | 100 | 31 |
| 14 | | Suranadi | - | - | - | - | 32 | 97 | 1 | 3 | 33 | 33 | 100 | 33 |
| 15 | Lingsar | Lingsar | - | - | - | - | 51 | 100 | - | - | 51 | 51 | 100 | 51 |
| 16 | | Sigerongan | - | - | - | - | - | - | 43 | 100 | 43 | 43 | 100 | 43 |
| 17 | Gunungsari | Gunungsari | - | - | - | - | 34 | 77 | 10 | 23 | 44 | 44 | 100 | 44 |
| 18 | | Penimbung | - | - | - | - | - | - | 44 | 100 | 44 | 44 | 100 | 44 |
| 19 | | Sesela | - | - | - | - | 20 | 80 | 5 | 20 | 25 | 25 | 100 | 25 |
| 20 | Batulayar | Meninting | - | - | 21 | 32 | 37 | 56 | 8 | 12 | 66 | 45 | 68 | 66 |
| JUMLAH (KAB/KOTA) | | | 0 | 0.0 | 46 | 4.9 | 691 | 73.6 | 202 | 21.5 | 939 | 893 | 95.1 | 937 |
| RASIO POSYANDU PER 100 BALITA | | | | | | | | | | | | 1.4 | | |

Sumber: Promkes Dikes Lobar

TABEL 11

**JUMLAH TENAGA MEDIS DI FASILITAS KESEHATAN
KABUPATEN/KOTA LOMBOK BARAT
TAHUN 2021**

| NO | UNIT KERJA | DR SPESIALIS ^a | | | DOKTER UMUM | | | TOTAL | | | DOKTER GIGI | | | DOKTER GIGI SPESIALIS | | | TOTAL | | |
|----|--|---------------------------|----|-----|-------------|----|------|-------|----|------|-------------|----|-----|-----------------------|---|-----|-------|----|-----|
| | | L | P | L+P | L | P | L+P | L | P | L+P | L | P | L+P | L | P | L+P | L | P | L+P |
| 1 | Puskesmas Sekotong | - | - | - | 4 | 3 | 7 | 4 | 3 | 7 | 1 | 1 | 2 | - | - | - | 1 | 1 | 2 |
| 2 | Puskesmas Pelangan | - | - | - | 1 | 1 | 2 | 1 | 1 | 2 | - | - | - | - | - | - | - | - | - |
| 3 | Puskesmas Jakem | - | - | - | 1 | 1 | 2 | 1 | 1 | 2 | - | 1 | 1 | - | - | - | - | 1 | 1 |
| 4 | Puskesmas Eyat Mayang | - | - | - | 1 | 1 | 2 | 1 | 1 | 2 | - | 1 | 1 | - | - | - | - | 1 | 1 |
| 5 | Puskesmas Gerung | - | - | - | 1 | 2 | 3 | 1 | 2 | 3 | - | 1 | 1 | - | - | - | - | 1 | 1 |
| 6 | Puskesmas Dasan Tapen | - | - | - | - | 2 | 2 | - | 2 | 2 | - | 1 | 1 | - | - | - | - | 1 | 1 |
| 7 | Puskesmas Labuapi | - | - | - | 1 | 2 | 3 | 1 | 2 | 3 | - | 1 | 1 | - | - | - | - | 1 | 1 |
| 8 | Puskesmas Perampuan | - | - | - | 1 | 1 | 2 | 1 | 1 | 2 | - | 1 | 1 | - | - | - | - | 1 | 1 |
| 9 | Puskesmas Kediri | - | - | - | 1 | 2 | 3 | 1 | 2 | 3 | - | 1 | 1 | - | - | - | - | 1 | 1 |
| 10 | Puskesmas Banyumulek | - | - | - | 2 | 4 | 6 | 2 | 4 | 6 | - | 1 | 1 | - | - | - | - | 1 | 1 |
| 11 | Puskesmas Kuripan | - | - | - | 1 | 4 | 5 | 1 | 4 | 5 | 1 | - | 1 | - | - | - | 1 | - | 1 |
| 12 | Puskesmas Narmada | - | - | - | 4 | 1 | 5 | 4 | 1 | 5 | - | 1 | 1 | - | - | - | - | 1 | 1 |
| 13 | Puskesmas Sedau | - | - | - | - | 3 | 3 | - | 3 | 3 | 1 | - | 1 | - | - | - | 1 | - | 1 |
| 14 | Puskesmas Suranadi | - | - | - | 1 | 1 | 2 | 1 | 1 | 2 | 1 | - | 1 | - | - | - | 1 | - | 1 |
| 15 | Puskesmas Lingsar | - | - | - | 1 | 2 | 3 | 1 | 2 | 3 | - | 1 | 1 | - | - | - | - | 1 | 1 |
| 16 | Puskesmas Sigerongan | - | - | - | - | 3 | 3 | - | 3 | 3 | 1 | - | 1 | - | - | - | 1 | - | 1 |
| 17 | Puskesmas Gunungsari | - | - | - | 4 | 4 | 8 | 4 | 4 | 8 | - | 1 | 1 | - | - | - | - | 1 | 1 |
| 18 | Puskesmas Penimbung | - | - | - | - | 1 | 1 | - | 1 | 1 | - | 1 | 1 | - | - | - | - | 1 | 1 |
| 19 | Puskesmas Meninting | - | - | - | - | 3 | 3 | - | 3 | 3 | - | 1 | 1 | - | - | - | - | 1 | 1 |
| 20 | Puskesmas Sesela | - | - | - | - | 2 | 2 | - | 2 | 2 | 1 | - | 1 | - | - | - | 1 | - | 1 |
| | Sub total puskesmas | - | - | - | 24 | 43 | 67 | 24 | 43 | 67 | 6 | 14 | 20 | - | - | - | 6 | 14 | 20 |
| 1 | RS Patut Patuh Patju | 13 | 12 | 25 | 14 | 16 | 30 | 27 | 28 | 55 | 1 | - | 1 | - | 2 | 2 | 1 | 2 | 3 |
| 2 | RS Awet Muda Narmada | 7 | 5 | 12 | 6 | 10 | 16 | 13 | 15 | 28 | 1 | 1 | 2 | - | - | - | 1 | 1 | 2 |
| | SARANA PELAYANAN KESEHATAN LAIN | | | - | | | - | | | - | | | - | | | - | | | - |
| | KLINIK DI INSTITUSI DIKNAKES/DIKLAT | | | - | | | - | | | - | | | - | | | - | | | - |
| | KLINIK DI DINAS KESEHATAN KAB/KOTA | | | - | | | - | | | - | | | - | | | - | | | - |
| | JUMLAH (KAB/KOTA)^b | 20 | 17 | 37 | 44 | 69 | 113 | 64 | 86 | 150 | 8 | 15 | 23 | - | 2 | 2 | 8 | 17 | 25 |
| | RASIO TERHADAP 100.000 PENDUDUK^b | | | 5.1 | | | 15.7 | | | 20.8 | | | 3.2 | | | 0.3 | | | 3.5 |

Sumber: Bidang SDK Dikes Lobar

Keterangan : a) Jumlah termasuk S3;

b) Tenaga kesehatan yang bertugas di lebih dari satu tempat, hanya dihitung satu kali

TABEL 12

**JUMLAH TENAGA KEPERAWATAN DAN KEBIDANAN DI FASILITAS KESEHATAN
KABUPATEN/KOTA LOMBOK BARAT
TAHUN 2021**

| NO | UNIT KERJA | PERAWAT ^a | | | BIDAN |
|----|--|----------------------|-----|-------------|-------------|
| | | L | P | L+P | |
| 1 | Puskesmas Sekotong | 8 | 10 | 18 | 16 |
| 2 | Puskesmas Pelangan | 8 | 8 | 16 | 22 |
| 3 | Puskesmas Jakem | 7 | 13 | 20 | 23 |
| 4 | Puskesmas Eyat Mayang | 10 | 10 | 20 | 18 |
| 5 | Puskesmas Gerung | 20 | 12 | 32 | 17 |
| 6 | Puskesmas Dasan Tapen | 10 | 11 | 21 | 17 |
| 7 | Puskesmas Labuapi | 7 | 10 | 17 | 17 |
| 8 | Puskesmas Perampuan | 7 | 12 | 19 | 17 |
| 9 | Puskesmas Kediri | 15 | 12 | 27 | 23 |
| 10 | Puskesmas Banyumulek | 10 | 7 | 17 | 16 |
| 11 | Puskesmas Kuripan | 9 | 16 | 25 | 21 |
| 12 | Puskesmas Narmada | 9 | 14 | 23 | 24 |
| 13 | Puskesmas Sedau | 5 | 10 | 15 | 15 |
| 14 | Puskesmas Suranadi | 7 | 9 | 16 | 13 |
| 15 | Puskesmas Lingsar | 9 | 12 | 21 | 15 |
| 16 | Puskesmas Sigerongan | 7 | 15 | 22 | 18 |
| 17 | Puskesmas Gunungsari | 13 | 16 | 29 | 19 |
| 18 | Puskesmas Penimbung | 12 | 7 | 19 | 17 |
| 19 | Puskesmas Meninting | 12 | 10 | 22 | 18 |
| 20 | Puskesmas Sesela | 5 | 8 | 13 | 8 |
| | Sub total Puskesmas | 190 | 222 | 412 | 354 |
| | RS Awet Muda Narmada | 31 | 53 | 84 | 35 |
| | RS Patut Patuh Patju | 81 | 108 | 189 | 56 |
| | SARANA PELAYANAN KESEHATAN LAIN | | | - | |
| | KLINIK DI INSTITUSI DIKNAKES/DIKLAT | | | - | |
| | KLINIK DI DINAS KESEHATAN KAB/KOTA | | | - | |
| | JUMLAH (KAB/KOTA) ^b | 302 | 383 | 685 | 445 |
| | RASIO TERHADAP 100.000 PENDUDUK^b | | | 94.9 | 61.7 |

Sumber: Bidang SDK Dikes Lobar

Keterangan : a) Jumlah termasuk S3; b) Tenaga kesehatan yang bertugas di lebih dari satu tempat, hanya dihitung satu kali

TABEL 13

**JUMLAH TENAGA KESEHATAN MASYARAKAT, KESEHATAN LINGKUNGAN, DAN GIZI DI FASILITAS KESEHATAN
KABUPATEN/KOTA LOMBOK BARAT
TAHUN 2021**

| NO | UNIT KERJA | KESEHATAN MASYARAKAT | | | KESEHATAN LINGKUNGAN | | | GIZI | | |
|----|--|----------------------|----|------------|----------------------|----|------------|------|----|-------------|
| | | L | P | L+P | L | P | L+P | L | P | L+P |
| 1 | Puskesmas Sekotong | 1 | 1 | 2 | 1 | 1 | 2 | 0 | 3 | 3 |
| 2 | Puskesmas Pelangan | 1 | 0 | 1 | 0 | 2 | 2 | 2 | 2 | 4 |
| 3 | Puskesmas Jakem | 1 | 1 | 2 | 0 | 1 | 1 | 2 | 4 | 6 |
| 4 | Puskesmas Eyat Mayang | 1 | 1 | 2 | 0 | 3 | 3 | 0 | 3 | 3 |
| 5 | Puskesmas Gerung | 1 | 1 | 2 | 1 | 1 | 2 | 2 | 3 | 5 |
| 6 | Puskesmas Dasan Tapen | 2 | 0 | 2 | 2 | 2 | 4 | 2 | 5 | 7 |
| 7 | Puskesmas Labuapi | 0 | 1 | 1 | 2 | 1 | 3 | 1 | 4 | 5 |
| 8 | Puskesmas Perampuan | 1 | 1 | 2 | 0 | 3 | 3 | 1 | 4 | 5 |
| 9 | Puskesmas Kediri | 0 | 1 | 1 | 1 | 1 | 2 | 2 | 3 | 5 |
| 10 | Puskesmas Banyumulek | 1 | 1 | 2 | 0 | 1 | 1 | 2 | 2 | 4 |
| 11 | Puskesmas Kuripan | 0 | 1 | 1 | 1 | 2 | 3 | 0 | 4 | 4 |
| 12 | Puskesmas Narmada | 0 | 2 | 2 | 1 | 1 | 2 | 1 | 4 | 5 |
| 13 | Puskesmas Sedau | 0 | 2 | 2 | 1 | 0 | 1 | 0 | 2 | 2 |
| 14 | Puskesmas Suranadi | 0 | 1 | 1 | 1 | 1 | 2 | 1 | 1 | 2 |
| 15 | Puskesmas Lingsar | 1 | 1 | 2 | 1 | 2 | 3 | 0 | 4 | 4 |
| 16 | Puskesmas Sigerongan | 1 | 1 | 2 | 0 | 2 | 2 | 0 | 5 | 5 |
| 17 | Puskesmas Gunungsari | 1 | 1 | 2 | 0 | 2 | 2 | 1 | 3 | 4 |
| 18 | Puskesmas Penimbung | 1 | 0 | 1 | 1 | 1 | 2 | 0 | 5 | 5 |
| 19 | Puskesmas Meninting | 2 | 1 | 3 | 1 | 0 | 1 | 0 | 5 | 5 |
| 20 | Puskesmas Sesela | 1 | 0 | 1 | 0 | 1 | 1 | 0 | 4 | 4 |
| | Sub total puskesmas | 16 | 18 | 34 | 14 | 28 | 42 | 17 | 70 | 87 |
| | RS Patut Patuh Patju | 0 | 1 | 1 | 1 | 2 | 3 | 2 | 3 | 5 |
| | RS Awet Muda Narmada | 0 | 1 | 1 | 2 | 4 | 6 | 0 | 9 | 9 |
| | SARANA PELAYANAN KESEHATAN LAIN | | | 0 | | | 0 | | | 0 |
| | KLINIK DI INSTITUSI DIKNAKES/DIKLAT | | | 0 | | | 0 | | | 0 |
| | KLINIK DI DINAS KESEHATAN KAB/KOTA | | | 0 | | | 0 | | | 0 |
| | JUMLAH (KAB/KOTA) ^a | 16 | 20 | 36 | 17 | 34 | 51 | 19 | 82 | 101 |
| | RASIO TERHADAP 100.000 PENDUDUK^a | | | 5.0 | | | 7.1 | | | 14.0 |

Sumber: Bidang SDK Dikes Lobar

Keterangan : a) Tenaga kesehatan yang bertugas di lebih dari satu tempat, hanya dihitung satu kali

TABEL 14

**JUMLAH TENAGA TEKNIK BIOMEDIKA, KETERAPIAN FISIK, DAN KETEKNISAN MEDIK DI FASILITAS KESEHATAN
KABUPATEN/KOTA LOMBOK BARAT
TAHUN 2021**

| NO | UNIT KERJA | AHLI TEKNOLOGI | | | TENAGA TEKNIK | | | KETERAPIAN FISIK | | | KETEKNISAN MEDIK | | |
|----|--|----------------|-----------|-------------|---------------|----------|------------|------------------|----------|------------|------------------|-----------|------------|
| | | L | P | L+P | L | P | L+P | L | P | L+P | L | P | L+P |
| 1 | Puskesmas Sekotong | - | 3 | 3 | - | - | - | - | 1 | 1 | 2 | - | 2 |
| 2 | Puskesmas Pelangan | 1 | 1 | 2 | - | - | - | - | - | - | 1 | 1 | 2 |
| 3 | Puskesmas Jakem | - | 2 | 2 | - | - | - | - | - | - | - | 1 | 1 |
| 4 | Puskesmas Eyat Mayang | 2 | - | 2 | - | - | - | - | - | - | 1 | - | 1 |
| 5 | Puskesmas Gerung | 1 | 2 | 3 | - | - | - | - | - | - | - | 3 | 3 |
| 6 | Puskesmas Dasan Tapen | - | 3 | 3 | - | - | - | - | - | - | 1 | 4 | 5 |
| 7 | Puskesmas Labuapi | - | 2 | 2 | - | - | - | - | - | - | - | 3 | 3 |
| 8 | Puskesmas Perampuan | - | 3 | 3 | - | - | - | - | - | - | 2 | 1 | 3 |
| 9 | Puskesmas Kediri | 1 | 1 | 2 | - | - | - | - | - | - | - | 1 | 1 |
| 10 | Puskesmas Banyumulek | - | 2 | 2 | - | - | - | - | - | - | - | - | - |
| 11 | Puskesmas Kuripan | - | 3 | 3 | - | - | - | - | - | - | 1 | 2 | 3 |
| 12 | Puskesmas Narmada | 2 | 1 | 3 | - | - | - | - | - | - | - | 2 | 2 |
| 13 | Puskesmas Sedau | - | 2 | 2 | - | - | - | - | - | - | - | 2 | 2 |
| 14 | Puskesmas Suranadi | - | 2 | 2 | - | - | - | - | - | - | 1 | - | 1 |
| 15 | Puskesmas Lingsar | 2 | 1 | 3 | - | - | - | - | - | - | - | 1 | 1 |
| 16 | Puskesmas Sigerongan | - | 3 | 3 | - | - | - | - | - | - | - | 1 | 1 |
| 17 | Puskesmas Gunungsari | 1 | 3 | 4 | - | - | - | - | - | - | - | 1 | 1 |
| 18 | Puskesmas Penimbung | 1 | 2 | 3 | - | - | - | - | - | - | - | 1 | 1 |
| 19 | Puskesmas Meninting | - | 3 | 3 | - | - | - | - | - | - | 1 | 2 | 3 |
| 20 | Puskesmas Sesela | - | 2 | 2 | - | - | - | - | - | - | - | 1 | 1 |
| | Sub total puskesmas | 11 | 41 | 52 | - | - | - | - | 1 | 1 | 10 | 27 | 37 |
| | RS Patut Patuh Patju | 13 | 19 | 32 | - | - | - | - | - | - | 9 | 9 | 18 |
| | RS Awet Muda Narmada | 6 | 14 | 20 | - | - | - | - | - | - | 7 | 8 | 15 |
| | SARANA PELAYANAN KESEHATAN LAIN | | | - | | | - | | | - | | | - |
| | KLINIK DI INSTITUSI DIKNAKES/DIKLAT | | | - | | | - | | | - | | | - |
| | KLINIK DI DINAS KESEHATAN KAB/KOTA | | | - | | | - | | | - | | | - |
| | JUMLAH (KAB/KOTA)^a | 30 | 74 | 104 | 0 | 0 | 0 | 0 | 1 | 1 | 26 | 44 | 70 |
| | RASIO TERHADAP 100.000 PENDUDUK^a | | | 14.4 | | | 0.0 | | | 0.1 | | | 9.7 |

Sumber: Bidang SDK Dikes Lobar

Keterangan : a) Tenaga kesehatan yang bertugas di lebih dari satu tempat, hanya dihitung satu kali

TABEL 15

**JUMLAH TENAGA KEFARMASIAN DI FASILITAS KESEHATAN
KABUPATEN/KOTA LOMBOK BARAT
TAHUN 2021**

| NO | UNIT KERJA | TENAGA KEFARMASIAN | | | | | | | | |
|----|--|--|-----------|-------------|----------|----------|------------|-----------|-----------|-------------|
| | | TENAGA TEKNIS KEFARMASIAN ^a | | | APOTEKER | | | TOTAL | | |
| | | L | P | L + P | L | P | L + P | L | P | L + P |
| 1 | Puskesmas Sekotong | - | 1 | 1 | - | - | - | - | 1 | 1 |
| 2 | Puskesmas Pelangan | 1 | 2 | 3 | - | - | - | 1 | 2 | 3 |
| 3 | Puskesmas Jakem | - | 2 | 2 | - | - | - | - | 2 | 2 |
| 4 | Puskesmas Eyat Mayang | 1 | 1 | 2 | - | - | - | 1 | 1 | 2 |
| 5 | Puskesmas Gerung | 1 | - | 1 | 1 | - | 1 | 2 | - | 2 |
| 6 | Puskesmas Dasan Tapen | 1 | 2 | 3 | - | - | - | 1 | 2 | 3 |
| 7 | Puskesmas Labuapi | 1 | 3 | 4 | - | - | - | 1 | 3 | 4 |
| 8 | Puskesmas Perempuan | - | 3 | 3 | - | - | - | - | 3 | 3 |
| 9 | Puskesmas Kediri | - | 1 | 1 | - | 1 | 1 | - | 2 | 2 |
| 10 | Puskesmas Banyumulek | - | 2 | 2 | - | - | - | - | 2 | 2 |
| 11 | Puskesmas Kuripan | 1 | 2 | 3 | - | - | - | 1 | 2 | 3 |
| 12 | Puskesmas Narmada | 1 | 1 | 2 | - | 1 | 1 | 1 | 2 | 3 |
| 13 | Puskesmas Sedau | 1 | 1 | 2 | - | - | - | 1 | 1 | 2 |
| 14 | Puskesmas Suranadi | - | 2 | 2 | - | - | - | - | 2 | 2 |
| 15 | Puskesmas Lingsar | - | 3 | 3 | - | - | - | - | 3 | 3 |
| 16 | Puskesmas Sigerongan | 1 | 2 | 3 | - | - | - | 1 | 2 | 3 |
| 17 | Puskesmas Gunungsari | - | 2 | 2 | 1 | - | 1 | 1 | 2 | 3 |
| 18 | Puskesmas Penimbung | - | 2 | 2 | - | - | - | - | 2 | 2 |
| 19 | Puskesmas Meninting | 1 | 3 | 4 | - | - | - | 1 | 3 | 4 |
| 20 | Puskesmas Sesela | 1 | - | 1 | - | - | - | 1 | - | 1 |
| | Sub total puskesmas | 11 | 35 | 46 | 2 | 2 | 4 | 13 | 37 | 50 |
| 1 | RS Patuh Patuh Patju | 6 | 10 | 16 | 4 | 5 | 9 | 10 | 15 | 25 |
| 2 | RS Awet Muda Narmada | 5 | 6 | 11 | 1 | 2 | 3 | 6 | 8 | 14 |
| | SARANA PELAYANAN KESEHATAN LAIN | | | | | | | | | - |
| | KLINIK DI INSTITUSI DIKNAKES/DIKLAT | | | | | | | | | - |
| | KLINIK DI DINAS KESEHATAN KAB/KOTA | | | | | | | | | - |
| | JUMLAH (KAB/KOTA)^b | 22 | 51 | 73 | 7 | 9 | 16 | 29 | 60 | 89 |
| | RASIO TERHADAP 100.000 PENDUDUK^b | | | 10.1 | | | 2.2 | | | 12.3 |

Sumber: Bidang SDK Dikes Lobar

Keterangan : a) Termasuk analis farmasi, asisten apoteker, dan sarjana farmasi;

b) Tenaga kesehatan yang bertugas di lebih dari satu tempat, hanya dihitung satu kali

TABEL 16

**JUMLAH TENAGA PENUNJANG/PENDUKUNG KESEHATAN DI FASILITAS KESEHATAN
KABUPATEN/KOTA LOMBOK BARAT
TAHUN 2021**

| NO | UNIT KERJA | TENAGA PENUNJANG/PENDUKUNG KESEHATAN | | | | | | | | | TOTAL | | |
|----|--------------------------------------|--------------------------------------|-----------|-----------|-----------------|----------|----------|-----------------|------------|------------|------------|------------|------------|
| | | PEJABAT STRUKTURAL | | | TENAGA PENDIDIK | | | TENAGA DUKUNGAN | | | L | P | L+P |
| | | L | P | L+P | L | P | L+P | L | P | L+P | | | |
| 1 | Puskesmas Sekotong | 1 | - | 1 | - | - | - | 5 | 9 | 14 | 6 | 9 | 15 |
| 2 | Puskesmas Pelangan | - | 1 | 1 | - | - | - | 13 | 2 | 15 | 13 | 3 | 16 |
| 3 | Puskesmas Jakem | 1 | - | 1 | - | - | - | 9 | 11 | 20 | 10 | 11 | 21 |
| 4 | Puskesmas Eyat Mayang | - | 1 | 1 | - | - | - | 10 | 2 | 12 | 10 | 3 | 13 |
| 5 | Puskesmas Gerung | - | 1 | 1 | - | - | - | 11 | 15 | 26 | 11 | 16 | 27 |
| 6 | Puskesmas Dasan Tapen | - | 1 | 1 | - | - | - | 7 | 6 | 13 | 7 | 7 | 14 |
| 7 | Puskesmas Labuapi | 1 | - | 1 | - | - | - | 9 | 4 | 13 | 10 | 4 | 14 |
| 8 | Puskesmas Perampuan | 1 | - | 1 | - | - | - | 8 | 2 | 10 | 9 | 2 | 11 |
| 9 | Puskesmas Kediri | - | 1 | 1 | - | - | - | 8 | 12 | 20 | 8 | 13 | 21 |
| 10 | Puskesmas Banyumulek | 1 | - | 1 | - | - | - | 5 | 5 | 10 | 6 | 5 | 11 |
| 11 | Puskesmas Kuripan | - | 1 | 1 | - | - | - | 9 | 11 | 20 | 9 | 12 | 21 |
| 12 | Puskesmas Narmada | 1 | - | 1 | - | - | - | 14 | 11 | 25 | 15 | 11 | 26 |
| 13 | Puskesmas Sedau | 1 | - | 1 | - | - | - | 13 | 4 | 17 | 14 | 4 | 18 |
| 14 | Puskesmas Suranadi | - | 1 | 1 | - | - | - | 9 | 4 | 13 | 9 | 5 | 14 |
| 15 | Puskesmas Lingsar | - | 1 | 1 | - | - | - | 12 | 5 | 17 | 12 | 6 | 18 |
| 16 | Puskesmas Sigerongan | - | 1 | 1 | - | - | - | 7 | 9 | 16 | 7 | 10 | 17 |
| 17 | Puskesmas Gunungsari | 1 | - | 1 | - | - | - | 15 | 4 | 19 | 16 | 4 | 20 |
| 18 | Puskesmas Penimbung | 1 | - | 1 | - | - | - | 11 | 3 | 14 | 12 | 3 | 15 |
| 19 | Puskesmas Meninting | 1 | - | 1 | - | - | - | 8 | 6 | 14 | 9 | 6 | 15 |
| 20 | Puskesmas Sesela | - | 1 | 1 | - | - | - | 5 | 2 | 7 | 5 | 3 | 8 |
| | Sub Total Puskesmas | 10 | 10 | 20 | - | - | - | 188 | 127 | 315 | 198 | 137 | 335 |
| 1 | RS Patut Patuh Patju | 8 | 6 | 14 | - | 1 | 1 | 107 | 53 | 160 | 115 | 60 | 175 |
| 2 | RS Awet Muda Narmada | 2 | 2 | 4 | - | - | - | 50 | 51 | 101 | 52 | 53 | 105 |
| | SARANA PELAYANAN KESEHATAN LAIN | | | - | | | | | | - | - | - | - |
| | INSTITUSI DIKNAKES/DIKLAT | | | - | | | | | | - | - | - | - |
| | DINAS KESEHATAN KAB/KOTA | | | - | | | | | | - | - | - | - |
| | JUMLAH (KAB/KOTA)^a | 20 | 18 | 38 | 0 | 1 | 1 | 345 | 231 | 576 | 365 | 250 | 615 |

Sumber: Bidang SDK Dikes Lobar

Keterangan : a) Tenaga penunjang/pendukung kesehatan yang bertugas di lebih dari satu tempat, hanya dihitung satu kali

TABEL 17

**CAKUPAN JAMINAN KESEHATAN PENDUDUK MENURUT JENIS JAMINAN
KABUPATEN/KOTA LOMBOK BARAT
TAHUN 2021**

| NO | JENIS KEPESERTAAN | PESERTA JAMINAN KESEHATAN | |
|-------------------------------------|--|---------------------------|-------------|
| | | JUMLAH | % |
| 1 | 2 | 3 | 4 |
| PENERIMA BANTUAN IURAN (PBI) | | | |
| 1 | PBI APBN | 384,628 | 53.3 |
| 2 | PBI APBD | 16,671 | 2.3 |
| SUB JUMLAH PBI | | 401,299 | 55.6 |
| NON PBI | | | |
| 1 | Pekerja Penerima Upah (PPU) | 93,640 | 13.0 |
| 2 | Pekerja Bukan Penerima Upah (PBPU)/mandiri | 54,937 | 7.6 |
| 3 | Bukan Pekerja (BP) | 3,219 | 0.4 |
| SUB JUMLAH NON PBI | | 151,227 | 21.0 |
| JUMLAH (KAB/KOTA) | | 552,526 | 76.6 |

Sumber: Bidang SDK Dikes Lobar

TABEL 18

**PERSENTASE DESA YANG MEMANFAATKAN DANA DESA UNTUK KESEHATAN MENURUT KECAMATAN DAN PUSKESMAS
KABUPATEN/KOTA LOMBOK BARAT
TAHUN 2021**

| NO | KECAMATAN | PUSKESMAS | DESA | | |
|--------------------------|------------|---------------|------------|---|------------|
| | | | JUMLAH | YG MEMANFAATKAN DANA DESA UNTUK KESEHATAN | % |
| 1 | Sekotong | Sekotong | 4 | 4 | 100 |
| 2 | | 0 Pelangan | 5 | 5 | 100 |
| 3 | Lembar | Jakem | 5 | 5 | 100 |
| 4 | | 0 Eyat Mayang | 5 | 5 | 100 |
| 5 | Gerung | Gerung | 7 | 7 | 100 |
| 6 | | 0 Dasan Tapen | 7 | 7 | 100 |
| 7 | Labuapi | Labuapi | 6 | 6 | 100 |
| 8 | | 0 Perampuan | 6 | 6 | 100 |
| 9 | Kediri | Kediri | 4 | 4 | 100 |
| 10 | | 0 Banyumulek | 6 | 6 | 100 |
| 11 | Kuripan | Kuripan | 6 | 6 | 100 |
| 12 | Narmada | Narmada | 11 | 11 | 100 |
| 13 | | 0 Sedau | 5 | 5 | 100 |
| 14 | | 0 Suranadi | 5 | 5 | 100 |
| 15 | Lingsar | Lingsar | 8 | 8 | 100 |
| 16 | | 0 Sigerongan | 7 | 7 | 100 |
| 17 | Gunungsari | Gunungsari | 4 | 4 | 100 |
| 18 | | 0 Penimbung | 9 | 9 | 100 |
| 19 | | Sesela | 3 | 3 | 100 |
| 20 | Batulayar | Meninting | 9 | 9 | 100 |
| JUMLAH (KAB/KOTA) | | | 122 | 122 | 100 |

Sumber: Dinas PMD Lobar

TABEL 19

**ALOKASI ANGGARAN KESEHATAN
KABUPATEN/KOTA LOMBOK BARAT
TAHUN 2021**

| NO | SUMBER BIAYA | ALOKASI ANGGARAN KESEHATAN | |
|----|---|----------------------------|-------------|
| | | Rp | % |
| | ANGGARAN KESEHATAN BERSUMBER: | | |
| 1 | APBD KAB/KOTA | 1,772,608,865,781 | |
| | DINAS KESEHATAN | 257,817,075,670 | |
| | a. Belanja Langsung | 184,982,732,249 | 10.44 |
| | b. Belanja Tidak Langsung | 72,834,343,421 | 4.11 |
| | c. Dana Alokasi Khusus (DAK) | | - |
| | - DAK fisik | 32,327,950,000 | 1.82 |
| | 1. Reguler | 32,327,950,000 | 1.82 |
| | 2. Penugasan | | - |
| | 3. Afirmasi | | - |
| | - DAK non fisik | 21,810,284,000 | 1.23 |
| | 1. BOK | 16,691,954,000 | 0.94 |
| | 2. Akreditasi | 1,267,558,000 | 0.07 |
| | 3. Jampersal | 3,344,989,000 | 0.19 |
| | '4. POM | 505,783,000 | 0.03 |
| | RSUD PATUT PATUH PATJU | 101,516,604,150 | |
| | a. Belanja Langsung | 83,772,562,195 | |
| | b. Belanja Tidak Langsung | 17,744,041,955 | |
| | c. Dana Alokasi Khusus (DAK) | | |
| | - DAK fisik | | |
| | 1. Reguler | 15,450,000,000 | |
| 2 | APBD PROVINSI | | - |
| | a. Belanja Langsung | | |
| | b. Belanja Tidak Langsung | | |
| | c. Dana Alokasi Khusus (DAK) : BOK | | |
| 3 | APBN : | | - |
| | a. Dana Dekonsentrasi | | |
| | b. Dana Premi PBI Pusat | 174,467,260,800 | |
| 4 | PINJAMAN/HIBAH LUAR NEGERI (PHLN) (sebutkan <i>project</i> dan sumber dananya) | | - |
| 5 | SUMBER PEMERINTAH LAIN* | | - |
| | TOTAL ANGGARAN KESEHATAN | 533,800,940,620 | |
| | TOTAL APBD KAB/KOTA | 1,772,608,865,781 | |
| | % APBD KESEHATAN THD APBD KAB/KOTA | | 20.3 |
| | ANGGARAN KESEHATAN PERKAPITA | 614,323 | |

Sumber: Subbag Program Dikes, RS Tripat

TABEL 20

**JUMLAH KELAHIRAN MENURUT JENIS KELAMIN, KECAMATAN, DAN PUSKESMAS
KABUPATEN/KOTA LOMBOK BARAT
TAHUN 2021**

| NO | KECAMATAN | NAMA PUSKESMAS | JUMLAH KELAHIRAN | | | | | | | | |
|--|------------|----------------|------------------|------------|--------------|--------------|------------|--------------|-----------------------|------------|---------------|
| | | | LAKI-LAKI | | | PEREMPUAN | | | LAKI-LAKI + PEREMPUAN | | |
| | | | HIDUP | MATI | HIDUP + MATI | HIDUP | MATI | HIDUP + MATI | HIDUP | MATI | HIDUP + MATI |
| 1 | Sekotong | Sekotong | 387 | 5 | 392 | 365 | 10 | 375 | 752 | 15 | 767 |
| 2 | 0 | Pelangan | 345 | - | 345 | 317 | 1 | 318 | 662 | 1 | 663 |
| 3 | Lembar | Jakem | 317 | 1 | 318 | 278 | 4 | 282 | 595 | 5 | 600 |
| 4 | 0 | Eyat Mayang | 260 | - | 260 | 221 | - | 221 | 481 | - | 481 |
| 5 | Gerung | Gerung | 357 | - | 357 | 341 | - | 341 | 698 | - | 698 |
| 6 | 0 | Dasan Tapen | 418 | 7 | 425 | 418 | 3 | 421 | 836 | 10 | 846 |
| 7 | Labuapi | Labuapi | 341 | 2 | 343 | 300 | - | 300 | 641 | 2 | 643 |
| 8 | 0 | Perempuan | 354 | - | 354 | 344 | - | 344 | 698 | - | 698 |
| 9 | Kediri | Kediri | 374 | 7 | 381 | 416 | 4 | 420 | 790 | 11 | 801 |
| 10 | 0 | Banyumulek | 214 | 4 | 218 | 204 | 1 | 205 | 418 | 5 | 423 |
| 11 | Kuripan | Kuripan | 436 | 7 | 443 | 353 | 5 | 358 | 789 | 12 | 801 |
| 12 | Narmada | Narmada | 441 | 4 | 445 | 408 | 5 | 413 | 849 | 9 | 858 |
| 13 | 0 | Sedau | 272 | 4 | 276 | 280 | - | 280 | 552 | 4 | 556 |
| 14 | 0 | Suranadi | 269 | 1 | 270 | 256 | - | 256 | 525 | 1 | 526 |
| 15 | Lingsar | Lingsar | 354 | 2 | 356 | 295 | - | 295 | 649 | 2 | 651 |
| 16 | 0 | Sigerongan | 331 | 3 | 334 | 326 | - | 326 | 657 | 3 | 660 |
| 17 | Gunungsari | Gunungsari | 331 | 4 | 335 | 360 | 1 | 361 | 691 | 5 | 696 |
| 18 | 0 | Penimbung | 274 | 4 | 278 | 291 | 2 | 293 | 565 | 6 | 571 |
| 19 | | Sesela | 314 | 1 | 315 | 265 | - | 265 | 579 | 1 | 580 |
| 20 | Batulayar | Meninting | 473 | 12 | 485 | 424 | 2 | 426 | 897 | 14 | 911 |
| JUMLAH (KAB/KOTA) | | | 6,862 | 68 | 6,930 | 6,462 | 38 | 6,500 | 13,324 | 106 | 13,430 |
| ANGKA LAHIR MATI PER 1.000 KELAHIRAN (DILAPORKAN) | | | | 9.8 | | | 5.8 | | | 7.9 | |

Sumber: KIA Dikes

Keterangan : Angka Lahir Mati (dilaporkan) tersebut di atas belum tentu menggambarkan Angka Lahir Mati yang sebenarnya di populasi

TABEL 21

**JUMLAH KEMATIAN IBU MENURUT KELOMPOK UMUR, KECAMATAN, DAN PUSKESMAS
KABUPATEN/KOTA LOMBOK BARAT
TAHUN 2021**

| NO | KECAMATAN | PUSKESMAS | JUMLAH LAHIR HIDUP | KEMATIAN IBU | | | | | | | | | | | | | | | |
|--|---------------|------------|--------------------|---------------------------|-------------|-----------|----------|------------------------------|-------------|-----------|----------|---------------------------|-------------|-----------|----------|---------------------|-------------|-----------|-----------|
| | | | | JUMLAH KEMATIAN IBU HAMIL | | | | JUMLAH KEMATIAN IBU BERSALIN | | | | JUMLAH KEMATIAN IBU NIFAS | | | | JUMLAH KEMATIAN IBU | | | |
| | | | | < 20 tahun | 20-34 tahun | ≥35 tahun | JUMLAH | < 20 tahun | 20-34 tahun | ≥35 tahun | JUMLAH | < 20 tahun | 20-34 tahun | ≥35 tahun | JUMLAH | < 20 tahun | 20-34 tahun | ≥35 tahun | JUMLAH |
| 1 | Sekotong | Sekotong | 752 | | | | - | | | | | | | 1 | 1 | - | - | 1 | 1 |
| 2 | 0 Pelangan | | 662 | | | | - | | | | | | | | - | - | - | - | - |
| 3 | Lembar | Jakem | 595 | | | | - | | | | | | | | - | - | - | - | - |
| 4 | 0 Eyat Mayang | | 481 | | | | - | | | | | | | | - | - | - | - | - |
| 5 | Gerung | Gerung | 698 | | | | - | | | | 1 | | | 1 | 1 | - | - | - | 1 |
| 6 | 0 Dasan Tapen | | 836 | | | 1 | 1 | | | | | | | | - | - | - | 1 | 1 |
| 7 | Labuapi | Labuapi | 641 | | | | - | | | | | | | | - | - | - | - | - |
| 8 | 0 Perampuan | | 698 | | | | - | | | | | | | | - | - | - | - | - |
| 9 | Kediri | Kediri | 790 | | | | - | | | | | 1 | | 1 | - | 1 | - | - | 1 |
| 10 | 0 Banyumulek | | 418 | | | | - | | | | | 1 | | 1 | - | 1 | - | - | 1 |
| 11 | Kuripan | Kuripan | 789 | | | 1 | 1 | 1 | | | | | | | - | - | 1 | 1 | 2 |
| 12 | Narmada | Narmada | 849 | | | | - | | | | | | | | - | - | - | - | - |
| 13 | 0 Sedau | | 552 | | | | - | | | | | | | | - | - | - | - | - |
| 14 | 0 Suranadi | | 525 | | | | - | | | | | | | | - | - | - | - | - |
| 15 | Lingsar | Lingsar | 649 | | | | - | | | | | 2 | | 2 | - | 2 | - | - | 2 |
| 16 | 0 Sigerongan | | 657 | | | | - | 1 | | 1 | | | | | - | - | 1 | - | 1 |
| 17 | Gunungsari | Gunungsari | 691 | | | | - | | | | | | | | - | - | - | - | - |
| 18 | 0 Penimbung | | 565 | | | | - | | | | | | | | - | - | - | - | - |
| 19 | | Sesela | 579 | | | | - | | | | | 2 | | 2 | - | 2 | - | - | 2 |
| 20 | Batulayar | Meninting | 897 | | | | - | | | | | | | | - | - | - | - | - |
| JUMLAH (KAB/KOTA) | | | 13,324 | 0 | 0 | 2 | 2 | 0 | 2 | 0 | 2 | 1 | 6 | 1 | 8 | 1 | 8 | 3 | 12 |
| ANGKA KEMATIAN IBU (DILAPORKAN) | | | | | | | | | | | | | | | | | | | 90 |

Sumber: KIA Dikes

Keterangan:

- Jumlah kematian ibu = jumlah kematian ibu hamil + jumlah kematian ibu bersalin + jumlah kematian ibu nifas
- Angka Kematian Ibu (dilaporkan) tersebut di atas belum bisa menggambarkan AKI yang sebenarnya di populasi

TABEL 22

**JUMLAH KEMATIAN IBU MENURUT PENYEBAB, KECAMATAN, DAN PUSKESMAS
KABUPATEN/KOTA LOMBOK BARAT
TAHUN 2021**

| NO | KECAMATAN | PUSKESMAS | PENYEBAB KEMATIAN IBU | | | | | |
|--------------------------|------------|---------------|-----------------------|----------------------------------|----------|--|-------------------------|-----------|
| | | | PERDARAHAN | HIPERTENSI DALAM KEHAMILAN | INFEKSI | GANGGUAN SISTEM PEREDARAN DARAH * | GANGGUAN METABOLIK** | LAIN-LAIN |
| 1 | Sekotong | Sekotong | | | 1 | | | |
| 2 | | 0 Pelangan | | | | | | |
| 3 | Lembar | Jakem | | | | | | |
| 4 | | 0 Eyat Mayang | | | | | | |
| 5 | Gerung | Gerung | | | | | | 1 |
| 6 | | 0 Dasan Tapen | | | | | | 1 |
| 7 | Labuapi | Labuapi | | | | | | |
| 8 | | 0 Perampuan | | | | | | |
| 9 | Kediri | Kediri | | | | | | 1 |
| 10 | | 0 Banyumulek | | | | | | 1 |
| 11 | Kuripan | Kuripan | 1 | 1 | | | | |
| 12 | Narmada | Narmada | | | | | | |
| 13 | | 0 Sedau | | | | | | |
| 14 | | 0 Suranadi | | | | | | |
| 15 | Lingsar | Lingsar | | | | | | 2 |
| 16 | | 0 Sigerongan | | 1 | | | | |
| 17 | Gunungsari | Gunungsari | | | | | | |
| 18 | | 0 Penimbung | | | | | | |
| 19 | | Sesela | | 1 | | | | 1 |
| 20 | Batulayar | Meninting | | | | | | |
| JUMLAH (KAB/KOTA) | | | 1 | 3 | 1 | 0 | 0 | 7 |

Sumber: KIA Dikes

* Jantung, Stroke, dll

** Diabetes Mellitus, dll

TABEL 23

**CAKUPAN PELAYANAN KESEHATAN PADA IBU HAMIL, IBU BERSALIN, DAN IBU NIFAS MENURUT KECAMATAN DAN PUSKESMAS
KABUPATEN/KOTA LOMBOK BARAT
TAHUN 2021**

| NO | KECAMATAN | PUSKESMAS | IBU HAMIL | | | | | | IBU BERSALIN/NIFAS | | | | | | | | | | | |
|--------------------------|------------|---------------|---------------|---------------|--------------|---------------|-------------|---------------|---------------------------|-------------|---------------------------|-------------|---------------|-------------|---------------|-------------|---------------|-------------|--------------------------|-------------|
| | | | JUMLAH | K1 | | K4* | | JUMLAH | PERSALINAN DITOLONG NAKES | | PERSALINAN DI FASYANKES** | | KF1 | | KF2 | | KF3 | | IBU NIFAS MENDAPAT VIT A | |
| | | | | JUMLAH | % | JUMLAH | % | | JUMLAH | % | JUMLAH | % | JUMLAH | % | JUMLAH | % | JUMLAH | % | JUMLAH | % |
| 1 | Sekotong | Sekotong | 775 | 801 | 103.4 | 772 | 99.6 | 739 | 768 | 103.9 | 768 | 103.9 | 768 | 103.9 | 753 | 101.9 | 753 | 101.9 | 768 | 103.9 |
| 2 | | 0 Pelangan | 734 | 772 | 105.2 | 710 | 96.7 | 700 | 665 | 95.0 | 665 | 95.0 | 665 | 95.0 | 665 | 95.0 | 665 | 95.0 | 665 | 95.0 |
| 3 | Lembar | Jakem | 617 | 717 | 116.2 | 602 | 97.6 | 590 | 601 | 101.9 | 600 | 101.7 | 601 | 101.9 | 598 | 101.4 | 598 | 101.4 | 601 | 101.9 |
| 4 | | 0 Eyat Mayang | 472 | 497 | 105.3 | 472 | 100.0 | 451 | 490 | 108.6 | 489 | 108.4 | 490 | 108.6 | 487 | 108.0 | 487 | 108.0 | 490 | 108.6 |
| 5 | Gerung | Gerung | 790 | 791 | 100.1 | 735 | 93.0 | 753 | 717 | 95.2 | 717 | 95.2 | 717 | 95.2 | 708 | 94.0 | 708 | 94.0 | 717 | 95.2 |
| 6 | | 0 Dasan Tapen | 902 | 902 | 100.0 | 862 | 95.6 | 861 | 836 | 97.1 | 836 | 97.1 | 836 | 97.1 | 818 | 95.0 | 818 | 95.0 | 836 | 97.1 |
| 7 | Labuapi | Labuapi | 639 | 720 | 112.7 | 684 | 107.0 | 610 | 651 | 106.7 | 651 | 106.7 | 651 | 106.7 | 644 | 105.6 | 644 | 105.6 | 651 | 106.7 |
| 8 | | 0 Perampuan | 794 | 755 | 95.1 | 688 | 86.6 | 757 | 699 | 92.3 | 699 | 92.3 | 699 | 92.3 | 689 | 91.0 | 689 | 91.0 | 699 | 92.3 |
| 9 | Kediri | Kediri | 844 | 871 | 103.2 | 791 | 93.7 | 806 | 810 | 100.5 | 810 | 100.5 | 810 | 100.5 | 794 | 98.5 | 794 | 98.5 | 810 | 100.5 |
| 10 | | 0 Banyumulek | 471 | 471 | 100.0 | 422 | 89.6 | 450 | 425 | 94.4 | 425 | 94.4 | 425 | 94.4 | 423 | 94.0 | 423 | 94.0 | 425 | 94.4 |
| 11 | Kuripan | Kuripan | 915 | 913 | 99.8 | 784 | 85.7 | 874 | 799 | 91.4 | 799 | 91.4 | 799 | 91.4 | 797 | 91.2 | 797 | 91.2 | 799 | 91.4 |
| 12 | Narmada | Narmada | 954 | 878 | 92.0 | 817 | 85.6 | 909 | 854 | 93.9 | 854 | 93.9 | 854 | 93.9 | 846 | 93.1 | 846 | 93.1 | 854 | 93.9 |
| 13 | | 0 Sedau | 604 | 583 | 96.5 | 574 | 95.0 | 577 | 545 | 94.5 | 545 | 94.5 | 545 | 94.5 | 544 | 94.3 | 544 | 94.3 | 545 | 94.5 |
| 14 | | 0 Suranadi | 517 | 571 | 110.4 | 544 | 105.2 | 494 | 527 | 106.7 | 527 | 106.7 | 527 | 106.7 | 527 | 106.7 | 527 | 106.7 | 527 | 106.7 |
| 15 | Lingsar | Lingsar | 724 | 694 | 95.9 | 646 | 89.2 | 691 | 651 | 94.2 | 651 | 94.2 | 651 | 94.2 | 651 | 94.2 | 651 | 94.2 | 651 | 94.2 |
| 16 | | 0 Sigerongan | 733 | 745 | 101.6 | 665 | 90.7 | 699 | 659 | 94.3 | 659 | 94.3 | 659 | 94.3 | 676 | 96.7 | 676 | 96.7 | 659 | 94.3 |
| 17 | Gunungsari | Gunungsari | 727 | 763 | 105.0 | 737 | 101.4 | 693 | 695 | 100.3 | 695 | 100.3 | 695 | 100.3 | 695 | 100.3 | 694 | 100.1 | 695 | 100.3 |
| 18 | | 0 Penimbung | 627 | 595 | 94.9 | 576 | 91.9 | 598 | 566 | 94.6 | 566 | 94.6 | 566 | 94.6 | 563 | 94.1 | 563 | 94.1 | 566 | 94.6 |
| 19 | | Sesela | 539 | 689 | 127.8 | 646 | 119.9 | 515 | 579 | 112.4 | 579 | 112.4 | 579 | 112.4 | 578 | 112.2 | 578 | 112.2 | 579 | 112.4 |
| 20 | Batulayar | Meninting | 1,085 | 1,062 | 97.9 | 905 | 83.4 | 1,038 | 910 | 87.7 | 910 | 87.7 | 910 | 87.7 | 885 | 85.3 | 885 | 85.3 | 910 | 87.7 |
| JUMLAH (KAB/KOTA) | | | 14,463 | 14,790 | 102.3 | 13,632 | 94.3 | 13,805 | 13,447 | 97.4 | 13,445 | 97.4 | 13,447 | 97.4 | 13,341 | 96.6 | 13,340 | 96.6 | 13,447 | 97.4 |

Sumber: KIA Dikes

TABEL 24

**CAKUPAN IMUNISASI Td PADA IBU HAMIL MENURUT KECAMATAN DAN PUSKESMAS
KABUPATEN/KOTA LOMBOK BARAT
TAHUN 2021**

| NO | KECAMATAN | PUSKESMAS | JUMLAH IBU HAMIL | IMUNISASI Td PADA IBU HAMIL | | | | | | | | | | | |
|--------------------------|------------|-------------|------------------|-----------------------------|-------------|--------------|-------------|--------------|-------------|--------------|-------------|--------------|-------------|--------------|-------------|
| | | | | Td1 | | Td2 | | Td3 | | Td4 | | Td5 | | Td2+ | |
| | | | | JUMLAH | % | JUMLAH | % | JUMLAH | % | JUMLAH | % | JUMLAH | % | JUMLAH | % |
| 1 | Sekotong | Sekotong | 775 | 242 | 31.2 | 149 | 19.2 | 265 | 34.2 | 116 | 15.0 | 70 | 9.0 | 600 | 77.4 |
| 2 | 0 | Pelangan | 734 | 195 | 26.6 | 200 | 27.2 | 251 | 34.2 | 72 | 9.8 | 24 | 3.3 | 547 | 74.5 |
| 3 | Lembar | Jakem | 617 | 0 | 0.0 | 4 | 0.6 | 80 | 13.0 | 131 | 21.2 | 66 | 10.7 | 281 | 45.5 |
| 4 | 0 | Eyat Mayang | 472 | 9 | 1.9 | 69 | 14.6 | 100 | 21.2 | 101 | 21.4 | 64 | 13.6 | 334 | 70.8 |
| 5 | Gerung | Gerung | 790 | 21 | 2.7 | 27 | 3.4 | 52 | 6.6 | 26 | 3.3 | 11 | 1.4 | 116 | 14.7 |
| 6 | 0 | Dasan Tapen | 902 | 0 | 0.0 | 0 | 0.0 | 32 | 3.5 | 62 | 6.9 | 12 | 1.3 | 106 | 11.8 |
| 7 | Labuapi | Labuapi | 639 | 633 | 99.1 | 589 | 92.2 | 6 | 0.9 | 0 | 0.0 | 0 | 0.0 | 595 | 93.1 |
| 8 | 0 | Perampuan | 794 | 80 | 10.1 | 101 | 12.7 | 100 | 12.6 | 79 | 9.9 | 20 | 2.5 | 300 | 37.8 |
| 9 | Kediri | Kediri | 844 | 4 | 0.5 | 49 | 5.8 | 210 | 24.9 | 190 | 22.5 | 52 | 6.2 | 501 | 59.4 |
| 10 | 0 | Banyumulek | 471 | 3 | 0.6 | 1 | 0.2 | 18 | 3.8 | 61 | 13.0 | 157 | 33.3 | 237 | 50.3 |
| 11 | Kuripan | Kuripan | 915 | 77 | 8.4 | 108 | 11.8 | 76 | 8.3 | 85 | 9.3 | 90 | 9.8 | 359 | 39.2 |
| 12 | Narmada | Narmada | 954 | 0 | 0.0 | 0 | 0.0 | 161 | 16.9 | 226 | 23.7 | 199 | 20.9 | 586 | 61.4 |
| 13 | 0 | Sedau | 604 | 0 | 0.0 | 0 | 0.0 | 5 | 0.8 | 18 | 3.0 | 31 | 5.1 | 54 | 8.9 |
| 14 | 0 | Suranadi | 517 | 0 | 0.0 | 0 | 0.0 | 0 | 0.0 | 65 | 12.6 | 89 | 17.2 | 154 | 29.8 |
| 15 | Lingsar | Lingsar | 724 | 118 | 16.3 | 123 | 17.0 | 0 | 0.0 | 96 | 13.3 | 70 | 9.7 | 289 | 39.9 |
| 16 | 0 | Sigerongan | 733 | 0 | 0.0 | 5 | 0.7 | 21 | 2.9 | 23 | 3.1 | 18 | 2.5 | 67 | 9.1 |
| 17 | Gunungsari | Gunungsari | 727 | 24 | 3.3 | 56 | 7.7 | 196 | 27.0 | 208 | 28.6 | 118 | 16.2 | 578 | 79.5 |
| 18 | 0 | Penimbung | 627 | 18 | 2.9 | 71 | 11.3 | 115 | 18.3 | 20 | 3.2 | 9 | 1.4 | 215 | 34.3 |
| 19 | | Sesela | 539 | 44 | 8.2 | 179 | 33.2 | 185 | 34.3 | 198 | 36.7 | 64 | 11.9 | 626 | 116.1 |
| 20 | Batulayar | Meninting | 1,085 | 0 | 1.7 | 14 | 1.3 | 189 | 17.4 | 414 | 38.2 | 380 | 35.0 | 997 | 91.9 |
| JUMLAH (KAB/KOTA) | | | 14,463 | 1,468 | 10.2 | 1,745 | 12.1 | 2,062 | 14.3 | 2,191 | 15.1 | 1,544 | 10.7 | 7,542 | 52.1 |

Sumber: Laporan Imunisasi Kabupaten (Seksi Pencegahan Penyakit)

TABEL 25

**PERSENTASE CAKUPAN IMUNISASI Td PADA WANITA USIA SUBUR YANG TIDAK HAMIL MENURUT KECAMATAN DAN PUSKESMAS
KABUPATEN/KOTA LOMBOK BARAT
TAHUN 2021**

| NO | KECAMATAN | PUSKESMAS | JUMLAH WUS TIDAK HAMIL (15-39 TAHUN) | IMUNISASI Td PADA WUS TIDAK HAMIL | | | | | | | | | |
|--------------------------|------------|-------------|--|-----------------------------------|------------|----------|------------|----------|------------|----------|------------|----------|------------|
| | | | | Td1 | | Td2 | | Td3 | | Td4 | | Td5 | |
| | | | | JUMLAH | % | JUMLAH | % | JUMLAH | % | JUMLAH | % | JUMLAH | % |
| 1 | 2 | 3 | 4 | 5 | 6 | 7 | 8 | 9 | 10 | 11 | 12 | 13 | 14 |
| 1 | Sekotong | Sekotong | 8,110 | | 0.0 | | 0.0 | | 0.0 | | 0.0 | | 0.0 |
| 2 | 0 | Pelangan | 7,680 | | 0.0 | | 0.0 | | 0.0 | | 0.0 | | 0.0 |
| 3 | Lembar | Jakem | 6,465 | | 0.0 | | 0.0 | | 0.0 | | 0.0 | | 0.0 |
| 4 | 0 | Eyat Mayang | 4,946 | | 0.0 | | 0.0 | | 0.0 | | 0.0 | | 0.0 |
| 5 | Gerung | Gerung | 8,267 | | 0.0 | | 0.0 | | 0.0 | | 0.0 | | 0.0 |
| 6 | 0 | Dasan Tapen | 9,441 | | 0.0 | | 0.0 | | 0.0 | | 0.0 | | 0.0 |
| 7 | Labuapi | Labuapi | 6,687 | | 0.0 | | 0.0 | | 0.0 | | 0.0 | | 0.0 |
| 8 | 0 | Perampuan | 8,310 | | 0.0 | | 0.0 | | 0.0 | | 0.0 | | 0.0 |
| 9 | Kediri | Kediri | 8,833 | | 0.0 | | 0.0 | | 0.0 | | 0.0 | | 0.0 |
| 10 | 0 | Banyumulek | 4,936 | | 0.0 | | 0.0 | | 0.0 | | 0.0 | | 0.0 |
| 11 | Kuripan | Kuripan | 9,578 | | 0.0 | | 0.0 | | 0.0 | | 0.0 | | 0.0 |
| 12 | Narmada | Narmada | 9,985 | | 0.0 | | 0.0 | | 0.0 | | 0.0 | | 0.0 |
| 13 | 0 | Sedau | 6,329 | | 0.0 | | 0.0 | | 0.0 | | 0.0 | | 0.0 |
| 14 | 0 | Suranadi | 5,418 | | 0.0 | | 0.0 | | 0.0 | | 0.0 | | 0.0 |
| 15 | Lingsar | Lingsar | 7,577 | | 0.0 | | 0.0 | | 0.0 | | 0.0 | | 0.0 |
| 16 | 0 | Sigerongan | 7,669 | | 0.0 | | 0.0 | | 0.0 | | 0.0 | | 0.0 |
| 17 | Gunungsari | Gunungsari | 7,608 | | 0.0 | | 0.0 | | 0.0 | | 0.0 | | 0.0 |
| 18 | 0 | Penimbung | 6,560 | | 0.0 | | 0.0 | | 0.0 | | 0.0 | | 0.0 |
| 19 | | Sesela | 5,648 | | 0.0 | | 0.0 | | 0.0 | | 0.0 | | 0.0 |
| 20 | Batulayar | Meninting | 11,360 | | 0.0 | | 0.0 | | 0.0 | | 0.0 | | 0.0 |
| JUMLAH (KAB/KOTA) | | | 151,407 | 0 | 0.0 | 0 | 0.0 | 0 | 0.0 | 0 | 0.0 | 0 | 0.0 |

Sumber: Laporan Imunisasi Kabupaten (Seksi Pencegahan Penyakit)

TABEL 26

**PERSENTASE CAKUPAN IMUNISASI Td PADA WANITA USIA SUBUR (HAMIL DAN TIDAK HAMIL) MENURUT KECAMATAN DAN PUSKESMAS
KABUPATEN/KOTA LOMBOK BARAT
TAHUN 2021**

| NO | KECAMATAN | PUSKESMAS | JUMLAH WUS (15-39 TAHUN) | IMUNISASI Td PADA WUS | | | | | | | | | |
|--------------------------|------------|-------------|-----------------------------|-----------------------|------------|--------------|------------|--------------|------------|--------------|------------|--------------|------------|
| | | | | Td1 | | Td2 | | Td3 | | Td4 | | Td5 | |
| | | | | JUMLAH | % | JUMLAH | % | JUMLAH | % | JUMLAH | % | JUMLAH | % |
| 1 | Sekotong | Sekotong | 8,084 | 242 | 3.0 | 149 | 1.8 | 265 | 3.3 | 116 | 1.4 | 70 | 0.9 |
| 2 | | Pelangan | 7,845 | 195 | 2.5 | 200 | 2.5 | 251 | 3.2 | 72 | 0.9 | 24 | 0.3 |
| 3 | Lembar | Jakem | 6,824 | 0 | 0.0 | 4 | 0.1 | 80 | 1.2 | 131 | 1.9 | 66 | 1.0 |
| 4 | | Eyat Mayang | 4,933 | 9 | 0.2 | 69 | 1.4 | 100 | 2.0 | 101 | 2.0 | 64 | 1.3 |
| 5 | Gerung | Gerung | 8,824 | 21 | 0.2 | 27 | 0.3 | 52 | 0.6 | 26 | 0.3 | 11 | 0.1 |
| 6 | | Dasan Tapen | 9,518 | 0 | 0.0 | 0 | 0.0 | 32 | 0.3 | 62 | 0.7 | 12 | 0.1 |
| 7 | Labuapi | Labuapi | 6,454 | 633 | 9.8 | 589 | 9.1 | 6 | 0.1 | 0 | 0.0 | 0 | 0.0 |
| 8 | | Perampuan | 7,888 | 80 | 1.0 | 101 | 1.3 | 100 | 1.3 | 79 | 1.0 | 20 | 0.3 |
| 9 | Kediri | Kediri | 8,671 | 4 | 0.0 | 49 | 0.6 | 210 | 2.4 | 190 | 2.2 | 52 | 0.6 |
| 10 | | Banyumulek | 4,477 | 3 | 0.1 | 1 | 0.0 | 18 | 0.4 | 61 | 1.4 | 157 | 3.5 |
| 11 | Kuripan | Kuripan | 10,062 | 77 | 0.8 | 108 | 1.1 | 76 | 0.8 | 85 | 0.8 | 90 | 0.9 |
| 12 | Narmada | Narmada | 9,845 | 0 | 0.0 | 0 | 0.0 | 161 | 1.6 | 226 | 2.3 | 199 | 2.0 |
| 13 | | Sedau | 6,324 | 0 | 0.0 | 0 | 0.0 | 5 | 0.1 | 18 | 0.3 | 31 | 0.5 |
| 14 | | Suranadi | 5,520 | 0 | 0.0 | 0 | 0.0 | 0 | 0.0 | 65 | 1.2 | 89 | 1.6 |
| 15 | Lingsar | Lingsar | 6,977 | 118 | 1.7 | 123 | 1.8 | 0 | 0.0 | 96 | 1.4 | 70 | 1.0 |
| 16 | | Sigerongan | 7,541 | 0 | 0.0 | 5 | 0.1 | 21 | 0.3 | 23 | 0.3 | 18 | 0.2 |
| 17 | Gunungsari | Gunungsari | 7,650 | 24 | 0.3 | 56 | 0.7 | 196 | 2.6 | 208 | 2.7 | 118 | 1.5 |
| 18 | | Penimbung | 6,910 | 18 | 0.3 | 71 | 1.0 | 115 | 1.7 | 20 | 0.3 | 9 | 0.1 |
| 19 | | Sesela | 6,107 | 44 | 0.7 | 179 | 2.9 | 185 | 3.0 | 198 | 3.2 | 64 | 1.0 |
| 20 | Batulayar | Meninting | 10,953 | 0 | 0.0 | 14 | 0.1 | 189 | 1.7 | 414 | 3.8 | 380 | 3.5 |
| JUMLAH (KAB/KOTA) | | | 151,407 | 1,468 | 1.0 | 1,745 | 1.2 | 2,062 | 1.4 | 2,191 | 1.4 | 1,544 | 1.0 |

Sumber: Laporan Imunisasi Kabupaten (Seksi Pencegahan Penyakit)

TABEL 27

**JMLAH IBU HAMIL YANG MENDAPATKAN TABLET TAMBAH DARAH (TTD) MENURUT KECAMATAN DAN PUSKESMAS
KABUPATEN/KOTA LOMBOK BARAT
TAHUN 2021**

| NO | KECAMATAN | PUSKESMAS | JUMLAH IBU HAMIL | TTD (90 TABLET) | |
|--------------------------|------------|-------------|------------------|-----------------|--------------|
| | | | | JUMLAH | % |
| 1 | Sekotong | Sekotong | 776 | 776 | 100.00 |
| 2 | 0 | Pelangan | 775 | 708 | 91.35 |
| 3 | Lembar | Jakem | 620 | 602 | 97.10 |
| 4 | 0 | Eyat Mayang | 472 | 472 | 100.00 |
| 5 | Gerung | Gerung | 943 | 737 | 78.15 |
| 6 | 0 | Dasan Tapen | 902 | 862 | 95.57 |
| 7 | Labuapi | Labuapi | 720 | 684 | 95.00 |
| 8 | 0 | Perampuan | 794 | 756 | 95.21 |
| 9 | Kediri | Kediri | 936 | 757 | 80.88 |
| 10 | 0 | Banyumulek | 471 | 452 | 95.97 |
| 11 | Kuripan | Kuripan | 915 | 784 | 85.68 |
| 12 | Narmada | Narmada | 962 | 817 | 84.93 |
| 13 | 0 | Sedau | 598 | 598 | 100.00 |
| 14 | 0 | Suranadi | 582 | 542 | 93.13 |
| 15 | Lingsar | Lingsar | 724 | 641 | 88.54 |
| 16 | 0 | Sigerongan | 738 | 665 | 90.11 |
| 17 | Gunungsari | Gunungsari | 724 | 672 | 92.82 |
| 18 | 0 | Penimbung | 571 | 564 | 98.77 |
| 19 | | Sesela | 646 | 646 | 100.00 |
| 20 | Batulayar | Meninting | 1,085 | 913 | 84.15 |
| JUMLAH (KAB/KOTA) | | | 14,954 | 13,648 | 91.27 |

Sumber: Gizi Dikes

TABEL 28

**PESERTA KB AKTIF MENURUT JENIS KONTRASEPSI, KECAMATAN, DAN PUSKESMAS
KABUPATEN/KOTA LOMBOK BARAT
TAHUN 2021**

| NO | KECAMATAN | PUSKESMAS | JUMLAH PUS | PESERTA KB AKTIF | | | | | | | | | | | | | | | |
|--------------------------|------------|-------------|----------------|------------------|-------------|---------------|-------------|--------------|------------|---------------|-------------|------------|------------|--------------|------------|---------------|-------------|----------------|-------------|
| | | | | KONDOM | % | SUNTIK | % | PIL | % | AKDR | % | MOP | % | MOW | % | IMPLAN | % | JUMLAH | % |
| 1 | Sekotong | Sekotong | 6,788 | 17 | 0.3 | 3,336 | 50.9 | 631 | 9.6 | 379 | 5.8 | 5 | 0.1 | 61 | 0.9 | 2,119 | 32.4 | 6,548 | 96.5 |
| 2 | 0 | Pelangan | 7,545 | 3 | 0.1 | 2,851 | 47.6 | 468 | 7.8 | 468 | 7.8 | 0 | 0.0 | 52 | 0.9 | 2,148 | 35.9 | 5,990 | 79.4 |
| 3 | Lembar | Jakem | 7,840 | 4 | 0.1 | 1,515 | 27.4 | 819 | 14.8 | 1,273 | 23.0 | 2 | 0.0 | 22 | 0.4 | 1,893 | 34.2 | 5,528 | 70.5 |
| 4 | 0 | Eyat Mayang | 6,539 | 1 | 0.0 | 3,231 | 55.0 | 750 | 12.8 | 399 | 6.8 | 19 | 0.3 | 22 | 0.4 | 1,451 | 24.7 | 5,873 | 89.8 |
| 5 | Gerung | Gerung | 10,318 | 106 | 1.1 | 4,871 | 48.5 | 1,001 | 10.0 | 1,264 | 12.6 | 4 | 0.0 | 217 | 2.2 | 2,578 | 25.7 | 10,041 | 97.3 |
| 6 | 0 | Dasan Tapen | 10,426 | 90 | 1.2 | 4,037 | 51.6 | 851 | 10.9 | 510 | 6.5 | 2 | 0.0 | 43 | 0.5 | 2,293 | 29.3 | 7,826 | 75.1 |
| 7 | Labuapi | Labuapi | 6,339 | 27 | 0.6 | 3,727 | 79.3 | 151 | 3.2 | 387 | 8.2 | 3 | 0.1 | 210 | 4.5 | 197 | 4.2 | 4,702 | 74.2 |
| 8 | 0 | Perampuan | 9,361 | 58 | 1.1 | 2,156 | 41.4 | 415 | 8.0 | 841 | 16.1 | 5 | 0.1 | 6 | 0.1 | 1,728 | 33.2 | 5,209 | 55.6 |
| 9 | Kediri | Kediri | 7,477 | 52 | 0.8 | 3,875 | 61.6 | 314 | 5.0 | 814 | 12.9 | 3 | 0.0 | 57 | 0.9 | 1,172 | 18.6 | 6,287 | 84.1 |
| 10 | 0 | Banyuwilek | 4,106 | 18 | 0.9 | 958 | 46.8 | 75 | 3.7 | 208 | 10.2 | 4 | 0.2 | 42 | 2.0 | 744 | 36.3 | 2,049 | 49.9 |
| 11 | Kuripan | Kuripan | 13,789 | 2 | 0.0 | 3,414 | 28.7 | 262 | 2.2 | 5,967 | 50.1 | 88 | 0.7 | 371 | 3.1 | 1,801 | 15.1 | 11,905 | 86.3 |
| 12 | Narmada | Narmada | 5,435 | 17 | 0.4 | 2,417 | 52.4 | 130 | 2.8 | 595 | 12.9 | 5 | 0.1 | 99 | 2.1 | 1,347 | 29.2 | 4,610 | 84.8 |
| 13 | 0 | Sedau | 9,893 | 29 | 0.4 | 4,555 | 55.4 | 385 | 4.7 | 1,181 | 14.4 | 23 | 0.3 | 194 | 2.4 | 1,855 | 22.6 | 8,222 | 83.1 |
| 14 | 0 | Suranadi | 5,353 | 78 | 1.7 | 2,249 | 50.2 | 308 | 6.9 | 646 | 14.4 | 21 | 0.5 | 89 | 2.0 | 1,088 | 24.3 | 4,479 | 83.7 |
| 15 | Lingsar | Lingsar | 7,584 | 38 | 0.7 | 3,151 | 56.0 | 385 | 6.8 | 817 | 14.5 | 20 | 0.4 | 127 | 2.3 | 1,089 | 19.4 | 5,627 | 74.2 |
| 16 | 0 | Sigerongan | 8,451 | 43 | 0.6 | 3,212 | 42.3 | 712 | 9.4 | 1,023 | 13.5 | 16 | 0.2 | 147 | 1.9 | 2,436 | 32.1 | 7,589 | 89.8 |
| 17 | Gunungsari | Gunungsari | 6,756 | 19 | 0.7 | 2,223 | 79.1 | 93 | 3.3 | 360 | 12.8 | 0 | 0.0 | 39 | 1.4 | 77 | 2.7 | 2,811 | 41.6 |
| 18 | 0 | Penimbung | 6,606 | 107 | 1.6 | 3,897 | 58.8 | 230 | 3.5 | 611 | 9.2 | 9 | 0.1 | 33 | 0.5 | 1,738 | 26.2 | 6,625 | 100.3 |
| 19 | | Sesela | 5,843 | 22 | 0.7 | 1,969 | 64.1 | 138 | 4.5 | 482 | 15.7 | 0 | 0.0 | 100 | 3.3 | 362 | 11.8 | 3,073 | 52.6 |
| 20 | Batulayar | Meninting | 9,974 | 109 | 1.3 | 5,067 | 62.0 | 636 | 7.8 | 583 | 7.1 | 14 | 0.2 | 112 | 1.4 | 1,648 | 20.2 | 8,169 | 81.9 |
| JUMLAH (KAB/KOTA) | | | 156,423 | 840 | 0.68 | 62,711 | 50.9 | 8,754 | 7.1 | 18,808 | 15.3 | 243 | 0.2 | 2,043 | 1.7 | 29,764 | 24.2 | 123,163 | 78.7 |

Sumber :Laporan KB Kesga Dikes

Keterangan:

AKDR: Alat Kontrasepsi Dalam Rahim

MOP : Metode Operasi Pria

MOW : Metode Operasi Wanita

TABEL 29

CAKUPAN DAN PROPORSI PESERTA KB PASCA PERSALINAN MENURUT JENIS KONTRASEPSI, KECAMATAN, DAN PUSKESMAS
KABUPATEN/KOTA LOMBOK BARAT
TAHUN 2021

| NO | KECAMATAN | PUSKESMAS | JUMLAH IBU BERSALIN | PESERTA KB PASCA PERSALINAN | | | | | | | | | | | | | | | |
|--------------------------|------------|-------------|---------------------|-----------------------------|------------|--------------|-------------|------------|------------|------------|------------|-----------|------------|-----------|------------|--------------|-------------|---------------|-------------|
| | | | | KONDOM | % | SUNTIK | % | PIL | % | AKDR | % | MOP | % | MOW | % | IMPLAN | % | JUMLAH | % |
| 1 | Sekotong | Sekotong | 739 | 0 | 0.0 | 687 | 93.9 | 0 | 0.0 | 17 | 2.3 | 0 | 0.0 | 0 | 0.0 | 28 | 3.8 | 732 | 99.1 |
| 2 | 0 | Pelangan | 700 | 0 | 0.0 | 423 | 89.8 | 0 | 0.0 | 5 | 1.1 | 0 | 0.0 | 0 | 0.0 | 43 | 9.1 | 471 | 67.3 |
| 3 | Lembar | Jakem | 590 | 0 | 0.0 | 22 | 52.4 | 0 | 0.0 | 3 | 7.1 | 0 | 0.0 | 0 | 0.0 | 17 | 40.5 | 42 | 7.1 |
| 4 | 0 | Eyat Mayang | 451 | 0 | 0.0 | 287 | 95.0 | 2 | 0.7 | 1 | 0.3 | 0 | 0.0 | 1 | 0.3 | 11 | 3.6 | 302 | 67.0 |
| 5 | Gerung | Gerung | 753 | 0 | 0.0 | 141 | 41.3 | 1 | 0.3 | 24 | 7.0 | 19 | 5.6 | 11 | 3.2 | 126 | 37.0 | 341 | 45.3 |
| 6 | 0 | Dasan Tapen | 861 | 1 | 0.2 | 346 | 55.1 | 8 | 1.3 | 20 | 3.2 | 0 | 0.0 | 0 | 0.0 | 253 | 40.3 | 628 | 72.9 |
| 7 | Labuapi | Labuapi | 610 | 0 | 0.0 | 578 | 90.6 | 0 | 0.0 | 9 | 1.4 | 0 | 0.0 | 1 | 0.2 | 50 | 7.8 | 638 | 104.6 |
| 8 | 0 | Perampuan | 757 | 0 | 0.0 | 674 | 86.6 | 0 | 0.0 | 14 | 1.8 | 0 | 0.0 | 11 | 1.4 | 79 | 10.2 | 778 | 102.8 |
| 9 | Kediri | Kediri | 806 | 3 | 0.3 | 805 | 72.1 | 31 | 2.8 | 58 | 5.2 | 0 | 0.0 | 4 | 0.4 | 216 | 19.3 | 1,117 | 138.6 |
| 10 | 0 | Banyumulek | 450 | 1 | 0.3 | 181 | 59.9 | 1 | 0.3 | 28 | 9.3 | 0 | 0.0 | 5 | 1.7 | 86 | 28.5 | 302 | 67.1 |
| 11 | Kuripan | Kuripan | 874 | 3 | 0.7 | 244 | 56.9 | 1 | 0.2 | 40 | 9.3 | 0 | 0.0 | 3 | 0.7 | 138 | 32.2 | 429 | 49.1 |
| 12 | Narmada | Narmada | 909 | 2 | 0.3 | 515 | 79.1 | 0 | 0.0 | 39 | 6.0 | 0 | 0.0 | 10 | 1.5 | 85 | 13.1 | 651 | 71.6 |
| 13 | 0 | Sedau | 577 | 7 | 0.7 | 794 | 74.6 | 39 | 3.7 | 44 | 4.1 | 0 | 0.0 | 12 | 1.1 | 169 | 15.9 | 1,065 | 184.6 |
| 14 | 0 | Suranadi | 494 | 0 | 0.0 | 150 | 87.2 | 0 | 0.0 | 2 | 1.2 | 0 | 0.0 | 3 | 1.7 | 17 | 9.9 | 172 | 34.8 |
| 15 | Lingsar | Lingsar | 691 | 0 | 0.0 | 393 | 90.6 | 0 | 0.0 | 14 | 3.2 | 0 | 0.0 | 0 | 0.0 | 27 | 6.2 | 434 | 62.8 |
| 16 | 0 | Sigerongan | 699 | 1 | 0.3 | 194 | 56.2 | 2 | 0.6 | 30 | 8.7 | 0 | 0.0 | 30 | 8.7 | 88 | 25.5 | 345 | 49.4 |
| 17 | Gunungsari | Gunungsari | 693 | 0 | 0.0 | 572 | 93.0 | 1 | 0.2 | 11 | 1.8 | 0 | 0.0 | 5 | 0.8 | 26 | 4.2 | 615 | 88.7 |
| 18 | 0 | Penimbung | 598 | 9 | 2.2 | 227 | 54.6 | 36 | 8.7 | 22 | 5.3 | 0 | 0.0 | 0 | 0.0 | 122 | 29.3 | 416 | 69.6 |
| | | Sesela | 515 | 13 | 3.3 | 304 | 78.1 | 13 | 3.3 | 22 | 5.7 | 0 | 0.0 | 1 | 0.3 | 36 | 9.3 | 389 | 75.5 |
| 20 | Batulayar | Meninting | 1,038 | 1 | 0.1 | 567 | 77.4 | 6 | 0.8 | 23 | 3.1 | 0 | 0.0 | 2 | 0.3 | 134 | 18.3 | 733 | 70.6 |
| JUMLAH (KAB/KOTA) | | | 13,805 | 41 | 0.4 | 8,104 | 76.6 | 141 | 1.3 | 426 | 4.0 | 19 | 0.2 | 99 | 0.9 | 1,751 | 16.5 | 10,581 | 76.6 |

Sumber :Laporan KB Kesga Dikes

TABEL 30

JUMLAH DAN PERSENTASE PENANGANAN KOMPLIKASI KEBIDANAN DAN KOMPLIKASI NEONATAL
MENURUT JENIS KELAMIN, KECAMATAN, DAN PUSKESMAS
KABUPATEN/KOTA LOMBOK BARAT
TAHUN 2021

| NO | KECAMATAN | PUSKESMAS | JUMLAH IBU HAMIL | PERKIRAAN BUMIL DENGAN KOMPLIKASI KEBIDANAN | PENANGANAN KOMPLIKASI KEBIDANAN | | JUMLAH LAHIR HIDUP | | | PERKIRAAN NEONATAL KOMPLIKASI | | | PENANGANAN KOMPLIKASI NEONATAL | | | | | |
|--------------------------|------------|-------------|------------------|---|---------------------------------|-------------|--------------------|--------------|---------------|-------------------------------|------------|--------------|--------------------------------|-------------|------------|-------------|--------------|-------------|
| | | | | | Σ | % | L | P | L + P | L | P | L + P | L | | P | | L + P | |
| | | | | | | | | | | | | | Σ | % | Σ | % | Σ | % |
| 1 | Sekotong | Sekotong | 775 | 155 | 140 | 90.3 | 387 | 365 | 752 | 58 | 55 | 113 | 60 | 103.4 | 61 | 111.4 | 121 | 107.3 |
| 2 | 0 | Pelangan | 734 | 147 | 94 | 64.0 | 345 | 317 | 662 | 52 | 48 | 99 | 25 | 48.3 | 16 | 33.6 | 41 | 41.3 |
| 3 | Lembar | Jakem | 617 | 123 | 89 | 72.1 | 317 | 278 | 595 | 48 | 42 | 89 | 26 | 54.7 | 22 | 52.8 | 48 | 53.8 |
| 4 | 0 | Eyat Mayang | 472 | 94 | 105 | 111.2 | 260 | 221 | 481 | 39 | 33 | 72 | 39 | 100.0 | 29 | 87.5 | 68 | 94.2 |
| 5 | Gerung | Gerung | 790 | 158 | 162 | 102.5 | 357 | 341 | 698 | 54 | 51 | 105 | 33 | 61.6 | 34 | 66.5 | 67 | 64.0 |
| 6 | 0 | Dasan Tapen | 902 | 180 | 140 | 77.6 | 418 | 418 | 836 | 63 | 63 | 125 | 42 | 67.0 | 29 | 46.3 | 71 | 56.6 |
| 7 | Labuapi | Labuapi | 639 | 128 | 33 | 25.8 | 341 | 300 | 641 | 51 | 45 | 96 | 8 | 15.6 | 2 | 4.4 | 10 | 10.4 |
| 8 | 0 | Perampuan | 794 | 159 | 120 | 75.6 | 354 | 344 | 698 | 53 | 52 | 105 | 25 | 47.1 | 27 | 52.3 | 52 | 49.7 |
| 9 | Kediri | Kediri | 844 | 169 | 169 | 100.1 | 374 | 416 | 790 | 56 | 62 | 119 | 37 | 66.0 | 42 | 67.3 | 79 | 66.7 |
| 10 | 0 | Banyumulek | 471 | 94 | 111 | 117.8 | 214 | 204 | 418 | 32 | 31 | 63 | 37 | 115.3 | 21 | 68.6 | 58 | 92.5 |
| 11 | Kuripan | Kuripan | 915 | 183 | 146 | 79.8 | 436 | 353 | 789 | 65 | 53 | 118 | 50 | 76.5 | 51 | 96.3 | 101 | 85.3 |
| 12 | Narmada | Narmada | 954 | 191 | 156 | 81.8 | 441 | 408 | 849 | 66 | 61 | 127 | 41 | 62.0 | 27 | 44.1 | 68 | 53.4 |
| 13 | 0 | Sedau | 604 | 121 | 121 | 100.2 | 272 | 280 | 552 | 41 | 42 | 83 | 44 | 107.8 | 31 | 73.8 | 75 | 90.6 |
| 14 | 0 | Suranadi | 517 | 103 | 80 | 77.4 | 269 | 256 | 525 | 40 | 38 | 79 | 22 | 54.5 | 10 | 26.0 | 32 | 40.6 |
| 15 | Lingsar | Lingsar | 724 | 145 | 59 | 40.7 | 354 | 295 | 649 | 53 | 44 | 97 | 19 | 35.8 | 24 | 54.2 | 43 | 44.2 |
| 16 | 0 | Sigerongan | 733 | 147 | 147 | 100.3 | 331 | 326 | 657 | 50 | 49 | 99 | 25 | 50.4 | 24 | 49.1 | 49 | 49.7 |
| 17 | Gunungsari | Gunungsari | 727 | 145 | 139 | 95.6 | 331 | 360 | 691 | 50 | 54 | 104 | 44 | 88.6 | 50 | 92.6 | 94 | 90.7 |
| 18 | 0 | Penimbung | 627 | 125 | 120 | 95.7 | 274 | 291 | 565 | 41 | 44 | 85 | 11 | 26.8 | 16 | 36.7 | 27 | 31.9 |
| 19 | | Sesela | 539 | 108 | 205 | 190.2 | 314 | 265 | 579 | 47 | 40 | 87 | 26 | 55.2 | 15 | 37.7 | 41 | 47.2 |
| 20 | Batulayar | Meninting | 1,085 | 217 | 98 | 45.2 | 473 | 424 | 897 | 71 | 64 | 135 | 49 | 69.1 | 37 | 58.2 | 86 | 63.9 |
| JUMLAH (KAB/KOTA) | | | 14,463 | 2,893 | 2,434 | 84.1 | 6,862 | 6,462 | 13,324 | 1,029 | 969 | 1,999 | 663 | 64.4 | 568 | 58.6 | 1,231 | 61.6 |

Sumber :Laporan KB Kesga Dikes

TABEL 31

JUMLAH KEMATIAN NEONATAL, BAYI, DAN BALITA MENURUT JENIS KELAMIN, KECAMATAN, DAN PUSKESMAS
KABUPATEN/KOTA LOMBOK BARAT
TAHUN 2021

| NO | KECAMATAN | PUSKESMAS | JUMLAH KEMATIAN | | | | | | | | | | | |
|------------------------------------|------------|-------------|-----------------|-------------------|-------------|------------|--------------|-------------------|-------------------------|-------------|--------------|-------------------|-------------|--------------|
| | | | LAKI - LAKI | | | PEREMPUAN | | | LAKI - LAKI + PEREMPUAN | | | | | |
| | | | NEONATAL | BALITA | | NEONATAL | BALITA | | NEONATAL | BALITA | | | | |
| | | | | BAYI ^a | ANAK BALITA | | JUMLAH TOTAL | BAYI ^a | | ANAK BALITA | JUMLAH TOTAL | BAYI ^a | ANAK BALITA | JUMLAH TOTAL |
| 1 | Sekotong | Sekotong | 1 | 1 | | 1 | 3 | 3 | | 3 | 4 | 4 | - | 4 |
| 2 | | Pelangan | - | - | | - | 1 | 1 | | 1 | 1 | 1 | - | 1 |
| 3 | Lembar | Jakem | 2 | 2 | 1 | 3 | 3 | 4 | 1 | 5 | 5 | 6 | 2 | 8 |
| 4 | | Eyat Mayang | - | - | | - | 1 | 1 | | 1 | 1 | 1 | - | 1 |
| 5 | Gerung | Gerung | 3 | 3 | | 3 | 2 | 2 | | 2 | 5 | 5 | - | 5 |
| 6 | | Dasan Tapen | 4 | 4 | | 4 | 2 | 2 | | 2 | 6 | 6 | - | 6 |
| 7 | Labuapi | Labuapi | 1 | 1 | | 1 | - | - | | - | 1 | 1 | - | 1 |
| 8 | | Perampuan | 1 | 1 | | 1 | - | - | | - | 1 | 1 | - | 1 |
| 9 | Kediri | Kediri | - | - | | - | 1 | 1 | | 1 | 1 | 1 | - | 1 |
| 10 | | Banyumulek | 1 | 1 | 1 | 2 | 1 | 2 | | 2 | 2 | 3 | 1 | 4 |
| 11 | Kuripan | Kuripan | 1 | 1 | | 1 | 2 | 2 | | 2 | 3 | 3 | - | 3 |
| 12 | Narmada | Narmada | 1 | 1 | | 1 | - | - | | - | 1 | 1 | - | 1 |
| 13 | | Sedau | - | - | | - | - | - | | - | - | - | - | - |
| 14 | | Suranadi | - | - | | - | - | - | | - | - | - | - | - |
| 15 | Lingsar | Lingsar | - | - | | - | 1 | 1 | | 1 | 1 | 1 | - | 1 |
| 16 | | Sigerongan | 1 | 1 | | 1 | - | - | | - | 1 | 1 | - | 1 |
| 17 | Gunungsari | Gunungsari | - | - | | - | 1 | 1 | | 1 | 1 | 1 | - | 1 |
| 18 | | Penimbung | 1 | 1 | | 1 | 1 | 1 | | 1 | 2 | 2 | - | 2 |
| 19 | | Sesela | 1 | 1 | | 1 | 1 | 1 | | 1 | 2 | 2 | - | 2 |
| 20 | Batulayar | Meninting | 4 | 5 | | 5 | 1 | 1 | | 1 | 5 | 6 | - | 6 |
| JUMLAH (KAB/KOTA) | | | 22 | 23 | 2 | 25 | 21 | 23 | 1 | 24 | 43 | 46 | 3 | 49 |
| ANGKA KEMATIAN (DILAPORKAN) | | | 3.2 | 3.4 | 0.3 | 3.6 | 3.2 | 3.6 | 0.2 | 3.7 | 6.7 | 3.5 | 0.2 | 3.7 |

Sumber: KIA Dikes

Keterangan : - Angka Kematian (dilaporkan) tersebut di atas belum tentu menggambarkan AKN/AKB/AKABA yang sebenarnya di populasi

TABEL 32

JUMLAH KEMATIAN NEONATAL, BAYI, DAN ANAK BALITA MENURUT PENYEBAB UTAMA, KECAMATAN, DAN PUSKESMAS
KABUPATEN/KOTA LOMBOK BARAT
TAHUN 2021

| NO | KECAMATAN | PUSKESMAS | PENYEBAB KEMATIAN NEONATAL (0-28 HARI) | | | | | | PENYEBAB KEMATIAN POST NEONATAL (29 HARI-11 BULAN) | | | | | | PENYEBAB KEMATIAN ANAK BALITA (12-59 BULAN) | | | | | | | |
|--------------------------|------------|-------------|--|-----------|---------------------------|----------|--------------------|---------------|--|-------|---------|---------|-------------------|------------------------------|---|---------------|-------|---------|--------|-------|---------|---------------|
| | | | BBLR | ASFIKSI | TETANUS NEONATO RUM | SEPSIS | KELAINAN BAWAAN | LAIN- LAIN | PNEUMO NIA | DIARE | MALARIA | TETANUS | KELAINAN SARAF | KELAINAN SALURAN CERNA | LAIN- LAIN | PNEUMO NIA | DIARE | MALARIA | CAMPAK | DEMAM | DIFTERI | LAIN- LAIN |
| 1 | Sekotong | Sekotong | 1 | 1 | - | - | - | 2 | - | - | - | - | - | - | - | - | - | - | - | - | - | - |
| 2 | - | Pelangan | 1 | - | - | - | - | - | - | - | - | - | - | - | - | - | - | - | - | - | - | - |
| 3 | Lembar | Jakem | 3 | 2 | - | - | - | - | - | - | - | - | - | - | 1 | 1 | - | - | - | - | - | 1 |
| 4 | - | Eyat Mayang | 1 | - | - | - | - | - | - | - | - | - | - | - | - | - | - | - | - | - | - | - |
| 5 | Gerung | Gerung | 2 | 3 | - | - | - | - | - | - | - | - | - | - | - | - | - | - | - | - | - | - |
| 6 | - | Dasan Tapen | 4 | 1 | - | 1 | - | - | - | - | - | - | - | - | - | - | - | - | - | - | - | - |
| 7 | Labuapi | Labuapi | - | - | - | 1 | - | - | - | - | - | - | - | - | - | - | - | - | - | - | - | - |
| 8 | - | Perampuan | 1 | - | - | - | - | - | - | - | - | - | - | - | - | - | - | - | - | - | - | - |
| 9 | Kediri | Kediri | - | 1 | - | - | - | - | - | - | - | - | - | - | - | - | - | - | - | - | - | - |
| 10 | - | Banyumulek | 1 | 1 | - | - | - | - | - | - | - | - | - | 1 | - | 1 | - | - | - | - | - | - |
| 11 | Kuripan | Kuripan | - | 1 | - | - | 2 | - | - | - | - | - | - | - | - | - | - | - | - | - | - | - |
| 12 | Narmada | Narmada | 1 | - | - | - | - | - | - | - | - | - | - | - | - | - | - | - | - | - | - | - |
| 13 | - | Sedau | - | - | - | - | - | - | - | - | - | - | - | - | - | - | - | - | - | - | - | - |
| 14 | - | Suranadi | - | - | - | - | - | - | - | - | - | - | - | - | - | - | - | - | - | - | - | - |
| 15 | Lingsar | Lingsar | 1 | - | - | - | - | - | - | - | - | - | - | - | - | - | - | - | - | - | - | - |
| 16 | - | Sigerongan | 1 | - | - | - | - | - | - | - | - | - | - | - | - | - | - | - | - | - | - | - |
| 17 | Gunungsari | Gunungsari | 1 | - | - | - | - | - | - | - | - | - | - | - | - | - | - | - | - | - | - | - |
| 18 | - | Penimbung | - | 1 | - | 1 | - | - | - | - | - | - | - | - | - | - | - | - | - | - | - | - |
| 19 | - | Sesela | - | - | - | - | 1 | 2 | - | - | - | - | - | - | - | - | - | - | - | - | - | - |
| 20 | Batulayar | Meninting | 3 | 1 | - | - | - | - | - | - | - | - | - | 1 | - | - | - | - | - | - | - | - |
| JUMLAH (KAB/KOTA) | | | 21 | 12 | - | 3 | 3 | 4 | - | - | - | - | - | 3 | 1 | 1 | - | - | - | - | - | 1 |

Sumber: KIA Dikes

TABEL 33

**BAYI BERAT BADAN LAHIR RENDAH (BBLR) MENURUT JENIS KELAMIN, KECAMATAN, DAN PUSKESMA
KABUPATEN/KOTA LOMBOK BARAT
TAHUN 2021**

| NO | KECAMATAN | PUSKESMAS | JUMLAH LAHIR HIDUP | | | BAYI BARU LAHIR DITIMBANG | | | | | | BBLR | | | | | |
|--------------------------|------------|-------------|--------------------|--------------|---------------|---------------------------|------------|--------------|-------------|---------------|-------------|------------|------------|------------|------------|------------|------------|
| | | | | | | L | | P | | L + P | | L | | P | | L + P | |
| | | | L | P | L + P | JUMLAH | % | JUMLAH | % | JUMLAH | % | JUMLAH | % | JUMLAH | % | JUMLAH | % |
| 1 | Sekotong | Sekotong | 387 | 365 | 752 | 387 | 100 | 364 | 100 | 751 | 100 | 16 | 4 | 16 | 4 | 32 | 4 |
| 2 | - | Pelangan | 345 | 317 | 662 | 345 | 100 | 305 | 96 | 650 | 98 | 12 | 3 | 12 | 4 | 24 | 4 |
| 3 | Lembar | Jakem | 317 | 278 | 595 | 317 | 100 | 278 | 100 | 595 | 100 | 13 | 4 | 12 | 4 | 25 | 4 |
| 4 | - | Eyat Mayang | 260 | 221 | 481 | 260 | 100 | 221 | 100 | 481 | 100 | 14 | 5 | 14 | 6 | 28 | 6 |
| 5 | Gerung | Gerung | 357 | 341 | 698 | 357 | 100 | 341 | 100 | 698 | 100 | 13 | 4 | 23 | 7 | 36 | 5 |
| 6 | - | Dasan Tapen | 418 | 418 | 836 | 418 | 100 | 418 | 100 | 836 | 100 | 10 | 2 | 13 | 3 | 23 | 3 |
| 7 | Labuapi | Labuapi | 341 | 300 | 641 | 341 | 100 | 300 | 100 | 641 | 100 | 3 | 1 | 2 | 1 | 5 | 1 |
| 8 | - | Perampuan | 354 | 344 | 698 | 354 | 100 | 344 | 100 | 698 | 100 | 20 | 6 | 15 | 4 | 35 | 5 |
| 9 | Kediri | Kediri | 374 | 416 | 790 | 374 | 100 | 416 | 100 | 790 | 100 | 14 | 4 | 23 | 6 | 37 | 5 |
| 10 | - | Banyumulek | 214 | 204 | 418 | 214 | 100 | 204 | 100 | 418 | 100 | 11 | 5 | 6 | 3 | 17 | 4 |
| 11 | Kuripan | Kuripan | 436 | 353 | 789 | 436 | 100 | 353 | 100 | 789 | 100 | 16 | 4 | 16 | 5 | 32 | 4 |
| 12 | Narmada | Narmada | 441 | 408 | 849 | 441 | 100 | 408 | 100 | 849 | 100 | 13 | 3 | 11 | 3 | 24 | 3 |
| 13 | - | Sedau | 272 | 280 | 552 | 272 | 100 | 280 | 100 | 552 | 100 | 7 | 3 | 14 | 5 | 21 | 4 |
| 14 | - | Suranadi | 269 | 256 | 525 | 269 | 100 | 256 | 100 | 525 | 100 | 12 | 4 | 7 | 3 | 19 | 4 |
| 15 | Lingsar | Lingsar | 354 | 295 | 649 | 354 | 100 | 295 | 100 | 649 | 100 | 5 | 1 | 8 | 3 | 13 | 2 |
| 16 | - | Sigerongan | 331 | 326 | 657 | 331 | 100 | 326 | 100 | 657 | 100 | 11 | 3 | 17 | 5 | 28 | 4 |
| 17 | Gunungsari | Gunungsari | 331 | 360 | 691 | 331 | 100 | 360 | 100 | 691 | 100 | 6 | 2 | 5 | 1 | 11 | 2 |
| 18 | - | Penimbung | 274 | 291 | 565 | 274 | 100 | 291 | 100 | 565 | 100 | 5 | 2 | 6 | 2 | 11 | 2 |
| 19 | - | Sesela | 314 | 265 | 579 | 314 | 100 | 265 | 100 | 579 | 100 | 6 | 2 | 5 | 2 | 11 | 2 |
| 20 | Batulayar | Meninting | 473 | 424 | 897 | 473 | 100 | 424 | 100 | 897 | 100 | 16 | 3 | 9 | 2 | 25 | 3 |
| JUMLAH (KAB/KOTA) | | | 6,862 | 6,462 | 13,324 | 6,862 | 100 | 6,449 | 99.8 | 13,311 | 99.9 | 223 | 3.2 | 234 | 3.6 | 457 | 3.4 |

Sumbel Sumber: KIA Dikes

TABEL 34

**CAKUPAN KUNJUNGAN NEONATAL MENURUT JENIS KELAMIN, KECAMATAN, DAN PUSKESMAS
KABUPATEN/KOTA LOMBOK BARAT
TAHUN 2021**

| NO | KECAMATAN | PUSKESMAS | JUMLAH LAHIR HIDUP | | | KUNJUNGAN NEONATAL 1 KALI (KN1) | | | | | | KUNJUNGAN NEONATAL 3 KALI (KN LENGKAP)* | | | | | |
|--------------------------|------------|-------------|--------------------|--------------|---------------|---------------------------------|--------------|--------------|-------------|---------------|-------------|---|-------------|--------------|-------------|---------------|-------------|
| | | | | | | L | | P | | L + P | | L | | P | | L + P | |
| | | | L | P | L + P | JUMLAH | % | JUMLAH | % | JUMLAH | % | JUMLAH | % | JUMLAH | % | JUMLAH | % |
| 1 | Sekotong | Sekotong | 387 | 365 | 752 | 387 | 100.0 | 364 | 99.7 | 751 | 99.9 | 377 | 97.4 | 366 | 100.3 | 743 | 98.8 |
| 2 | 0 | Pelangan | 345 | 317 | 662 | 345 | 100.0 | 305 | 96.2 | 650 | 98.2 | 345 | 100.0 | 314 | 99.1 | 659 | 99.5 |
| 3 | Lembar | Jakem | 317 | 278 | 595 | 317 | 100.0 | 278 | 100.0 | 595 | 100.0 | 309 | 97.5 | 275 | 98.9 | 584 | 98.2 |
| 4 | 0 | Eyat Mayang | 260 | 221 | 481 | 260 | 100.0 | 221 | 100.0 | 481 | 100.0 | 259 | 99.6 | 220 | 99.5 | 479 | 99.6 |
| 5 | Gerung | Gerung | 357 | 341 | 698 | 357 | 100.0 | 341 | 100.0 | 698 | 100.0 | 356 | 99.7 | 308 | 90.3 | 664 | 95.1 |
| 6 | 0 | Dasan Tapen | 418 | 418 | 836 | 418 | 100.0 | 418 | 100.0 | 836 | 100.0 | 412 | 98.6 | 402 | 96.2 | 814 | 97.4 |
| 7 | Labuapi | Labuapi | 341 | 300 | 641 | 341 | 100.0 | 300 | 100.0 | 641 | 100.0 | 338 | 99.1 | 299 | 99.7 | 637 | 99.4 |
| 8 | 0 | Perampuan | 354 | 344 | 698 | 354 | 100.0 | 344 | 100.0 | 698 | 100.0 | 354 | 100.0 | 337 | 98.0 | 691 | 99.0 |
| 9 | Kediri | Kediri | 374 | 416 | 790 | 374 | 100.0 | 416 | 100.0 | 790 | 100.0 | 353 | 94.4 | 419 | 100.7 | 772 | 97.7 |
| 10 | 0 | Banyumulek | 214 | 204 | 418 | 214 | 100.0 | 204 | 100.0 | 418 | 100.0 | 216 | 100.9 | 196 | 96.1 | 412 | 98.6 |
| 11 | Kuripan | Kuripan | 436 | 353 | 789 | 436 | 100.0 | 353 | 100.0 | 789 | 100.0 | 417 | 95.6 | 354 | 100.3 | 771 | 97.7 |
| 12 | Narmada | Narmada | 441 | 408 | 849 | 441 | 100.0 | 408 | 100.0 | 849 | 100.0 | 441 | 100.0 | 412 | 101.0 | 853 | 100.5 |
| 13 | 0 | Sedau | 272 | 280 | 552 | 272 | 100.0 | 280 | 100.0 | 552 | 100.0 | 272 | 100.0 | 274 | 97.9 | 546 | 98.9 |
| 14 | 0 | Suranadi | 269 | 256 | 525 | 269 | 100.0 | 256 | 100.0 | 525 | 100.0 | 267 | 99.3 | 256 | 100.0 | 523 | 99.6 |
| 15 | Lingsar | Lingsar | 354 | 295 | 649 | 354 | 100.0 | 295 | 100.0 | 649 | 100.0 | 354 | 100.0 | 283 | 95.9 | 637 | 98.2 |
| 16 | 0 | Sigerongan | 331 | 326 | 657 | 331 | 100.0 | 326 | 100.0 | 657 | 100.0 | 328 | 99.1 | 318 | 97.5 | 646 | 98.3 |
| 17 | Gunungsari | Gunungsari | 331 | 360 | 691 | 331 | 100.0 | 360 | 100.0 | 691 | 100.0 | 322 | 97.3 | 366 | 101.7 | 688 | 99.6 |
| 18 | 0 | Penimbung | 274 | 291 | 565 | 274 | 100.0 | 291 | 100.0 | 565 | 100.0 | 272 | 99.3 | 293 | 100.7 | 565 | 100.0 |
| 19 | | Sesela | 314 | 265 | 579 | 314 | 100.0 | 265 | 100.0 | 579 | 100.0 | 304 | 96.8 | 272 | 102.6 | 576 | 99.5 |
| 20 | Batulayar | Meninting | 473 | 424 | 897 | 473 | 100.0 | 424 | 100.0 | 897 | 100.0 | 438 | 92.6 | 407 | 96.0 | 845 | 94.2 |
| JUMLAH (KAB/KOTA) | | | 6,862 | 6,462 | 13,324 | 6,862 | 100.0 | 6,449 | 99.8 | 13,311 | 99.9 | 6,734 | 98.1 | 6,371 | 98.6 | 13,105 | 98.4 |

Sumber: KIA Dikes

Keterangan: *KN Lengkap sama dengan indikator SPM "Persentase bayi baru lahir mendapatkan pelayanan kesehatan bayi baru lahir"

TABEL 35

**BAYI BARU LAHIR MENDAPAT IMD* DAN PEMBERIAN ASI EKSKLUSIF PADA BAYI < 6 BULAN MENURUT KECAMATAN DAN PUSKESMAS
KABUPATEN/KOTA LOMBOK BARAT
TAHUN 2021**

| NO | KECAMATAN | PUSKESMAS | BAYI BARU LAHIR | | | BAYI USIA < 6 BULAN | | |
|--------------------------|------------|-------------|-----------------|---------------|--------------|---------------------|----------------------|--------------|
| | | | JUMLAH | MENDAPAT IMD | | JUMLAH | DIBERI ASI EKSKLUSIF | |
| | | | | JUMLAH | % | | JUMLAH | % |
| 1 | Sekotong | Sekotong | 765 | 715 | 93.46 | 627 | 588 | 93.78 |
| 2 | 0 | Pelangan | 663 | 661 | 99.70 | 686 | 684 | 99.71 |
| 3 | Lembar | Jakem | 573 | 481 | 83.94 | 508 | 484 | 95.28 |
| 4 | 0 | Eyat Mayang | 480 | 422 | 87.92 | 440 | 419 | 95.23 |
| 5 | Gerung | Gerung | 704 | 580 | 82.39 | 594 | 467 | 78.62 |
| 6 | 0 | Dasan Tapen | 836 | 743 | 88.88 | 857 | 821 | 95.80 |
| 7 | Labuapi | Labuapi | 641 | 626 | 97.66 | 655 | 631 | 96.34 |
| 8 | 0 | Perampuan | 692 | 658 | 95.09 | 616 | 575 | 93.34 |
| 9 | Kediri | Kediri | 794 | 675 | 85.01 | 705 | 643 | 91.21 |
| 10 | 0 | Banyumulek | 418 | 316 | 75.60 | 419 | 413 | 98.57 |
| 11 | Kuripan | Kuripan | 792 | 723 | 91.29 | 793 | 734 | 92.56 |
| 12 | Narmada | Narmada | 867 | 736 | 84.89 | 837 | 787 | 94.03 |
| 13 | 0 | Sedau | 557 | 557 | 100.00 | 587 | 587 | 100.00 |
| 14 | 0 | Suranadi | 514 | 514 | 100.00 | 504 | 497 | 98.61 |
| 15 | Lingsar | Lingsar | 647 | 585 | 90.42 | 515 | 496 | 96.31 |
| 16 | 0 | Sigerongan | 661 | 500 | 75.64 | 678 | 644 | 94.99 |
| 17 | Gunungsari | Gunungsari | 688 | 581 | 84.45 | 668 | 626 | 93.71 |
| 18 | 0 | Penimbung | 547 | 547 | 100.00 | 553 | 550 | 99.46 |
| 19 | | Sesela | 589 | 509 | 86.42 | 521 | 493 | 94.63 |
| 20 | Batulayar | Meninting | 897 | 719 | 80.16 | 929 | 891 | 95.91 |
| JUMLAH (KAB/KOTA) | | | 13,325 | 11,848 | 88.92 | 12,692 | 12,030 | 94.78 |

Sumber : Gizi Dikes

Keterangan: IMD = Inisiasi Menyusui Dini

TABEL 36

**CAKUPAN PELAYANAN KESEHATAN BAYI MENURUT JENIS KELAMIN, KECAMATAN, DAN PUSKESMAS
KABUPATEN/KOTA LOMBOK BARAT
TAHUN 2021**

| NO | KECAMATAN | PUSKESMAS | JUMLAH BAYI | | | PELAYANAN KESEHATAN BAYI | | | | | |
|--------------------------|------------|---------------|--------------|--------------|---------------|--------------------------|--------------|--------------|-----------|---------------|--------------|
| | | | L | P | L + P | L | | P | | L + P | |
| | | | | | | JUMLAH | % | JUMLAH | % | JUMLAH | % |
| 1 | Sekotong | Sekotong | 350 | 355 | 705 | 384 | 109.7 | 332 | 93.5 | 716 | 101.6 |
| 2 | | 0 Pelangan | 323 | 343 | 666 | 385 | 119.2 | 368 | 107.3 | 753 | 113.1 |
| 3 | Lembar | Jakem | 264 | 300 | 564 | 308 | 116.7 | 300 | 100.0 | 608 | 107.8 |
| 4 | | 0 Eyat Mayang | 213 | 216 | 429 | 219 | 102.8 | 187 | 86.6 | 406 | 94.6 |
| 5 | Gerung | Gerung | 333 | 388 | 721 | 368 | 110.5 | 340 | 87.6 | 708 | 98.2 |
| 6 | | 0 Dasan Tapen | 402 | 417 | 819 | 395 | 98.3 | 392 | 94.0 | 787 | 96.1 |
| 7 | Labuapi | Labuapi | 297 | 283 | 580 | 360 | 121.2 | 316 | 111.7 | 676 | 116.6 |
| 8 | | 0 Perampuan | 374 | 345 | 719 | 340 | 90.9 | 313 | 90.7 | 653 | 90.8 |
| 9 | Kediri | Kediri | 388 | 380 | 768 | 401 | 103.4 | 354 | 93.2 | 755 | 98.3 |
| 10 | | 0 Banyumulek | 231 | 196 | 427 | 240 | 103.9 | 205 | 104.6 | 445 | 104.2 |
| 11 | Kuripan | Kuripan | 393 | 441 | 834 | 388 | 98.7 | 375 | 85.0 | 763 | 91.5 |
| 12 | Narmada | Narmada | 435 | 432 | 867 | 462 | 106.2 | 410 | 94.9 | 872 | 100.6 |
| 13 | | 0 Sedau | 272 | 277 | 549 | 308 | 113.2 | 283 | 102.2 | 591 | 107.7 |
| 14 | | 0 Suranadi | 230 | 241 | 471 | 250 | 108.7 | 250 | 103.7 | 500 | 106.2 |
| 15 | Lingsar | Lingsar | 351 | 305 | 656 | 312 | 88.9 | 273 | 89.5 | 585 | 89.2 |
| 16 | | 0 Sigerongan | 333 | 330 | 663 | 355 | 106.6 | 320 | 97.0 | 675 | 101.8 |
| 17 | Gunungsari | Gunungsari | 326 | 335 | 661 | 318 | 97.5 | 368 | 109.9 | 686 | 103.8 |
| 18 | | 0 Penimbung | 269 | 304 | 573 | 242 | 90.0 | 310 | 102.0 | 552 | 96.3 |
| 19 | | Sesela | 225 | 268 | 493 | 303 | 134.7 | 305 | 113.8 | 608 | 123.3 |
| 20 | Batulayar | Meninting | 503 | 480 | 983 | 516 | 102.6 | 538 | 112.1 | 1,054 | 107.2 |
| JUMLAH (KAB/KOTA) | | | 6,512 | 6,636 | 13,148 | 6,854 | 105.3 | 6,539 | 99 | 13,393 | 101.9 |

Sumber: KIA Dikes

TABEL 37

**CAKUPAN DESA/KELURAHAN *UNIVERSAL CHILD IMMUNIZATION* (UCI) MENURUT KECAMATAN DAN PUSKESMAS
KABUPATEN/KOTA LOMBOK BARAT
TAHUN 2021**

| NO | KECAMATAN | PUSKESMAS | JUMLAH DESA/KELURAHAN | DESA/KELURAHAN UCI | % DESA/KELURAHAN UCI |
|--------------------------|------------|---------------|--------------------------|-----------------------|-------------------------|
| 1 | Sekotong | Sekotong | 4 | 4 | 100 |
| 2 | | 0 Pelangan | 5 | 5 | 100 |
| 3 | Lembar | Jakem | 5 | 5 | 100 |
| 4 | | 0 Eyat Mayang | 5 | 5 | 100 |
| 5 | Gerung | Gerung | 7 | 7 | 100 |
| 6 | | 0 Dasan Tapen | 7 | 7 | 100 |
| 7 | Labuapi | Labuapi | 6 | 6 | 100 |
| 8 | | 0 Perampuan | 6 | 6 | 100 |
| 9 | Kediri | Kediri | 6 | 6 | 100 |
| 10 | | 0 Banyumulek | 4 | 4 | 100 |
| 11 | Kuripan | Kuripan | 6 | 6 | 100 |
| 12 | Narmada | Narmada | 11 | 11 | 100 |
| 13 | | 0 Sedau | 5 | 5 | 100 |
| 14 | | 0 Suranadi | 5 | 5 | 100 |
| 15 | Lingsar | Lingsar | 8 | 8 | 100 |
| 16 | | 0 Sigerongan | 7 | 7 | 100 |
| 17 | Gunungsari | Gunungsari | 5 | 5 | 100 |
| 18 | | 0 Penimbung | 8 | 8 | 100 |
| 19 | | Sesela | 3 | 3 | 100 |
| 20 | Batulayar | Meninting | 9 | 9 | 100 |
| JUMLAH (KAB/KOTA) | | | 122 | 122 | 100 |

Sumber: Laporan Imunisasi Kabupaten (Seksi Pencegahan Penyakit)

TABEL 38

CAKUPAN IMUNISASI HEPATITIS B0 (0 -7 HARI) DAN BCG PADA BAYI MENURUT JENIS KELAMIN, KECAMATAN, DAN PUSKESMAS
KABUPATEN/KOTA LOMBOK BARAT
TAHUN 2021

| NO | KECAMATAN | PUSKESMAS | JUMLAH LAHIR HIDUP | | | BAYI DIIMUNISASI | | | | | | | | | | | | | | | | | | | | |
|--------------------------|------------|---------------|--------------------|--------------|---------------|------------------|--------------|--------------|-------------|---------------|-------------|------------|------------|-----------|------------|-----------|------------|--------------|--------------|--------------|--------------|---------------|--------------|-------|--------|---|
| | | | | | | HB0 | | | | | | | | | BCG | | | | | | | | | | | |
| | | | | | | < 24 Jam | | | | | | 1 - 7 Hari | | | | | | L | | | P | | | L + P | | |
| | | | | | | L | P | L+P | JUMLAH | % | JUMLAH | % | JUMLAH | % | JUMLAH | % | JUMLAH | % | JUMLAH | % | JUMLAH | % | JUMLAH | % | JUMLAH | % |
| 1 | Sekotong | Sekotong | 350 | 355 | 705 | 381 | 108.9 | 361 | 101.7 | 742 | 105.2 | 0 | 0.0 | 0 | 0.0 | 0 | 0.0 | 356 | 101.7 | 364 | 102.5 | 720 | 102.1 | | | |
| 2 | | 0 Pelangan | 323 | 343 | 666 | 344 | 106.5 | 321 | 93.6 | 665 | 99.8 | 0 | 0.0 | 0 | 0.0 | 0 | 0.0 | 341 | 105.6 | 331 | 96.5 | 672 | 100.9 | | | |
| 3 | Lembar | Jakem | 264 | 300 | 564 | 316 | 119.7 | 277 | 92.3 | 593 | 105.1 | 0 | 0.0 | 0 | 0.0 | 0 | 0.0 | 313 | 118.6 | 251 | 83.7 | 564 | 100.0 | | | |
| 4 | | 0 Eyat Mayang | 213 | 216 | 429 | 228 | 107.0 | 202 | 93.5 | 430 | 100.2 | 4 | 1.9 | 1 | 0.5 | 5 | 1.2 | 224 | 105.2 | 216 | 100.0 | 440 | 102.6 | | | |
| 5 | Gerung | Gerung | 333 | 388 | 721 | 355 | 106.6 | 354 | 91.2 | 709 | 98.3 | 1 | 0.3 | 7 | 1.8 | 8 | 1.1 | 323 | 97.0 | 342 | 88.1 | 665 | 92.2 | | | |
| 6 | | 0 Dasan Tapen | 402 | 417 | 819 | 376 | 93.5 | 371 | 89.0 | 747 | 91.2 | 0 | 0.0 | 0 | 0.0 | 0 | 0.0 | 394 | 98.0 | 404 | 96.9 | 798 | 97.4 | | | |
| 7 | Labuapi | Labuapi | 297 | 283 | 580 | 335 | 112.8 | 291 | 102.8 | 626 | 107.9 | 0 | 0.0 | 0 | 0.0 | 0 | 0.0 | 388 | 130.6 | 376 | 132.9 | 764 | 131.7 | | | |
| 8 | | 0 Perampuan | 374 | 345 | 719 | 346 | 92.5 | 325 | 94.2 | 671 | 93.3 | 0 | 0.0 | 0 | 0.0 | 0 | 0.0 | 350 | 93.6 | 323 | 93.6 | 673 | 93.6 | | | |
| 9 | Kediri | Kediri | 388 | 380 | 768 | 367 | 94.6 | 422 | 111.1 | 789 | 102.7 | 1 | 0.3 | 2 | 0.5 | 3 | 0.4 | 349 | 89.9 | 413 | 108.7 | 762 | 99.2 | | | |
| 10 | | 0 Banyumulek | 231 | 196 | 427 | 212 | 91.8 | 199 | 101.5 | 411 | 96.3 | 0 | 0.0 | 0 | 0.0 | 0 | 0.0 | 221 | 95.7 | 210 | 107.1 | 431 | 100.9 | | | |
| 11 | Kuripan | Kuripan | 393 | 441 | 834 | 424 | 107.9 | 356 | 80.7 | 780 | 93.5 | 0 | 0.0 | 0 | 0.0 | 0 | 0.0 | 448 | 114.0 | 434 | 98.4 | 882 | 105.8 | | | |
| 12 | Narmada | Narmada | 435 | 432 | 867 | 451 | 103.7 | 413 | 95.6 | 864 | 99.7 | 0 | 0.0 | 0 | 0.0 | 0 | 0.0 | 430 | 98.9 | 431 | 99.8 | 861 | 99.3 | | | |
| 13 | | 0 Sedau | 272 | 277 | 549 | 278 | 102.2 | 284 | 102.5 | 562 | 102.4 | 0 | 0.0 | 0 | 0.0 | 0 | 0.0 | 273 | 100.4 | 267 | 96.4 | 540 | 98.4 | | | |
| 14 | | 0 Suranadi | 230 | 241 | 471 | 256 | 111.3 | 257 | 106.6 | 513 | 108.9 | 0 | 0.0 | 0 | 0.0 | 0 | 0.0 | 258 | 112.2 | 250 | 103.7 | 508 | 107.9 | | | |
| 15 | Lingsar | Lingsar | 351 | 305 | 656 | 349 | 99.4 | 282 | 92.5 | 631 | 96.2 | 0 | 0.0 | 0 | 0.0 | 0 | 0.0 | 346 | 98.6 | 304 | 99.7 | 650 | 99.1 | | | |
| 16 | | 0 Sigerongan | 333 | 330 | 663 | 289 | 86.8 | 288 | 87.3 | 577 | 87.0 | 3 | 0.9 | 3 | 0.9 | 6 | 0.9 | 304 | 91.3 | 290 | 87.9 | 594 | 89.6 | | | |
| 17 | Gunungsari | Gunungsari | 326 | 335 | 661 | 323 | 99.1 | 344 | 102.7 | 667 | 100.9 | 0 | 0.0 | 0 | 0.0 | 0 | 0.0 | 338 | 103.7 | 348 | 103.9 | 686 | 103.8 | | | |
| 18 | | 0 Penimbung | 269 | 304 | 573 | 262 | 97.4 | 280 | 92.1 | 542 | 94.6 | 0 | 0.0 | 0 | 0.0 | 0 | 0.0 | 277 | 103.0 | 281 | 92.4 | 558 | 97.4 | | | |
| 19 | | Sesela | 225 | 268 | 493 | 275 | 122.2 | 249 | 92.9 | 524 | 106.3 | 10 | 4.4 | 9 | 3.4 | 19 | 3.9 | 227 | 100.9 | 230 | 85.8 | 457 | 92.7 | | | |
| 20 | Batulayar | Meninting | 503 | 480 | 983 | 397 | 78.9 | 460 | 95.8 | 857 | 87.2 | 7 | 1.4 | 4 | 0.8 | 11 | 1.1 | 453 | 90.1 | 421 | 87.7 | 874 | 88.9 | | | |
| JUMLAH (KAB/KOTA) | | | 6,512 | 6,636 | 13,148 | 6,564 | 100.8 | 6,336 | 95.5 | 12,900 | 98.1 | 26 | 0.4 | 26 | 0.4 | 52 | 0.4 | 6,613 | 101.6 | 6,486 | 97.74 | 13,099 | 99.63 | | | |

Sumber: Laporan Imunisasi Kabupaten (Seksi Pencegahan Penyakit)

TABEL 39

CAKUPAN IMUNISASI DPT-HB-Hib 3, POLIO 4*, CAMPAK/MR, DAN IMUNISASI DASAR LENGKAP PADA BAYI MENURUT JENIS KELAMIN, KECAMATAN, DAN PUSKESMAS
KABUPATEN/KOTA LOMBOK BARAT
TAHUN 2021

| NO | KECAMATAN | PUSKESMAS | JUMLAH BAYI (SURVIVING INFANT) | | | BAYI DIIMUNISASI | | | | | | | | | | | | | | | | | | | | | | | |
|--------------------------|------------|-------------|-----------------------------------|--------------|---------------|------------------|-------------|--------------|-------------|---------------|-------------|--------------|-------------|--------------|-------------|---------------|-------------|--------------|-------------|--------------|-------------|---------------|-------------|-------------------------|-------------|--------------|-------------|---------------|-------------|
| | | | | | | DPT-HB-Hib3 | | | | | | POLIO 4* | | | | | | CAMPAK/MR | | | | | | IMUNISASI DASAR LENGKAP | | | | | |
| | | | | | | L | | P | | L + P | | L | | P | | L + P | | L | | P | | L + P | | L | | P | | L + P | |
| | | | | | | L | P | L+P | JUMLAH | % | JUMLAH | % | JUMLAH | % | JUMLAH | % | JUMLAH | % | JUMLAH | % | JUMLAH | % | JUMLAH | % | JUMLAH | % | JUMLAH | % | JUMLAH |
| 1 | Sekotong | Sekotong | 366 | 355 | 721 | 338 | 92.3 | 350 | 98.6 | 688 | 95.4 | 330 | 90.2 | 363 | 102.3 | 693 | 96.1 | 330 | 90.2 | 426 | 120.0 | 756 | 104.9 | 330 | 90.2 | 426 | 120.0 | 756 | 104.9 |
| 2 | 0 | Pelangan | 339 | 344 | 683 | 251 | 74.0 | 284 | 82.6 | 535 | 78.3 | 229 | 67.6 | 253 | 73.5 | 482 | 70.6 | 350 | 103.2 | 323 | 93.9 | 673 | 98.5 | 321 | 94.7 | 293 | 85.2 | 614 | 89.9 |
| 3 | Lembar | Jakem | 276 | 299 | 575 | 274 | 99.3 | 227 | 75.9 | 501 | 87.1 | 279 | 101.1 | 218 | 72.9 | 497 | 86.4 | 334 | 121.0 | 323 | 108.0 | 657 | 114.3 | 334 | 121.0 | 323 | 108.0 | 657 | 114.3 |
| 4 | 0 | Eyat Mayang | 223 | 216 | 439 | 224 | 100.4 | 216 | 100.0 | 440 | 100.2 | 210 | 94.2 | 194 | 89.8 | 404 | 92.0 | 220 | 98.7 | 179 | 82.9 | 399 | 90.9 | 217 | 97.3 | 178 | 82.4 | 395 | 90.0 |
| 5 | Gerung | Gerung | 349 | 387 | 736 | 234 | 67.0 | 244 | 63.0 | 478 | 64.9 | 255 | 73.1 | 277 | 71.6 | 532 | 72.3 | 306 | 87.7 | 318 | 82.2 | 624 | 84.8 | 306 | 87.7 | 317 | 81.9 | 623 | 84.6 |
| 6 | 0 | Dasan Tapen | 422 | 418 | 840 | 384 | 91.0 | 333 | 79.7 | 717 | 85.4 | 402 | 95.3 | 367 | 87.8 | 769 | 91.5 | 450 | 106.6 | 423 | 101.2 | 873 | 103.9 | 444 | 105.2 | 428 | 102.4 | 872 | 103.8 |
| 7 | Labuapi | Labuapi | 311 | 283 | 594 | 286 | 92.0 | 311 | 109.9 | 597 | 100.5 | 303 | 97.4 | 332 | 117.3 | 635 | 106.9 | 351 | 112.9 | 309 | 109.2 | 660 | 111.1 | 350 | 112.5 | 309 | 109.2 | 659 | 110.9 |
| 8 | 0 | Perampuan | 392 | 346 | 738 | 264 | 67.3 | 284 | 82.1 | 548 | 74.3 | 220 | 56.1 | 247 | 71.4 | 467 | 63.3 | 327 | 83.4 | 346 | 100.0 | 673 | 91.2 | 328 | 83.7 | 346 | 100.0 | 674 | 91.3 |
| 9 | Kediri | Kediri | 405 | 381 | 786 | 264 | 65.2 | 243 | 63.8 | 507 | 64.5 | 308 | 76.0 | 275 | 72.2 | 583 | 74.2 | 386 | 95.3 | 349 | 91.6 | 735 | 93.5 | 385 | 95.1 | 349 | 91.6 | 734 | 93.4 |
| 10 | 0 | Banyumulek | 242 | 197 | 439 | 218 | 90.1 | 199 | 101.0 | 417 | 95.0 | 218 | 90.1 | 226 | 114.7 | 444 | 101.1 | 241 | 99.6 | 191 | 97.0 | 432 | 98.4 | 218 | 90.1 | 159 | 80.7 | 377 | 85.9 |
| 11 | Kuripan | Kuripan | 411 | 442 | 853 | 345 | 83.9 | 280 | 63.3 | 625 | 73.3 | 332 | 80.8 | 284 | 64.3 | 616 | 72.2 | 486 | 118.2 | 452 | 102.3 | 938 | 110.0 | 474 | 115.3 | 446 | 100.9 | 920 | 107.9 |
| 12 | Narmada | Narmada | 456 | 432 | 888 | 302 | 66.2 | 312 | 72.2 | 614 | 69.1 | 342 | 75.0 | 351 | 81.3 | 693 | 78.0 | 560 | 122.8 | 495 | 114.6 | 1,055 | 118.8 | 562 | 123.2 | 495 | 114.6 | 1,057 | 119.0 |
| 13 | 0 | Sedau | 285 | 278 | 563 | 250 | 87.7 | 266 | 95.7 | 516 | 91.7 | 229 | 80.4 | 227 | 81.7 | 456 | 81.0 | 285 | 100.0 | 270 | 97.1 | 555 | 98.6 | 285 | 100.0 | 270 | 97.1 | 555 | 98.6 |
| 14 | 0 | Suranadi | 240 | 242 | 482 | 206 | 85.8 | 205 | 84.7 | 411 | 85.3 | 229 | 95.4 | 203 | 83.9 | 432 | 89.6 | 244 | 101.7 | 247 | 102.1 | 491 | 101.9 | 243 | 101.3 | 245 | 101.2 | 488 | 101.2 |
| 15 | Lingsar | Lingsar | 366 | 306 | 672 | 286 | 78.1 | 222 | 72.5 | 508 | 75.6 | 282 | 77.0 | 223 | 72.9 | 505 | 75.1 | 321 | 87.7 | 268 | 87.6 | 589 | 87.6 | 321 | 87.7 | 268 | 87.6 | 589 | 87.6 |
| 16 | 0 | Sigerongan | 351 | 331 | 682 | 217 | 61.8 | 198 | 59.8 | 415 | 60.9 | 218 | 62.1 | 195 | 58.9 | 413 | 60.6 | 318 | 90.6 | 303 | 91.5 | 621 | 91.1 | 318 | 90.6 | 305 | 92.1 | 623 | 91.3 |
| 17 | Gunungsari | Gunungsari | 341 | 336 | 677 | 220 | 64.5 | 195 | 58.0 | 415 | 61.3 | 302 | 88.6 | 293 | 87.2 | 595 | 87.9 | 307 | 90.0 | 306 | 91.1 | 613 | 90.5 | 307 | 90.0 | 306 | 91.1 | 613 | 90.5 |
| 18 | 0 | Penimbung | 281 | 303 | 584 | 258 | 91.8 | 231 | 76.2 | 489 | 83.7 | 197 | 70.1 | 200 | 66.0 | 397 | 68.0 | 262 | 93.2 | 295 | 97.4 | 557 | 95.4 | 262 | 93.2 | 295 | 97.4 | 557 | 95.4 |
| 19 | Sesela | Sesela | 235 | 268 | 503 | 238 | 101.3 | 243 | 90.7 | 481 | 95.6 | 230 | 97.9 | 239 | 89.2 | 469 | 93.2 | 232 | 98.7 | 241 | 89.9 | 473 | 94.0 | 232 | 98.7 | 241 | 89.9 | 473 | 94.0 |
| 20 | Batulayar | Meninting | 529 | 480 | 1,009 | 407 | 76.9 | 352 | 73.3 | 759 | 75.2 | 368 | 69.6 | 332 | 69.2 | 700 | 69.4 | 428 | 80.9 | 478 | 99.6 | 906 | 89.8 | 427 | 80.7 | 476 | 99.2 | 903 | 89.5 |
| JUMLAH (KAB/KOTA) | | | 6,820 | 6,644 | 13,464 | 5,466 | 80.1 | 5,195 | 78.2 | 10,661 | 79.2 | 5,483 | 80.4 | 5,299 | 79.8 | 10,782 | 80.1 | 6,738 | 98.8 | 6,542 | 98.5 | 13,280 | 98.6 | 6,664 | 97.7 | 6,475 | 97.5 | 13,139 | 97.6 |

Sumber: Laporan Imunisasi Kabupaten (Seksi Pencegahan Penyakit)

Keterangan:

*khusus untuk provinsi DIY, diisi dengan imunisasi IPV dosis ke 3

MR = measles rubella

TABEL 40

CAKUPAN IMUNISASI LANJUTAN DPT-HB-Hib 4 DAN CAMPAK/MR2 PADA ANAK USIA DIBAWAH DUA TAHUN (BADUTA)
MENURUT JENIS KELAMIN, KECAMATAN, DAN PUSKESMAS
KABUPATEN/KOTA LOMBOK BARAT
TAHUN 2021

| NO | KECAMATAN | PUSKESMAS | JUMLAH BADUTA | | | BADUTA DIIMUNISASI | | | | | | | | | | | |
|--------------------------|------------|-------------|---------------|--------------|---------------|--------------------|-------------|--------------|-------------|--------------|-------------|--------------|-------------|--------------|-------------|--------------|-------------|
| | | | | | | DPT-HB-Hib4 | | | | | | CAMPAK/MR2 | | | | | |
| | | | L | | P | | L + P | | L | | P | | L + P | | | | |
| | | | L | P | L+P | JUMLAH | % | JUMLAH | % | JUMLAH | % | JUMLAH | % | JUMLAH | % | JUMLAH | % |
| 1 | Sekotong | Sekotong | 366 | 355 | 721 | 257 | 70.2 | 234 | 65.9 | 491 | 68.1 | 335 | 91.5 | 331 | 93.2 | 666 | 92.4 |
| 2 | 0 | Pelangan | 339 | 344 | 683 | 237 | 69.9 | 212 | 61.6 | 449 | 65.7 | 278 | 82.0 | 262 | 76.2 | 540 | 79.1 |
| 3 | Lembar | Jakem | 276 | 299 | 575 | 264 | 95.7 | 247 | 82.6 | 511 | 88.9 | 281 | 101.8 | 282 | 94.3 | 563 | 97.9 |
| 4 | 0 | Eyat Mayang | 223 | 216 | 439 | 193 | 86.5 | 159 | 73.6 | 352 | 80.2 | 179 | 80.3 | 161 | 74.5 | 340 | 77.4 |
| 5 | Gerung | Gerung | 349 | 387 | 736 | 194 | 55.6 | 165 | 42.6 | 359 | 48.8 | 193 | 55.3 | 162 | 41.9 | 355 | 48.2 |
| 6 | 0 | Dasan Tapen | 422 | 418 | 840 | 343 | 81.3 | 361 | 86.4 | 704 | 83.8 | 315 | 74.6 | 349 | 83.5 | 664 | 79.0 |
| 7 | Labuapi | Labuapi | 311 | 283 | 594 | 212 | 68.2 | 203 | 71.7 | 415 | 69.9 | 202 | 65.0 | 200 | 70.7 | 402 | 67.7 |
| 8 | 0 | Perampuan | 392 | 346 | 738 | 214 | 54.6 | 198 | 57.2 | 412 | 55.8 | 203 | 51.8 | 176 | 50.9 | 379 | 51.4 |
| 9 | Kediri | Kediri | 405 | 381 | 786 | 279 | 68.9 | 233 | 61.2 | 512 | 65.1 | 373 | 92.1 | 329 | 86.4 | 702 | 89.3 |
| 10 | 0 | Banyumulek | 242 | 197 | 439 | 102 | 42.1 | 96 | 48.7 | 198 | 45.1 | 121 | 50.0 | 105 | 53.3 | 226 | 51.5 |
| 11 | Kuripan | Kuripan | 411 | 442 | 853 | 258 | 62.8 | 331 | 74.9 | 589 | 69.1 | 324 | 78.8 | 388 | 87.8 | 712 | 83.5 |
| 12 | Narmada | Narmada | 456 | 432 | 888 | 274 | 60.1 | 288 | 66.7 | 562 | 63.3 | 361 | 79.2 | 382 | 88.4 | 743 | 83.7 |
| 13 | 0 | Sedau | 285 | 278 | 563 | 96 | 33.7 | 88 | 31.7 | 184 | 32.7 | 93 | 32.6 | 100 | 36.0 | 193 | 34.3 |
| 14 | 0 | Suranadi | 240 | 242 | 482 | 174 | 72.5 | 189 | 78.1 | 363 | 75.3 | 179 | 74.6 | 139 | 57.4 | 318 | 66.0 |
| 15 | Lingsar | Lingsar | 366 | 306 | 672 | 333 | 91.0 | 250 | 81.7 | 583 | 86.8 | 282 | 77.0 | 268 | 87.6 | 550 | 81.8 |
| 16 | 0 | Sigerongan | 351 | 331 | 682 | 238 | 67.8 | 252 | 76.1 | 490 | 71.8 | 260 | 74.1 | 276 | 83.4 | 536 | 78.6 |
| 17 | Gunungsari | Gunungsari | 341 | 336 | 677 | 200 | 58.7 | 229 | 68.2 | 429 | 63.4 | 255 | 74.8 | 267 | 79.5 | 522 | 77.1 |
| 18 | 0 | Penimbang | 281 | 303 | 584 | 163 | 58.0 | 143 | 47.2 | 306 | 52.4 | 161 | 57.3 | 143 | 47.2 | 304 | 52.1 |
| 19 | | Sesela | 235 | 268 | 503 | 108 | 46.0 | 116 | 43.3 | 224 | 44.5 | 137 | 58.3 | 149 | 55.6 | 286 | 56.9 |
| 20 | Batulayar | Meninting | 529 | 480 | 1,009 | 284 | 53.7 | 279 | 58.1 | 563 | 55.8 | 303 | 57.3 | 310 | 64.6 | 613 | 60.8 |
| JUMLAH (KAB/KOTA) | | | 6,820 | 6,644 | 13,464 | 4,423 | 64.9 | 4,273 | 64.3 | 8,696 | 64.6 | 4,835 | 70.9 | 4,779 | 71.9 | 9,614 | 71.4 |

Sumber: Laporan Imunisasi Kabupaten (Seksi Pencegahan Penyakit)

TABEL 41

**CAKUPAN PEMBERIAN VITAMIN A PADA BAYI DAN ANAK BALITA MENURUT KECAMATAN DAN PUSKESMAS
KABUPATEN/KOTA LOMBOK BARAT
TAHUN 2021**

| NO | KECAMATAN | PUSKESMAS | BAYI 6-11 BULAN | | | ANAK BALITA (12-59 BULAN) | | | BALITA (6-59 BULAN) | | |
|--------------------------|------------|-------------|-----------------|----------------|--------------|---------------------------|----------------|--------------|---------------------|----------------|--------------|
| | | | JUMLAH BAYI | MENDAPAT VIT A | | JUMLAH | MENDAPAT VIT A | | JUMLAH | MENDAPAT VIT A | |
| | | | | Σ | % | | Σ | % | | Σ | % |
| 1 | Sekotong | Sekotong | 538 | 528 | 98.14 | 2,419 | 2,332 | 96.40 | 2,957 | 2,860 | 96.72 |
| 2 | 0 | Pelangan | 814 | 814 | 100.00 | 2,722 | 2,698 | 99.12 | 3,536 | 3,512 | 99.32 |
| 3 | Lembar | Jakem | 678 | 678 | 100.00 | 2,121 | 2,121 | 100.00 | 2,799 | 2,799 | 100 |
| 4 | 0 | Eyat Mayang | 486 | 486 | 100.00 | 1,627 | 1,616 | 99.32 | 2,113 | 2,102 | 99.48 |
| 5 | Gerung | Gerung | 872 | 864 | 99.08 | 2,868 | 2,804 | 97.77 | 3,740 | 3,668 | 98.07 |
| 6 | 0 | Dasan Tapen | 962 | 960 | 99.79 | 3,219 | 3,209 | 99.69 | 4,181 | 4,169 | 99.71 |
| 7 | Labuapi | Labuapi | 830 | 830 | 100.00 | 2,450 | 2,544 | 103.84 | 3,280 | 3,374 | 102.87 |
| 8 | 0 | Perampuan | 952 | 952 | 100.00 | 2,957 | 2,957 | 100.00 | 3,909 | 3,909 | 100 |
| 9 | Kediri | Kediri | 976 | 976 | 100.00 | 2,963 | 2,963 | 100.00 | 3,939 | 3,939 | 100 |
| 10 | 0 | Banyumulek | 510 | 506 | 99.22 | 1,708 | 1,638 | 95.90 | 2,218 | 2,144 | 96.66 |
| 11 | Kuripan | Kuripan | 876 | 876 | 100.00 | 2,970 | 2,970 | 100.00 | 3,846 | 3,846 | 100.00 |
| 12 | Narmada | Narmada | 1,012 | 998 | 98.62 | 3,389 | 3,322 | 98.02 | 4,401 | 4,320 | 98.16 |
| 13 | 0 | Sedau | 714 | 714 | 100.00 | 2,333 | 2,333 | 100.00 | 3,047 | 3,047 | 100 |
| 14 | 0 | Suranadi | 558 | 558 | 100.00 | 1,930 | 1,930 | 100.00 | 2,488 | 2,488 | 100 |
| 15 | Lingsar | Lingsar | 712 | 712 | 100.00 | 2,179 | 2,179 | 100.00 | 2,891 | 2,891 | 100.00 |
| 16 | 0 | Sigerongan | 808 | 808 | 100.00 | 2,557 | 2,557 | 100.00 | 3,365 | 3,365 | 100.00 |
| 17 | Gunungsari | Gunungsari | 770 | 770 | 100.00 | 2,254 | 2,231 | 98.98 | 3,024 | 3,001 | 99.24 |
| 18 | 0 | Penimbung | 700 | 700 | 100.00 | 2,045 | 2,045 | 100.00 | 2,745 | 2,745 | 100.00 |
| 19 | | Sesela | 634 | 634 | 100.00 | 2,179 | 2,178 | 99.95 | 2,813 | 2,812 | 99.96 |
| 20 | Batulayar | Meninting | 1,048 | 1,048 | 100.0 | 3,788 | 3,788 | 100.0 | 4,836 | 4,836 | 100 |
| JUMLAH (KAB/KOTA) | | | 15,450 | 15,412 | 99.75 | 50,678 | 50,415 | 99.48 | 66,128 | 65,827 | 99.54 |

Sumber: Gizi Dikes

Keterangan: Pelaporan pemberian vitamin A dilakukan pada Februari dan Agustus, maka perhitungan bayi 6-11 bulan yang mendapat vitamin A dalam setahun dihitung dengan mengakumulasi bayi 6-11 bulan yang mendapat vitamin A di bulan Februari dan yang mendapat vitamin A di bulan Agustus.
Untuk perhitungan anak balita 12-59 bulan yang mendapat vitamin A menggunakan data bulan Agustus.

TABEL 42

**CAKUPAN PELAYANAN KESEHATAN BALITA MENURUT JENIS KELAMIN, KECAMATAN, DAN PUSKESMA
KABUPATEN/KOTA LOMBOK BARAT
TAHUN 2021**

| NO | KECAMATAN | PUSKESMAS | JUMLAH BALITA USIA 12-59 BULAN | | | PELAYANAN KESEHATAN BALITA* | | | | | |
|--------------------------|------------|---------------|-----------------------------------|---------------|---------------|-----------------------------|-------------|---------------|-----------|---------------|-------------|
| | | | L | P | L + P | L | | P | | L + P | |
| | | | | | | JUMLAH | % | JUMLAH | % | JUMLAH | % |
| 1 | Sekotong | Sekotong | 1,786 | 1,728 | 3,514 | 1,401 | 78.4 | 1,380 | 79.9 | 2,781 | 79.1 |
| 2 | | 0 Pelangan | 1,654 | 1,678 | 3,332 | 873 | 52.8 | 972 | 57.9 | 1,845 | 55.4 |
| 3 | Lembar | Jakem | 1,346 | 1,459 | 2,805 | 1,076 | 79.9 | 1,052 | 72.1 | 2,128 | 75.9 |
| 4 | | 0 Eyat Mayang | 1,088 | 1,056 | 2,144 | 872 | 80.1 | 901 | 85.3 | 1,773 | 82.7 |
| 5 | Gerung | Gerung | 1,701 | 1,888 | 3,589 | 1,295 | 76.1 | 1,177 | 62.3 | 2,472 | 68.9 |
| 6 | | 0 Dasan Tapen | 2,056 | 2,036 | 4,092 | 1,458 | 70.9 | 1,429 | 70.2 | 2,887 | 70.6 |
| 7 | Labuapi | Labuapi | 1,514 | 1,381 | 2,895 | 1,250 | 82.6 | 1,211 | 87.7 | 2,461 | 85.0 |
| 8 | | 0 Perampuan | 1,909 | 1,687 | 3,596 | 1,146 | 60.0 | 988 | 58.6 | 2,134 | 59.3 |
| 9 | Kediri | Kediri | 1,971 | 1,855 | 3,826 | 1,381 | 70.1 | 1,303 | 70.2 | 2,684 | 70.2 |
| 10 | | 0 Banyumulek | 1,177 | 958 | 2,135 | 885 | 75.2 | 783 | 81.7 | 1,668 | 78.1 |
| 11 | Kuripan | Kuripan | 2,003 | 2,152 | 4,155 | 1,356 | 67.7 | 1,094 | 50.8 | 2,450 | 59.0 |
| 12 | Narmada | Narmada | 2,221 | 2,107 | 4,328 | 1,735 | 78.1 | 1,641 | 77.9 | 3,376 | 78.0 |
| 13 | | 0 Sedau | 1,389 | 1,353 | 2,742 | 1,141 | 82.1 | 1,112 | 82.2 | 2,253 | 82.2 |
| 14 | | 0 Suranadi | 1,168 | 1,180 | 2,348 | 1,047 | 89.6 | 1,030 | 87.3 | 2,077 | 88.5 |
| 15 | Lingsar | Lingsar | 1,786 | 1,492 | 3,278 | 1,391 | 77.9 | 1,396 | 93.6 | 2,787 | 85.0 |
| 16 | | 0 Sigerongan | 1,710 | 1,612 | 3,322 | 1,244 | 72.7 | 1,186 | 73.6 | 2,430 | 73.1 |
| 17 | Gunungsari | Gunungsari | 1,661 | 1,636 | 3,297 | 1,197 | 72.1 | 1,242 | 75.9 | 2,439 | 74.0 |
| 18 | | 0 Penimbung | 1,368 | 1,478 | 2,846 | 1,186 | 86.7 | 1,278 | 86.5 | 2,464 | 86.6 |
| | | Sesela | 1,146 | 1,306 | 2,452 | 825 | 72.0 | 984 | 75.3 | 1,809 | 73.8 |
| 20 | Batulayar | Meninting | 2,575 | 2,344 | 4,919 | 1,726 | 67.0 | 1,575 | 67.2 | 3,301 | 67.1 |
| JUMLAH (KAB/KOTA) | | | 33,229 | 32,386 | 65,615 | 24,485 | 73.7 | 23,734 | 73 | 48,219 | 73.5 |

Sumber: KIA Dikes

Keterangan: *cakupan pelayanan kesehatan balita sama dengan indikator SPM "cakupan pelayanan kesehatan balita sesuai standar"

Pelayanan kesehatan balita = Balita usia 12-23 bulan yang mendapat pelayanan kesehatan sesuai standar + Balita usia 24-35 bulan mendapatkan pelayanan kesehatan sesuai standar

+ Balita usia 36-59 bulan mendapatkan pelayanan sesuai standar

TABEL 43

**JUMLAH BALITA DITIMBANG MENURUT JENIS KELAMIN, KECAMATAN, DAN PUSKESMAS
KABUPATEN/KOTA LOMBOK BARAT
TAHUN 2021**

| NO | KECAMATAN | PUSKESMAS | BALITA | | | | | | | | |
|--------------------------|------------|-------------|---------------------------|---------------|---------------|---------------|---------------|---------------|--------------|--------------|--------------|
| | | | JUMLAH SASARAN BALITA (S) | | | DITIMBANG | | | | | |
| | | | | | | JUMLAH (D) | | | % (D/S) | | |
| | | | L | P | L+P | L | P | L+P | L | P | L+P |
| 1 | Sekotong | Sekotong | 1,578 | 1,593 | 3,171 | 1,433 | 1,448 | 2,882 | 90.84 | 90.91 | 90.88 |
| 2 | 0 | Pelangan | 1,709 | 1,674 | 3,384 | 1,433 | 1,405 | 2,838 | 83.83 | 83.92 | 83.87 |
| 3 | Lembar | Jakem | 1,379 | 1,376 | 2,755 | 1,200 | 1,201 | 2,402 | 87.04 | 87.31 | 87.17 |
| 4 | 0 | Eyat Mayang | 1,043 | 990 | 2,034 | 969 | 932 | 1,900 | 92.85 | 94.08 | 93.45 |
| 5 | Gerung | Gerung | 1,844 | 1,756 | 3,600 | 1,745 | 1,658 | 3,402 | 94.63 | 94.40 | 94.52 |
| 6 | 0 | Dasan Tapen | 2,074 | 2,042 | 4,115 | 2,022 | 1,989 | 4,011 | 97.50 | 97.41 | 97.46 |
| 7 | Labuapi | Labuapi | 1,694 | 1,580 | 3,274 | 1,456 | 1,367 | 2,823 | 85.95 | 86.50 | 86.21 |
| 8 | 0 | Perampuan | 1,947 | 1,778 | 3,725 | 1,853 | 1,694 | 3,546 | 95.17 | 95.23 | 95.20 |
| 9 | Kediri | Kediri | 1,968 | 1,852 | 3,820 | 1,743 | 1,639 | 3,382 | 88.59 | 88.50 | 88.55 |
| 10 | 0 | Banyumulek | 1,129 | 1,002 | 2,131 | 1,074 | 948 | 2,022 | 95.14 | 94.65 | 94.91 |
| 11 | Kuripan | Kuripan | 1,960 | 1,855 | 3,815 | 1,894 | 1,799 | 3,693 | 96.63 | 96.98 | 96.80 |
| 12 | Narmada | Narmada | 2,227 | 2,058 | 4,285 | 2,132 | 1,976 | 4,109 | 95.76 | 96.02 | 95.89 |
| 13 | 0 | Sedau | 1,421 | 1,357 | 2,778 | 1,418 | 1,354 | 2,773 | 99.83 | 99.80 | 99.81 |
| 14 | 0 | Suranadi | 1,216 | 1,168 | 2,385 | 1,095 | 1,055 | 2,150 | 90.02 | 90.33 | 90.17 |
| 15 | Lingsar | Lingsar | 1,698 | 1,521 | 3,219 | 1,660 | 1,480 | 3,140 | 97.78 | 97.33 | 97.57 |
| 16 | 0 | Sigerongan | 1,717 | 1,650 | 3,367 | 1,619 | 1,572 | 3,191 | 94.28 | 95.29 | 94.77 |
| 17 | Gunungsari | Gunungsari | 1,581 | 1,569 | 3,150 | 1,543 | 1,525 | 3,069 | 97.64 | 97.22 | 97.43 |
| 18 | 0 | Penimbung | 1,296 | 1,343 | 2,639 | 1,172 | 1,201 | 2,372 | 90.39 | 89.37 | 89.87 |
| 19 | | Sesela | 1,361 | 1,336 | 2,697 | 1,278 | 1,244 | 2,522 | 93.94 | 93.08 | 93.51 |
| 20 | Batulayar | Meninting | 2,407 | 2,262 | 4,669 | 2,283 | 2,153 | 4,436 | 94.88 | 95.16 | 95.02 |
| JUMLAH (KAB/KOTA) | | | 33,247 | 31,764 | 65,010 | 31,022 | 29,640 | 60,663 | 93.31 | 93.32 | 93.31 |

Sumber: Gizi Dikes

TABEL 44

**STATUS GIZI BALITA BERDASARKAN INDEKS BB/U, TB/U, DAN BB/TB MENURUT KECAMATAN DAN PUSKESMAS
KABUPATEN/KOTA LOMBOK BARAT
TAHUN 2021**

| NO | KECAMATAN | PUSKESMAS | JUMLAH BALITA 0-59 BULAN YANG DITIMBANG | BALITA GIZI KURANG (BB/U) | | JUMLAH BALITA 0-59 BULAN YANG DIUKUR TINGGI BADAN | BALITA PENDEK (TB/U) | | JUMLAH BALITA 0-59 BULAN YANG DIUKUR | BALITA KURUS (BB/TB) | |
|--------------------------|------------|-------------|--|---------------------------|--------------|--|----------------------|--------------|---|----------------------|-------------|
| | | | | JUMLAH | % | | JUMLAH | % | | JUMLAH | % |
| 1 | Sekotong | Sekotong | 2,001 | 540 | 26.99 | 1,991 | 486 | 24.41 | 1,994 | 203 | 10.18 |
| 2 | 0 | Pelangan | 2,917 | 380 | 13.03 | 2,751 | 728 | 26.46 | 2,753 | 126 | 4.58 |
| 3 | Lembar | Jakem | 2,184 | 406 | 18.59 | 2,165 | 567 | 26.19 | 2,165 | 155 | 7.16 |
| 4 | 0 | Eyat Mayang | 1,938 | 409 | 21.10 | 1,842 | 531 | 28.83 | 1,844 | 118 | 6.40 |
| 5 | Gerung | Gerung | 3,164 | 458 | 14.48 | 2,981 | 615 | 20.63 | 2,980 | 196 | 6.58 |
| 6 | 0 | Dasan Tapen | 4,021 | 792 | 19.70 | 4,021 | 1,093 | 27.18 | 4,021 | 18 | 0.45 |
| 7 | Labuapi | Labuapi | 1,801 | 390 | 21.65 | 1,796 | 371 | 20.66 | 1,796 | 234 | 13.03 |
| 8 | 0 | Perampuan | 3,420 | 491 | 14.36 | 3,420 | 540 | 15.79 | 3,419 | 22 | 0.64 |
| 9 | Kediri | Kediri | 1,398 | 237 | 16.95 | 989 | 110 | 11.12 | 989 | 74 | 7.48 |
| 10 | 0 | Banyumulek | 2,074 | 430 | 20.73 | 2,068 | 635 | 30.71 | 2,067 | 148 | 7.16 |
| 11 | Kuripan | Kuripan | 3,597 | 680 | 18.90 | 3,597 | 914 | 25.41 | 3,597 | 58 | 1.61 |
| 12 | Narmada | Narmada | 4,042 | 688 | 17.02 | 4,037 | 1,139 | 28.21 | 4,038 | 232 | 5.75 |
| 13 | 0 | Sedau | 2,656 | 306 | 11.52 | 2,656 | 481 | 18.11 | 2,655 | 176 | 6.63 |
| 14 | 0 | Suranadi | 1,931 | 269 | 13.93 | 1,910 | 497 | 26.02 | 1,911 | 158 | 8.27 |
| 15 | Lingsar | Lingsar | 3,200 | 594 | 18.56 | 3,171 | 499 | 15.74 | 3,171 | 56 | 1.77 |
| 16 | 0 | Sigerongan | 3,407 | 586 | 17.20 | 3,407 | 779 | 22.86 | 3,407 | 60 | 1.76 |
| 17 | Gunungsari | Gunungsari | 3,043 | 560 | 18.40 | 3,041 | 563 | 18.51 | 3,041 | 181 | 5.95 |
| 18 | 0 | Penimbung | 2,526 | 445 | 17.62 | 2,521 | 622 | 24.67 | 2,521 | 197 | 7.81 |
| 19 | Sesela | Sesela | 2,253 | 360 | 15.98 | 2,248 | 356 | 15.84 | 2,247 | 247 | 10.99 |
| 20 | Batulayar | Meninting | 4,394 | 825 | 18.78 | 4,341 | 955 | 22.00 | 4,341 | 188 | 4.33 |
| JUMLAH (KAB/KOTA) | | | 55,967 | 9,846 | 17.59 | 54,953 | 12,481 | 22.71 | 54,957 | 2,847 | 5.18 |

Sumber: Gizi Dikes

TABEL 45

**CAKUPAN PELAYANAN KESEHATAN PESERTA DIDIK SD/MI, SMP/MTS, SMA/MA SERTA USIA PENDIDIKAN DASAR MENURUT KECAMATAN DAN PUSKESMAS
KABUPATEN/KOTA LOMBOK BARAT
TAHUN 2021**

| NO | KECAMATAN | PUSKESMAS | PESERTA DIDIK SEKOLAH | | | | | | | | | USIA PENDIDIKAN DASAR* | | | | | | | | | SEKOLAH | | | | | | | | |
|--------------------------|------------|-------------|-----------------------|------------------------------|-------------|----------------------|------------------------------|-------------|----------------------|------------------------------|-------------|------------------------|------------------------------|-------------|------------|------------------------------|-------------|------------|------------------------------|-------------|------------|-----------|-------------|--|--|--|--|--|--|
| | | | KELAS 1 SD/MI | | | KELAS 7 SMP/MTS | | | KELAS 10 SMA/MA | | | SD/MI | | | SMP/MTS | | | SMA/MA | | | | | | | | | | | |
| | | | JUMLAH PESERTA DIDIK | MENDAPAT PELAYANAN KESEHATAN | % | JUMLAH PESERTA DIDIK | MENDAPAT PELAYANAN KESEHATAN | % | JUMLAH PESERTA DIDIK | MENDAPAT PELAYANAN KESEHATAN | % | JUMLAH | MENDAPAT PELAYANAN KESEHATAN | % | JUMLAH | MENDAPAT PELAYANAN KESEHATAN | % | JUMLAH | MENDAPAT PELAYANAN KESEHATAN | % | | | | | | | | | |
| 1 | Sekotong | Sekotong | 632 | 495 | 78.3 | 346 | 287 | 82.9 | 18 | 15 | 83.3 | 5,649 | 4,511 | 79.9 | 34 | 33 | 97.1 | 12 | 10 | 83.3 | 7 | 1 | 14.3 | | | | | | |
| 2 | 0 | Pelangan | 644 | 644 | 100.0 | 385 | 385 | 100.0 | 237 | 200 | 84.4 | 4,328 | 3,207 | 74.1 | 28 | 26 | 92.9 | 10 | 10 | 100.0 | 3 | 3 | 100.0 | | | | | | |
| 3 | Lembar | Jakem | 465 | 435 | 93.5 | 407 | 386 | 94.8 | 291 | 274 | 94.2 | 3,731 | 2,239 | 60.0 | 22 | 22 | 100.0 | 9 | 0 | 0.0 | 5 | 0 | 0.0 | | | | | | |
| 4 | 0 | Eyat Mayang | 429 | 200 | 46.6 | 245 | 97 | 39.6 | 226 | 67 | 29.6 | 2,483 | 1,458 | 58.7 | 20 | 20 | 100.0 | 10 | 10 | 100.0 | 5 | 5 | 100.0 | | | | | | |
| 5 | Gerung | Gerung | 713 | 713 | 100.0 | 690 | 281 | 40.7 | 862 | 0 | 0.0 | 2,265 | 994 | 43.9 | 30 | 30 | 100.0 | 16 | 16 | 100.0 | 12 | 0 | 0.0 | | | | | | |
| 6 | 0 | Dasan Tapen | 867 | 698 | 80.5 | 410 | 0 | 0.0 | 800 | 0 | 0.0 | 2,077 | 689 | 33.2 | 29 | 29 | 100.0 | 15 | 0 | 0.0 | 15 | 0 | 0.0 | | | | | | |
| 7 | Labuapi | Labuapi | 718 | 691 | 96.2 | 552 | 392 | 71.0 | 365 | 138 | 37.8 | 6,096 | 1,414 | 23.2 | 21 | 21 | 100.0 | 8 | 8 | 100.0 | 10 | 10 | 100.0 | | | | | | |
| 8 | 0 | Perampuan | 503 | 468 | 93.0 | 195 | 151 | 77.4 | 92 | 89 | 96.7 | 3,676 | 620 | 16.9 | 15 | 15 | 100.0 | 4 | 4 | 100.0 | 4 | 4 | 100.0 | | | | | | |
| 9 | Kediri | Kediri | 917 | 171 | 18.6 | 1,815 | 0 | 0.0 | 1,375 | 0 | 0.0 | 4,107 | 171 | 4.2 | 24 | 10 | 41.7 | 17 | 0 | 0.0 | 17 | 0 | 0.0 | | | | | | |
| 10 | 0 | Banyumulek | 397 | 297 | 74.8 | 415 | 325 | 78.3 | 161 | 95 | 59.0 | 3,343 | 2,195 | 65.7 | 11 | 11 | 100.0 | 7 | 7 | 100.0 | 5 | 5 | 100.0 | | | | | | |
| 11 | Kuripan | Kuripan | 738 | 622 | 84.3 | 3,839 | 0 | 0.0 | 663 | 657 | 99.1 | 5,975 | 1,279 | 21.4 | 25 | 25 | 100.0 | 10 | 10 | 100.0 | 7 | 0 | 0.0 | | | | | | |
| 12 | Narmada | Narmada | 967 | 967 | 100.0 | 1,476 | 1,263 | 85.6 | 1,277 | 91 | 7.1 | 5,766 | 3,626 | 62.9 | 28 | 28 | 100.0 | 10 | 10 | 100.0 | 10 | 3 | 30.0 | | | | | | |
| 13 | 0 | Sedau | 595 | 595 | 100.0 | 454 | 454 | 100.0 | 433 | 433 | 100.0 | 3,389 | 3,389 | 100.0 | 20 | 20 | 100.0 | 8 | 8 | 100.0 | 5 | 5 | 100.0 | | | | | | |
| 14 | 0 | Suranadi | 534 | 496 | 92.9 | 466 | 375 | 80.5 | 237 | 152 | 64.1 | 3,376 | 2,563 | 75.9 | 18 | 18 | 100.0 | 7 | 5 | 71.4 | 6 | 4 | 66.7 | | | | | | |
| 15 | Lingsar | Lingsar | 525 | 501 | 95.4 | 479 | 0 | 0.0 | 833 | 0 | 0.0 | 3,749 | 501 | 13.4 | 21 | 21 | 100.0 | 8 | 0 | 0.0 | 5 | 0 | 0.0 | | | | | | |
| 16 | 0 | Sigerongan | 695 | 695 | 100.0 | 662 | 29 | 4.4 | 379 | 0 | 0.0 | 7,043 | 2,393 | 34.0 | 23 | 23 | 100.0 | 14 | 2 | 14.3 | 9 | 0 | 0.0 | | | | | | |
| 17 | Gunungsari | Gunungsari | 704 | 683 | 97.0 | 1,216 | 1,022 | 84.0 | 1,057 | 904 | 85.5 | 7,648 | 4,906 | 64.1 | 19 | 17 | 89.5 | 10 | 8 | 80.0 | 8 | 6 | 75.0 | | | | | | |
| 18 | 0 | Peninbung | 473 | 0 | 0.0 | 194 | 0 | 0.0 | 144 | 0 | 0.0 | 2,784 | 0 | 0.0 | 19 | 0 | 0.0 | 6 | 0 | 0.0 | 4 | 0 | 0.0 | | | | | | |
| 19 | | Sesela | 548 | 467 | 85.2 | 811 | 505 | 62.3 | 488 | 345 | 70.7 | 2,797 | 867 | 31.0 | 15 | 15 | 100.0 | 16 | 16 | 100.0 | 10 | 10 | 100.0 | | | | | | |
| 20 | Batulayar | Meninting | 909 | 95 | 10.5 | 1,404 | 288 | 20.5 | 609 | 237 | 38.9 | 1,504.0 | 1,413.0 | 93.9 | 33 | 33 | 100.0 | 9 | 9 | 100.0 | 9 | 9 | 100.0 | | | | | | |
| JUMLAH (KAB/KOTA) | | | 12,973 | 9,933 | 76.6 | 16,461 | 6,240 | 37.9 | 10,547 | 3,697 | 35.1 | 81,786 | 38,435 | 47.0 | 455 | 417 | 91.6 | 206 | 133 | 64.6 | 156 | 65 | 41.7 | | | | | | |

TABEL 46

**PELAYANAN KESEHATAN GIGI DAN MULUT MENURUT KECAMATAN DAN PUSKESMAS
KABUPATEN/KOTA LOMBOK BARAT
TAHUN 2021**

| NO | KECAMATAN | PUSKESMAS | PELAYANAN KESEHATAN GIGI DAN MULUT | | | | | |
|---------------------------|------------|-------------|------------------------------------|--------------------------|-------------------------------|----------------------|-------------------------|-----------------|
| | | | TUMPATAN GIGI TETAP | PENCABUTAN GIGI TETAP | RASIO TUMPATAN/ PENCABUTAN | JUMLAH KASUS GIGI | JUMLAH KASUS DIRUJUK | % KASUS DIRUJUK |
| 1 | Sekotong | Sekotong | 110 | 84 | 1 | 977 | 2 | 0.2 |
| 2 | 0 | Pelangan | 56 | 117 | 0 | 905 | - | 0.0 |
| 3 | Lembar | Jakem | 399 | 31 | 13 | 941 | 20 | 2.1 |
| 4 | 0 | Eyat Mayang | 67 | 19 | 4 | 419 | 1 | 0.2 |
| 5 | Gerung | Gerung | - | 6 | - | 784 | 59 | 7.5 |
| 6 | 0 | Dasan Tapen | - | 133 | - | 1,109 | 144 | 13.0 |
| 7 | Labuapi | Labuapi | - | 30 | - | 776 | 53 | 6.8 |
| 8 | 0 | Perampuan | 386 | 94 | 4 | 1,890 | 106 | 5.6 |
| 9 | Kediri | Kediri | 290 | 714 | 0 | 1,288 | 29 | 2.3 |
| 10 | 0 | Banyumulek | 41 | 42 | 1 | 874 | 2 | 0.2 |
| 11 | Kuripan | Kuripan | 244 | 294 | 1 | 2,340 | 30 | 1.3 |
| 12 | Narmada | Narmada | 7 | 5 | 1 | 1,058 | 65 | 6.1 |
| 13 | 0 | Sedau | 151 | 5 | 30 | 1,033 | 33 | 3.2 |
| 14 | 0 | Suranadi | 11 | 178 | 0 | 545 | 4 | 0.7 |
| 15 | Lingsar | Lingsar | 23 | 2 | 12 | 652 | 99 | 15.2 |
| 16 | 0 | Sigerongan | 133 | 124 | 1 | 1,521 | 12 | 0.8 |
| 17 | Gunungsari | Gunungsari | 59 | 40 | 1 | 1,496 | 123 | 8.2 |
| 18 | 0 | Penimbung | 3 | 21 | 0 | 945 | 2 | 0.2 |
| 19 | | Sesela | 4 | - | - | 488 | 10 | 2.0 |
| 20 | Batulayar | Meninting | 173 | 177 | 1.0 | 1,186 | 13 | 1.1 |
| JUMLAH (KAB/ KOTA) | | | 2,157 | 2,116 | 1.0 | 21,227 | 807 | 0.0 |

Sumber: Yankes

Keterangan: pelayanan kesehatan gigi meliputi seluruh fasilitas pelayanan kesehatan di wilayah kerja puskesmas

TABEL 47

**PELAYANAN KESEHATAN GIGI DAN MULUT PADA ANAK SD DAN SETINGKAT MENURUT JENIS KELAMIN, KECAMATAN, DAN PUSKESMAS
KABUPATEN/KOTA LOMBOK BARAT
TAHUN 2021**

| NO | KECAMATAN | PUSKESMAS | UPAYA KESEHATAN GIGI SEKOLAH (UKGS) | | | | | | | | | | | | | | | | | | | | | | |
|---------------------------|------------|-------------|-------------------------------------|------------------------------------|-------------|---------------------------------|-------------|--------------------|---------------|---------------|-----------------------|-------------|--------------|-------------|---------------|-------------|-----------------|--------------|--------------|--------------------|-------------|------------|-------------|--------------|-------------|
| | | | JUMLAH SD/MI | JUMLAH SD/MI DGN SIKAT GIGI MASSAL | % | JUMLAH SD/MI MENDAPAT YAN. GIGI | % | JUMLAH MURID SD/MI | | | MURID SD/MI DIPERIKSA | | | | | | PERLU PERAWATAN | | | MENDAPAT PERAWATAN | | | | | |
| | | | | | | | | L | P | L + P | L | % | P | % | L + P | % | L | P | L + P | L | % | P | % | L + P | % |
| 1 | Sekotong | Sekotong | 34 | | 0.0 | | 0.0 | 2,130 | 2,140 | 4,270 | | 0.0 | | 0.0 | 0 | 0.0 | | | 0 | | #DIV/0! | | #DIV/0! | 0 | #DIV/0! |
| 2 | 0 | Pelangan | 28 | | 0.0 | 15 | 53.6 | 2,312 | 2,020 | 4,332 | 209 | 9.0 | 141 | 7.0 | 350 | 8.1 | 78 | 78 | 156 | 33 | 42.3 | 38 | 48.7 | 71 | 45.5 |
| 3 | Lembar | Jakem | 22 | | 0.0 | | 0.0 | | | 0 | | #DIV/0! | | #DIV/0! | 0 | #DIV/0! | | | 0 | | #DIV/0! | | #DIV/0! | 0 | #DIV/0! |
| 4 | 0 | Eyat Mayang | 21 | 21 | 100.0 | 21 | 100.0 | 1,332 | 1,151 | 2,483 | | 0.0 | | 0.0 | 0 | 0.0 | | | 0 | | #DIV/0! | | #DIV/0! | 0 | #DIV/0! |
| 5 | Gerung | Gerung | 30 | | 0.0 | | 0.0 | | | 0 | 2,344 | #DIV/0! | 2,571 | #DIV/0! | 4,915 | #DIV/0! | | | 0 | | #DIV/0! | | #DIV/0! | 0 | #DIV/0! |
| 6 | 0 | Dasan Tapen | 29 | | 0.0 | 29 | 100.0 | 2,552 | 2,444 | 4,996 | 371 | 14.5 | 327 | 13.4 | 698 | 14.0 | 408 | 398 | 806 | | 0.0 | | 0.0 | 0 | 0.0 |
| 7 | Labuapi | Labuapi | 21 | 10 | 47.6 | | 0.0 | 2,288 | 2,043 | 4,331 | 368 | 16.1 | 323 | 15.8 | 691 | 16.0 | | | 0 | | #DIV/0! | | #DIV/0! | 0 | #DIV/0! |
| 8 | 0 | Perampuan | 15 | | 0.0 | 15 | 100.0 | 248 | 264 | 512 | 238 | 96.0 | 229 | 86.7 | 467 | 91.2 | 17 | 14 | 31 | 6 | 35.3 | 5 | 35.7 | 11 | 35.5 |
| 9 | Kediri | Kediri | 24 | 1 | 4.2 | 9 | 37.5 | 2,790 | 2,569 | 5,359 | 436 | 15.6 | 459 | 17.9 | 895 | 16.7 | 189 | 169 | 358 | 189 | 100.0 | 169 | 100.0 | 358 | 100.0 |
| 10 | 0 | Banyumulek | 11 | | 0.0 | 11 | 100.0 | 1,171 | 1,073 | 2,244 | 124 | 10.6 | 117 | 10.9 | 241 | 10.7 | 58 | 88 | 146 | 66 | 113.8 | 89 | 101.1 | 155 | 106.2 |
| 11 | Kuripan | Kuripan | 25 | | 0.0 | 25 | 100.0 | 2,406 | 2,171 | 4,577 | | 0.0 | | 0.0 | 0 | 0.0 | | | 0 | | #DIV/0! | | #DIV/0! | 0 | #DIV/0! |
| 12 | Narmada | Narmada | 28 | 0 | 0.0 | 28 | 100.0 | 2,934 | 2,832 | 5,766 | 1,773 | 60.4 | 1,853 | 65.4 | 3,626 | 62.9 | 120 | 107 | 227 | 120 | 100.0 | 107 | 100.0 | 227 | 100.0 |
| 13 | 0 | Sedau | 21 | 21 | 100.0 | 21 | 100.0 | 1,669 | 1,560 | 3,229 | 832 | 49.9 | 685 | 43.9 | 1,517 | 47.0 | 143 | 179 | 322 | 104 | 72.7 | 142 | 79.3 | 246 | 76.4 |
| 14 | 0 | Suranadi | | | #DIV/0! | | #DIV/0! | | | 0 | | #DIV/0! | | #DIV/0! | 0 | #DIV/0! | | | 0 | | #DIV/0! | | #DIV/0! | 0 | #DIV/0! |
| 15 | Lingsar | Lingsar | 21 | | 0.0 | 21 | 100.0 | 261 | 261 | 522 | | 0.0 | | #DIV/0! | 0 | 0.0 | | | 0 | | #DIV/0! | | #DIV/0! | 0 | #DIV/0! |
| 16 | 0 | Sigerongan | 23 | | 0.0 | 23 | 100.0 | 2,136 | 2,230 | 4,366 | 341 | 16.0 | 354 | 15.9 | 695 | 15.9 | 119 | 137 | 256 | 119 | 100.0 | 100 | 73.0 | 219 | 85.5 |
| 17 | Gunungsari | Gunungsari | 19 | 3 | 15.8 | 4 | 21.1 | 2,058 | 2,012 | 4,070 | 95 | 4.6 | 287 | 14.3 | 382 | 9.4 | | | 0 | | #DIV/0! | | #DIV/0! | 0 | #DIV/0! |
| 18 | 0 | Penimbung | 19 | 0 | 0.0 | 0 | 0.0 | 249 | 233 | 482 | 0 | 0.0 | 0 | 0.0 | 0 | 0.0 | | | 0 | | #DIV/0! | | #DIV/0! | 0 | #DIV/0! |
| | | Sesele | 15 | 15 | 100.0 | 15 | 100.0 | 1,509 | 1,288 | 2,797 | 115 | 7.6 | 110 | 8.5 | 225 | 8.0 | 11 | 23 | 34 | 11 | 100.0 | 23 | 100.0 | 34 | 100.0 |
| 20 | Batulayar | Meninting | 33 | | 0.0 | 26 | 78.8 | 2,457 | 2,296 | 4,753 | 308 | 12.5 | 310 | 13.5 | 618 | 13.0 | | | 0 | | #DIV/0! | | #DIV/0! | 0 | #DIV/0! |
| JUMLAH (KAB/ KOTA) | | | 439 | 71 | 16.2 | 263 | 59.9 | 30,502 | 28,326 | 58,828 | 7,554 | 24.8 | 7,766 | 27.4 | 15,320 | 26.0 | 1,143 | 1,193 | 2,336 | 648 | 56.7 | 673 | 56.4 | 1,321 | 56.5 |

TABEL 48

**PELAYANAN KESEHATAN USIA PRODUKTIF MENURUT JENIS KELAMIN, KECAMATAN, DAN PUSKESMAS
KABUPATEN/KOTA LOMBOK BARAT
TAHUN 2021**

| NO | KECAMATAN | PUSKESMAS | PENDUDUK USIA 15-59 TAHUN | | | | | | | | | | | | | | | |
|--------------------------|------------|-------------|---------------------------|----------------|-----------------------|--|-------------|----------------|-------------|-----------------------|-------------|----------------|-------------|----------------|-------------|-----------------------|-------------|--|
| | | | JUMLAH | | | MENDAPAT PELAYANAN SKRINING KESEHATAN SESUAI STANDAR | | | | | | BERISIKO | | | | | | |
| | | | | | | LAKI-LAKI | | PEREMPUAN | | LAKI-LAKI + PEREMPUAN | | LAKI-LAKI | | PEREMPUAN | | LAKI-LAKI + PEREMPUAN | | |
| | | | LAKI-LAKI | PEREMPUAN | LAKI-LAKI + PEREMPUAN | JUMLAH | % | JUMLAH | % | JUMLAH | % | JUMLAH | % | JUMLAH | % | JUMLAH | % | |
| 1 | Sekotong | Sekotong | 12,585 | 12,653 | 25,238 | 10,537 | 83.7 | 11,444 | 90.4 | 21,981 | 87.1 | 228 | 2.2 | 278 | 2.4 | 506 | 2.3 | |
| 2 | 0 | Pelangan | 11,645 | 12,279 | 23,924 | 8,386 | 72.0 | 10,612 | 86.4 | 18,998 | 79.4 | 8,563 | 102.1 | 10,559 | 99.5 | 19,122 | 100.7 | |
| 3 | Lembar | Jakem | 9,485 | 10,680 | 20,165 | 8,680 | 91.5 | 9,979 | 93.4 | 18,659 | 92.5 | 9,002 | 103.7 | 10,242 | 102.6 | 19,244 | 103.1 | |
| 4 | 0 | Evat Mayang | 7,670 | 7,720 | 15,390 | 6,906 | 90.0 | 7,410 | 96.0 | 14,316 | 93.0 | 6,666 | 96.5 | 7,087 | 95.6 | 13,753 | 96.1 | |
| 5 | Gerung | Gerung | 11,991 | 13,810 | 25,801 | 10,146 | 84.6 | 12,679 | 91.8 | 22,825 | 88.5 | 845 | 8.3 | 1,594 | 12.6 | 2,439 | 10.7 | |
| 6 | 0 | Dasan Tapen | 14,494 | 14,897 | 29,391 | 10,880 | 75.1 | 12,755 | 85.6 | 23,635 | 80.4 | 11,239 | 103.3 | 12,388 | 97.1 | 23,627 | 100.0 | |
| 7 | Labuapi | Labuapi | 10,676 | 10,102 | 20,778 | 10,556 | 98.9 | 11,596 | 114.8 | 22,152 | 106.6 | 10,795 | 102.3 | 11,798 | 101.7 | 22,593 | 102.0 | |
| 8 | 0 | Perampuan | 13,462 | 12,346 | 25,808 | 10,364 | 77.0 | 11,808 | 95.6 | 22,172 | 85.9 | 6,146 | 59.3 | 4,122 | 34.9 | 10,268 | 46.3 | |
| 9 | Kediri | Kediri | 13,899 | 13,572 | 27,471 | 10,477 | 75.4 | 11,883 | 87.6 | 22,360 | 81.4 | 10,760 | 102.7 | 11,744 | 98.8 | 22,504 | 100.6 | |
| 10 | 0 | Banyumulek | 8,296 | 7,006 | 15,302 | 6,886 | 83.0 | 8,372 | 119.5 | 15,258 | 99.7 | 6,616 | 96.1 | 7,856 | 93.8 | 14,472 | 94.8 | |
| 11 | Kuripan | Kuripan | 14,119 | 15,747 | 29,866 | 12,253 | 86.8 | 14,348 | 91.1 | 26,601 | 89.1 | 12,371 | 101.0 | 14,211 | 99.0 | 26,582 | 99.9 | |
| 12 | Narmada | Narmada | 15,653 | 15,408 | 31,061 | 11,480 | 73.3 | 15,791 | 102.5 | 27,271 | 87.8 | 1,543 | 13.4 | 2,068 | 13.1 | 3,611 | 13.2 | |
| 13 | 0 | Sedau | 9,798 | 9,897 | 19,695 | 10,239 | 104.5 | 12,106 | 122.3 | 22,345 | 113.5 | 10,086 | 98.5 | 11,661 | 96.3 | 21,747 | 97.3 | |
| 14 | 0 | Suranadi | 8,233 | 8,639 | 16,872 | 7,355 | 89.3 | 9,020 | 104.4 | 16,375 | 97.1 | 7,291 | 99.1 | 8,892 | 98.6 | 16,183 | 98.8 | |
| 15 | Lingsar | Lingsar | 12,585 | 10,919 | 23,504 | 9,676 | 76.9 | 10,923 | 100.0 | 20,599 | 87.6 | 9,828 | 101.6 | 11,095 | 101.6 | 20,923 | 101.6 | |
| 16 | 0 | Sigerongan | 12,052 | 11,802 | 23,854 | 9,881 | 82.0 | 10,467 | 88.7 | 20,348 | 85.3 | 9,715 | 98.3 | 10,268 | 98.1 | 19,983 | 98.2 | |
| 17 | Gunungsari | Gunungsari | 11,708 | 11,972 | 23,680 | 9,453 | 80.7 | 10,203 | 85.2 | 19,656 | 83.0 | 2,269 | 24.0 | 2,611 | 25.6 | 4,880 | 24.8 | |
| 18 | 0 | Penimbung | 9,642 | 10,815 | 20,457 | 8,730 | 90.5 | 9,279 | 85.8 | 18,009 | 88.0 | 205 | 2.3 | 444 | 4.8 | 649 | 3.6 | |
| 19 | Sesela | Sesela | 8,077 | 9,558 | 17,635 | 7,328 | 90.7 | 8,414 | 88.0 | 15,742 | 89.3 | 6,968 | 95.1 | 7,652 | 90.9 | 14,620 | 92.9 | |
| 20 | Batulayar | Meninting | 18,157 | 17,143 | 35,300 | 14,451 | 79.6 | 17,059 | 99.5 | 31,510 | 89.3 | 61 | 0.4 | 147 | 0.9 | 208 | 0.7 | |
| JUMLAH (KAB/KOTA) | | | 234,227 | 236,965 | 471,192 | 194,664 | 83.1 | 226,148 | 95.4 | 420,812 | 89.3 | 131,197 | 67.4 | 146,717 | 64.9 | 277,914 | 66.0 | |

Sumber: Laporan Posbindu 2020

TABEL 49

**CAKUPAN PELAYANAN KESEHATAN USIA LANJUT MENURUT JENIS KELAMIN, KECAMATAN, DAN PUSKESMAS
KABUPATEN/KOTA LOMBOK BARAT
TAHUN 2021**

| NO | KECAMATAN | PUSKESMAS | USIA LANJUT (60TAHUN+) | | | | | | | | |
|--------------------------|------------|---------------|------------------------|---------------|---------------|--|-------------|--------------|-------------|---------------|-------------|
| | | | JUMLAH | | | MENDAPAT SKRINING KESEHATAN SESUAI STANDAR | | | | | |
| | | | L | P | L+P | L | % | P | % | L+P | % |
| 1 | Sekotong | Sekotong | 1605 | 1935 | 3,540 | 99 | 6.2 | 107 | 5.5 | 206 | 5.8 |
| 2 | | 0 Pelangan | 1486 | 1878 | 3,364 | 316 | 21.3 | 669 | 35.6 | 985 | 29.3 |
| 3 | Lembar | Jakem | 1210 | 1634 | 2,844 | 439 | 36.3 | 617 | 37.8 | 1,056 | 37.1 |
| 4 | | 0 Eyat Mayang | 978 | 1183 | 2,161 | 66 | 6.7 | 62 | 5.2 | 128 | 5.9 |
| 5 | Gerung | Gerung | 1530 | 2112 | 3,642 | 416 | 27.2 | 623 | 29.5 | 1,039 | 28.5 |
| 6 | | 0 Dasan Tapen | 1849 | 2279 | 4,128 | 443 | 24.0 | 733 | 32.2 | 1,176 | 28.5 |
| 7 | Labuapi | Labuapi | 1362 | 1545 | 2,907 | 199 | 14.6 | 384 | 24.9 | 583 | 20.1 |
| 8 | | 0 Perampuan | 1717 | 1889 | 3,606 | 168 | 9.8 | 401 | 21.2 | 569 | 15.8 |
| 9 | Kediri | Kediri | 1773 | 2076 | 3,849 | 334 | 18.8 | 584 | 28.1 | 918 | 23.9 |
| 10 | | 0 Banyumulek | 1058 | 1072 | 2,130 | 214 | 20.2 | 398 | 37.1 | 612 | 28.7 |
| 11 | Kuripan | Kuripan | 1801 | 2409 | 4,210 | 496 | 27.5 | 63 | 2.6 | 559 | 13.3 |
| 12 | Narmada | Narmada | 1997 | 2357 | 4,354 | 315 | 15.8 | 421 | 17.9 | 736 | 16.9 |
| 13 | | 0 Sedau | 1250 | 1514 | 2,764 | 290 | 23.2 | 654 | 43.2 | 944 | 34.2 |
| 14 | | 0 Suranadi | 1050 | 1322 | 2,372 | 228 | 21.7 | 249 | 18.8 | 477 | 20.1 |
| 15 | Lingsar | Lingsar | 1606 | 1670 | 3,276 | 715 | 44.5 | 1,107 | 66.3 | 1,822 | 55.6 |
| 16 | | 0 Sigerongan | 1538 | 1805 | 3,343 | 323 | 21.0 | 422 | 23.4 | 745 | 22.3 |
| 17 | Gunungsari | Gunungsari | 1494 | 1831 | 3,325 | 726 | 48.6 | 1,027 | 56.1 | 1,753 | 52.7 |
| 18 | | 0 Penimbung | 1230 | 1654 | 2,884 | 304 | 24.7 | 611 | 36.9 | 915 | 31.7 |
| 19 | | Sesela | 1030 | 1462 | 2,492 | 303 | 29.4 | 287 | 19.6 | 590 | 23.7 |
| 20 | Batulayar | Meninting | 2317 | 2622 | 4,939 | 442 | 19.1 | 563 | 21.5 | 1,005 | 20.3 |
| JUMLAH (KAB/KOTA) | | | 29,881 | 36,249 | 66,130 | 6,836 | 22.9 | 9,982 | 27.5 | 16,818 | 25.4 |

Sumber: KIA Dikes

TABEL 50

**PUSKESMAS YANG MELAKSANAKAN KEGIATAN PELAYANAN KESEHATAN KELUARGA
KABUPATEN/KOTA LOMBOK BARAT
TAHUN 2021**

| NO | KECAMATAN | PUSKESMAS | PUSKESMAS | | | | | |
|--------------------------|------------|---------------|------------------------------|----------------------------|--|--|---|---|
| | | | MELAKSANAKAN KELAS IBU HAMIL | MELAKSANAKAN ORIENTASI P4K | MELAKSANAKAN KEGIATAN KESEHATAN REMAJA | MELAKSANAKAN PENJARINGAN KESEHATAN KELAS 1 | MELAKSANAKAN PENJARINGAN KESEHATAN KELAS 7 DAN 10 | MELAKSANAKAN PENJARINGAN KESEHATAN KELAS 1, 7, 10 |
| 1 | Sekotong | Sekotong | V | V | V | V | V | V |
| 2 | | 0 Pelangan | V | V | V | V | V | V |
| 3 | Lembar | Jakem | V | V | V | V | V | V |
| 4 | | 0 Eyat Mayang | V | V | V | V | V | V |
| 5 | Gerung | Gerung | V | V | V | V | V | V |
| 6 | | 0 Dasan Tapen | V | V | V | V | V | V |
| 7 | Labuapi | Labuapi | V | V | V | V | V | V |
| 8 | | 0 Perampuan | V | V | V | V | V | V |
| 9 | Kediri | Kediri | V | V | V | V | V | V |
| 10 | | 0 Banyumulek | V | V | V | V | V | V |
| 11 | Kuripan | Kuripan | V | V | V | V | V | V |
| 12 | Narmada | Narmada | V | V | V | V | V | V |
| 13 | | 0 Sedau | V | V | V | V | V | V |
| 14 | | 0 Suranadi | V | V | V | V | V | V |
| 15 | Lingsar | Lingsar | V | V | V | V | V | V |
| 16 | | 0 Sigerongan | V | V | V | V | V | V |
| 17 | Gunungsari | Gunungsari | V | V | V | V | V | V |
| 18 | | 0 Penimbung | V | V | V | V | V | V |
| 19 | | Sesela | V | V | V | V | V | V |
| 20 | Batulayar | Meninting | V | V | V | V | V | V |
| JUMLAH (KAB/KOTA) | | | 20 | 20 | 20 | 20 | 20 | 20 |
| PERSENTASE | | | 100.0 | 100.0 | 100.0 | 100.0 | 100.0 | 100.0 |

Sumber: KIA Dikes
catatan: diisi dengan tanda "V"

TABEL 51

**JUMLAH TERDUGA TUBERKULOSIS, KASUS TUBERKULOSIS, KASUS TUBERKULOSIS ANAK, CASE NOTIFICATION RATE (CNR) PER 100.000 PENDUDUK DAN CASE DETECTION RATE (CDR) MENURUT JENIS KELAMIN, KECAMATAN, DAN PUSKESMAS
KABUPATEN/KOTA LOMBOK BARAT
TAHUN 2021**

| NO | KECAMATAN | PUSKESMAS | JUMLAH TERDUGA TUBERKULOSIS YANG MENDAPATKAN PELAYANAN SESUAI STANDAR | JUMLAH SEMUA KASUS TUBERKULOSIS | | | | | KASUS TUBERKULOSIS ANAK 0-14 TAHUN | |
|---|------------|--------------------|---|---------------------------------|-------------|-------------|-------------|-----------------------|------------------------------------|--|
| | | | | LAKI-LAKI | | PEREMPUAN | | LAKI-LAKI + PEREMPUAN | | |
| | | | | JUMLAH | % | JUMLAH | % | | | |
| 1 | Sekotong | Sekotong | 134 | 37 | 77.1 | 11 | 22.9 | 48 | 1 | |
| 2 | 0 | Pelangan | 150 | 39 | 86.7 | 6 | 13.3 | 45 | 0 | |
| 3 | Lembar | Jakem | 38 | 23 | 62.2 | 14 | 37.8 | 37 | 3 | |
| 4 | 0 | Eyat Mayang | 46 | 19 | 86.4 | 3 | 13.6 | 22 | 1 | |
| 5 | Gerung | Gerung | 103 | 20 | 41.7 | 28 | 58.3 | 48 | 1 | |
| 6 | 0 | Dasan Tapen | 166 | 40 | 63.5 | 23 | 36.5 | 63 | 7 | |
| 7 | Labuapi | Labuapi | 134 | 37 | 80.4 | 9 | 19.6 | 46 | 0 | |
| 8 | 0 | Perempuan | 122 | 18 | 51.4 | 17 | 48.6 | 35 | 3 | |
| 9 | Kediri | Kediri | 148 | 29 | 60.4 | 19 | 39.6 | 48 | 0 | |
| 10 | 0 | Banyumulek | 134 | 13 | 48.1 | 14 | 51.9 | 27 | 3 | |
| 11 | Kuripan | Kuripan | 41 | 30 | 69.8 | 13 | 30.2 | 43 | 3 | |
| 12 | Narmada | Narmada | 211 | 40 | 61.5 | 25 | 38.5 | 65 | 6 | |
| 13 | 0 | Sedau | 66 | 15 | 55.6 | 12 | 44.4 | 27 | 3 | |
| 14 | 0 | Suranadi | 51 | 20 | 69.0 | 9 | 31.0 | 29 | 5 | |
| 15 | Lingsar | Lingsar | 271 | 33 | 52.4 | 30 | 47.6 | 63 | 5 | |
| 16 | 0 | Sigerongan | 161 | 25 | 51.0 | 24 | 49.0 | 49 | 4 | |
| 17 | Gunungsari | Gunungsari | 451 | 21 | 50.0 | 21 | 50.0 | 42 | 2 | |
| 18 | 0 | Penimbung | 91 | 28 | 63.6 | 16 | 36.4 | 44 | 3 | |
| 19 | Batulayar | Sesela | 90 | 12 | 50.0 | 12 | 50.0 | 24 | 2 | |
| 20 | | Meninting | 99 | 27 | 52.9 | 24 | 47.1 | 51 | 1 | |
| | | Rumah Sakit Gerung | 379 | | | | | | | |
| | | Rumah Sakit RSAM | 211 | | | | | | | |
| JUMLAH (KAB/KOTA) | | | 3,297 | 526 | 61.4 | 330 | 38.6 | 856 | 53 | |
| JUMLAH TERDUGA TUBERKULOSIS | | | 13,570 | | | | | | | |
| % ORANG TERDUGA TUBERKULOSIS (TBC) MENDAPATKAN PELAYANAN TUBERKULOSIS SESUAI STANDAR | | | | | | 24.3 | | | | |
| CNR SEMUA KASUS TUBERKULOSIS PER 100.000 PENDUDUK | | | | | | | | 118.6 | | |
| PERKIRAAN INSIDEN TUBERKULOSIS (DALAM ABSOLUT) BERDASARKAN MODELING TAHUN 2022 | | | | | | | | 2,513 | | |
| CASE DETECTION RATE (%) | | | | | | | | 34.1 | | |
| CAKUPAN PENEMUAN KASUS TUBERKULOSIS ANAK (%) | | | | | | | | | 17.6 | |

Sumber: Pengamatan Penyakit Dikes Lobar

Keterangan:

Jumlah pasien adalah seluruh pasien Tuberkulosis yang ada di wilayah kerja puskesmas tersebut termasuk pasien yang ditemukan di RS, BBKPM/BPKPM/BP4, Lembaga Pemasyarakatan, Rumah Tahanan, Dokter Praktek Mandiri, Klinik dll

TABEL 52

**ANGKA KESEMBUHAN DAN PENGOBATAN LENGKAP SERTA KEBERHASILAN PENGOBATAN TUBERKULOSIS MENURUT JENIS KELAMIN, KECAMATAN, DAN PUSKESMAS
KABUPATEN/KOTA LOMBOK BARAT
TAHUN 2021**

| NO | KECAMATAN | PUSKESMAS | JUMLAH KASUS TUBERKULOSIS PARU TERKONFIRMASI BAKTERIOLOGIS YANG TERDAFTAR DAN DIOBATI ¹⁾ | | | JUMLAH SEMUA KASUS TUBERKULOSIS TERDAFTAR DAN DIOBATI ¹⁾ | | | ANGKA KESEMBUHAN (CURE RATE) TUBERKULOSIS PARU TERKONFIRMASI BAKTERIOLOGIS | | | | | | ANGKA PENGOBATAN LENGKAP (COMPLETE RATE) SEMUA KASUS TUBERKULOSIS | | | | | | ANGKA KEBERHASILAN PENGOBATAN (SUCCESS RATE/SR) SEMUA KASUS TUBERKULOSIS | | | | | | JUMLAH KEMATIAN SELAMA PENGOBATAN TUBERKULOSIS | |
|--------------------------|------------|-------------|---|------------|------------|---|------------|------------|--|-------------|------------|-------------|-----------------------|-------------|---|-------------|------------|-------------|-----------------------|-------------|--|-------------|------------|-------------|-----------------------|--------------|--|------------|
| | | | L | P | L + P | L | P | L + P | LAKI-LAKI | | PEREMPUAN | | LAKI-LAKI + PEREMPUAN | | LAKI-LAKI | | PEREMPUAN | | LAKI-LAKI + PEREMPUAN | | LAKI-LAKI | | PEREMPUAN | | LAKI-LAKI + PEREMPUAN | | JUMLAH | % |
| | | | | | | | | | JUMLAH | % | JUMLAH | % | JUMLAH | % | JUMLAH | % | JUMLAH | % | JUMLAH | % | JUMLAH | % | JUMLAH | % | JUMLAH | % | | |
| 1 | Sekotong | Sekotong | 17 | 5 | 22 | 22 | 7 | 29 | 18 | 105.9 | 5 | 100.0 | 23 | 104.5 | 0 | 0.0 | 1 | 14.3 | 1 | 3.4 | 18 | 81.8 | 6 | 85.7 | 24 | 82.8 | 5 | 17.2 |
| 2 | 0 | Pelangan | 31 | 1 | 32 | 36 | 1 | 37 | 8 | 25.8 | 0 | 0.0 | 8 | 25.0 | 27 | 75.0 | 1 | 100.0 | 28 | 75.7 | 35 | 97.2 | 1 | 100.0 | 36 | 97.3 | 1 | 2.7 |
| 3 | Lembar | Jakem | 24 | 13 | 37 | 34 | 18 | 52 | 20 | 83.3 | 13 | 100.0 | 33 | 89.2 | 9 | 26.5 | 4 | 22.2 | 13 | 25.0 | 29 | 85.3 | 17 | 94.4 | 46 | 88.5 | 4 | 7.7 |
| 4 | 0 | Eyat Mayang | 8 | 11 | 19 | 11 | 12 | 23 | 6 | 75.0 | 2 | 18.2 | 8 | 42.1 | 5 | 45.5 | 10 | 83.3 | 15 | 65.2 | 11 | 100.0 | 12 | 100.0 | 23 | 100.0 | 0 | 0.0 |
| 5 | Gerung | Gerung | 24 | 9 | 33 | 40 | 18 | 58 | 18 | 75.0 | 7 | 77.8 | 25 | 75.8 | 12 | 30.0 | 8 | 44.4 | 20 | 34.5 | 30 | 75.0 | 15 | 83.3 | 45 | 77.6 | 8 | 13.8 |
| 6 | 0 | Dasan Tapen | 30 | 22 | 52 | 37 | 33 | 70 | 27 | 90.0 | 18 | 81.8 | 45 | 86.5 | 7 | 18.9 | 14 | 42.4 | 21 | 30.0 | 34 | 91.9 | 32 | 97.0 | 66 | 94.3 | 4 | 5.7 |
| 7 | Labuapi | Labuapi | 17 | 13 | 30 | 17 | 13 | 30 | 17 | 100.0 | 13 | 100.0 | 30 | 100.0 | 0 | 0.0 | 0 | 0.0 | 0 | 0.0 | 17 | 100.0 | 13 | 100.0 | 30 | 100.0 | 0 | 0.0 |
| 8 | 0 | Perampuan | 22 | 10 | 32 | 27 | 19 | 46 | 18 | 81.8 | 8 | 80.0 | 26 | 81.3 | 7 | 25.9 | 9 | 47.4 | 16 | 34.8 | 25 | 92.6 | 17 | 89.5 | 42 | 91.3 | 0 | 0.0 |
| 9 | Kediri | Kediri | 10 | 8 | 18 | 24 | 20 | 44 | 6 | 60.0 | 6 | 75.0 | 12 | 66.7 | 16 | 66.7 | 13 | 65.0 | 29 | 65.9 | 22 | 91.7 | 19 | 95.0 | 41 | 93.2 | 3 | 6.8 |
| 10 | 0 | Banyumulek | 4 | 6 | 10 | 6 | 8 | 14 | 4 | 100.0 | 6 | 100.0 | 10 | 100.0 | 2 | 33.3 | 2 | 25.0 | 4 | 28.6 | 6 | 100.0 | 8 | 100.0 | 14 | 100.0 | 0 | 0.0 |
| 11 | Kuripan | Kuripan | 20 | 11 | 31 | 33 | 28 | 61 | 14 | 70.0 | 9 | 81.8 | 23 | 74.2 | 19 | 57.6 | 19 | 67.9 | 38 | 62.3 | 33 | 100.0 | 28 | 100.0 | 61 | 100.0 | 0 | 0.0 |
| 12 | Narmada | Narmada | 20 | 12 | 32 | 32 | 18 | 50 | 13 | 65.0 | 10 | 83.3 | 23 | 71.9 | 15 | 46.9 | 7 | 38.9 | 22 | 44.0 | 28 | 87.5 | 17 | 94.4 | 45 | 90.0 | 5 | 10.0 |
| 13 | 0 | Sedau | 6 | 5 | 11 | 7 | 6 | 13 | 3 | 50.0 | 2 | 40.0 | 5 | 45.5 | 3 | 42.9 | 3 | 50.0 | 6 | 46.2 | 6 | 85.7 | 5 | 83.3 | 11 | 84.6 | 2 | 15.4 |
| 14 | 0 | Suranadi | 13 | 6 | 19 | 18 | 12 | 30 | 12 | 92.3 | 5 | 83.3 | 17 | 89.5 | 3 | 16.7 | 4 | 33.3 | 7 | 23.3 | 15 | 83.3 | 9 | 75.0 | 24 | 80.0 | 5 | 16.7 |
| 15 | Lingsar | Lingsar | 13 | 10 | 23 | 21 | 13 | 34 | 0 | 0.0 | 0 | 0.0 | 0 | 0.0 | 21 | 100.0 | 12 | 92.3 | 33 | 97.1 | 21 | 100.0 | 12 | 92.3 | 33 | 97.1 | 1 | 2.9 |
| 16 | 0 | Sigerongan | 11 | 16 | 27 | 18 | 25 | 43 | 11 | 100.0 | 16 | 100.0 | 27 | 100.0 | 7 | 38.9 | 9 | 36.0 | 16 | 37.2 | 18 | 100.0 | 25 | 100.0 | 43 | 100.0 | 0 | 0.0 |
| 17 | Gunungsari | Gunungsari | 34 | 14 | 48 | 47 | 24 | 71 | 27 | 79.4 | 13 | 92.9 | 40 | 83.3 | 18 | 38.3 | 10 | 41.7 | 28 | 39.4 | 45 | 95.7 | 23 | 95.8 | 68 | 95.8 | 3 | 4.2 |
| 18 | 0 | Penimbung | 13 | 15 | 28 | 21 | 21 | 42 | 14 | 107.7 | 14 | 93.3 | 28 | 100.0 | 7 | 33.3 | 7 | 33.3 | 14 | 33.3 | 21 | 100.0 | 21 | 100.0 | 42 | 100.0 | 0 | 0.0 |
| 19 | Batulayar | Sesela | 0 | 1 | 1 | 0 | 3 | 3 | 0 | #DIV/0! | 1 | 100.0 | 1 | 100.0 | 0 | #DIV/0! | 2 | 66.7 | 2 | 66.7 | 0 | #DIV/0! | 3 | 100.0 | 3 | 100.0 | 0 | 0.0 |
| 20 | 0 | Meninting | 12 | 8 | 20 | 17 | 11 | 28 | 7 | 58.3 | 4 | 50.0 | 11 | 55.0 | 10 | 58.8 | 7 | 63.6 | 17 | 60.7 | 17 | 100.0 | 11 | 100.0 | 28 | 100.0 | 0 | 0.0 |
| JUMLAH (KAB/KOTA) | | | 329 | 196 | 525 | 468 | 310 | 778 | 243 | 73.9 | 152 | 77.6 | 395 | 75.2 | 188 | 40.2 | 142 | 45.8 | 330 | 42.4 | 431 | 92.1 | 294 | 94.8 | 725 | 93.19 | 41 | 5.3 |

Sumber: Pengamatan Penyakit Dikes Lobar

Keterangan:

¹⁾ Kasus Tuberkulosis terdaftar dan diobati berdasarkan kohort yang sama dari kasus yang dinilai kesembuhan dan pengobatan lengkap
Jumlah pasien adalah seluruh pasien Tuberkulosis yang ada di wilayah kerja puskesmas tersebut termasuk pasien yang ditemukan di RS, BBKPM/BPKPM/BP4, Lembaga Pemasyarakatan, Rumah Tahanan, Dokter Praktek Mandiri, Klinik dll

TABEL 53

**PENEMUAN KASUS PNEUMONIA BALITA MENURUT JENIS KELAMIN, KECAMATAN, DAN PUSKESMAS
KABUPATEN/KOTA LOMBOK BARAT
TAHUN 2021**

| NO | KECAMATAN | PUSKESMAS | JUMLAH BALITA | BALITA BATUK ATAU KESUKARAN BERNAPAS | | | | PERKIRAAN PNEUMONIA BALITA | REALISASI PENEMUAN PENDERITA PNEUMONIA PADA BALITA | | | | | | | | BATUK BUKAN PNE | |
|--|---------------|------------|---------------|--------------------------------------|--|---|--------------|----------------------------|--|-----------|-----------|------------|------------|--------------|-------------|---------------|-----------------|--|
| | | | | JUMLAH KUNJUNGAN | DIBERIKAN TATALAKSANA STANDAR (DIHITUNG NAPAS / LIHAT TDDK*) | PERSENTASE YANG DIBERIKAN TATALAKSANA STANDAR | PNEUMONIA | | PNEUMONIA BERAT | | JUMLAH | | | % | | | | |
| | | | | | | | L | | P | L | P | L | P | | L + P | L | P | |
| 1 | Sekotong | Sekotong | 3,919 | 1,356 | 1,356 | 100.0 | 250 | 70 | 45 | 7 | 5 | 77 | 50 | 127 | 50.8 | 694 | 528 | |
| 2 | 0 Pelangan | | 3,710 | 1,600 | 1,600 | 100.0 | 237 | 12 | 9 | 0 | 0 | 12 | 9 | 21 | 8.9 | 812 | 768 | |
| 3 | Lembar | Jakem | 3,127 | 1,279 | 1,279 | 100.0 | 200 | 20 | 17 | 0 | 0 | 20 | 17 | 37 | 18.5 | 635 | 607 | |
| 4 | 0 Eyat Mayang | | 2,386 | 980 | 980 | 100.0 | 152 | 29 | 13 | 1 | 2 | 30 | 15 | 45 | 29.6 | 470 | 478 | |
| 5 | Gerung | Gerung | 4,002 | 1,956 | 1,955 | 99.9 | 255 | 38 | 30 | 0 | 0 | 38 | 30 | 68 | 26.7 | 972 | 918 | |
| 6 | 0 Dasan Tapen | | 4,557 | 2,999 | 2,999 | 100.0 | 291 | 73 | 56 | 0 | 0 | 73 | 56 | 129 | 44.3 | 1399 | 1371 | |
| 7 | Labuapi | Labuapi | 3,221 | 614 | 585 | 95.3 | 206 | 10 | 10 | 1 | 2 | 11 | 12 | 23 | 11.2 | 271 | 288 | |
| 8 | 0 Perampuan | | 4,001 | 1,107 | 1,107 | 100.0 | 255 | 70 | 64 | 2 | 5 | 72 | 69 | 141 | 55.3 | 451 | 415 | |
| 9 | Kediri | Kediri | 4,259 | 2,348 | 2,348 | 100.0 | 272 | 44 | 41 | 11 | 13 | 55 | 54 | 109 | 40.1 | 1267 | 1188 | |
| 10 | 0 Banyumulek | | 2,372 | 461 | 461 | 100.0 | 151 | 2 | 4 | 3 | 3 | 5 | 7 | 12 | 7.9 | 296 | 230 | |
| 11 | Kuripan | Kuripan | 4,632 | 3,393 | 3,393 | 100.0 | 296 | 91 | 94 | 13 | 11 | 104 | 105 | 209 | 70.6 | 1671 | 1493 | |
| 12 | Narmada | Narmada | 4,816 | 1,699 | 1,699 | 100.0 | 307 | 92 | 123 | 25 | 12 | 117 | 135 | 252 | 82.1 | 720 | 713 | |
| 13 | 0 Sedau | | 3,054 | 640 | 640 | 100.0 | 195 | 74 | 55 | 0 | 0 | 74 | 55 | 129 | 66.2 | 303 | 269 | |
| 14 | 0 Suranadi | | 2,616 | 867 | 852 | 98.3 | 167 | 12 | 18 | 0 | 0 | 12 | 18 | 30 | 18.0 | 432 | 403 | |
| 15 | Lingsar | Lingsar | 3,643 | 1,841 | 1,770 | 96.1 | 232 | 15 | 8 | 0 | 0 | 15 | 8 | 23 | 9.9 | 954 | 866 | |
| 16 | 0 Sigerongan | | 3,698 | 1,183 | 1,182 | 99.9 | 236 | 137 | 155 | 0 | 1 | 137 | 156 | 293 | 124.2 | 494 | 584 | |
| 17 | Gunungsari | Gunungsari | 3,672 | 819 | 819 | 100.0 | 234 | 26 | 9 | 2 | 0 | 28 | 9 | 37 | 15.8 | 373 | 411 | |
| 18 | 0 Penimbung | | 3,173 | 1,243 | 1,243 | 100.0 | 202 | 45 | 32 | 5 | 1 | 50 | 33 | 83 | 41.1 | 624 | 528 | |
| 19 | Sesela | Sesela | 2,735 | 430 | 430 | 100.0 | 174 | 8 | 6 | 0 | 0 | 8 | 6 | 14 | 8.0 | 208 | 210 | |
| 20 | Batulayar | Meninting | 5,473 | 1,015 | 1,015 | 100.0 | 349 | 56 | 29 | 0 | 0 | 56 | 29 | 85 | 24.4 | 572 | 430 | |
| JUMLAH (KAB/KOTA) | | | 73,066 | 27,830 | 27,713 | 99.6 | 4,661 | 924 | 818 | 70 | 55 | 994 | 873 | 1,867 | 40.1 | 13,618 | 12,698 | |
| Prevalensi pneumonia pada balita (%) | | | | | | | | | | | | | | | | | | |
| Jumlah Puskesmas yang melakukan tatalaksana Standar minimal 60% | | | | | | | | | | | | | | | | | | |
| Persentase Puskesmas yang melakukan tatalaksana standar minimal 60% | | | | | | | | | | | | | | | | | | |
| | | | | | | | | | | | | | | | | | | |

Sumber: Pengamatan Penyakit Dikes Lobar
Keterangan:

TABEL 54

**JUMLAH KASUS HIV MENURUT JENIS KELAMIN DAN KELOMPOK UMUR
KABUPATEN/KOTA LOMBOK BARAT
TAHUN 2021**

| NO | KELOMPOK UMUR | H I V | | | PROPORSI KELOMPOK UMUR |
|--|---------------|-------|------|-----|------------------------|
| | | L | P | L+P | |
| 1 | ≤ 4 TAHUN | - | - | - | 0.0 |
| 2 | 5 - 14 TAHUN | - | - | - | 0.0 |
| 3 | 15 - 19 TAHUN | - | - | - | 0.0 |
| 4 | 20 - 24 TAHUN | 1 | 1 | 2 | 33.3 |
| 5 | 25 - 49 TAHUN | 2 | 2 | 4 | 66.7 |
| 6 | ≥ 50 TAHUN | - | - | - | 0.0 |
| JUMLAH (KAB/KOTA) | | 3 | 3 | 6 | |
| PROPORSI JENIS KELAMI | | 50.0 | 50.0 | | |
| Jumlah estimasi orang dengan risiko terinfeksi HIV | | | | | |
| Jumlah orang dengan risiko terinfeksi HIV yang mendapatkan pelayanan sesuai standar | | | | | |
| Persentase orang dengan risiko terinfeksi HIV mendapatkan pelayanan deteksi dini HIV s | | | | | #DIV/0! |

Sumber: Bidang P3KL Dikes Lobar

Keterangan: Jumlah kasus adalah seluruh kasus baru yang ada di wilayah kerja puskesmas tersebut termasuk kasus yang ditemukan di RS

TABEL 55

**JUMLAH KASUS DAN KEMATIAN AKIBAT AIDS MENURUT JENIS KELAMIN DAN KELOMPOK UMUR
KABUPATEN/KOTA LOMBOK BARAT
TAHUN 2021**

| NO | KELOMPOK UMUR | KASUS BARU AIDS | | | | KASUS KUMULATIF AIDS | | | | JUMLAH KEMATIAN AKIBAT AIDS | | |
|-------------------------------|-----------------|-----------------|-------------|----------|------------------------|----------------------|-------------|-----------|------------------------|-----------------------------|----------------|----------|
| | | L | P | L+P | PROPORSI KELOMPOK UMUR | L | P | L+P | PROPORSI KELOMPOK UMUR | L | P | L+P |
| 1 | < 1 TAHUN | - | - | - | - | - | - | - | - | - | - | - |
| 2 | 1 - 4 TAHUN | - | - | - | - | 1 | - | 1 | 50 | - | - | - |
| 3 | 5 - 14 TAHUN | - | - | - | - | 1 | - | 1 | 50 | - | - | - |
| 4 | 15 - 19 TAHUN | - | - | - | - | - | - | - | - | - | - | - |
| 5 | 20 - 29 TAHUN | - | 1 | 1 | 50 | 8 | 5 | 13 | 650 | - | - | - |
| 6 | 30 - 39 TAHUN | 1 | - | 1 | 50 | 7 | 8 | 15 | 750 | - | - | - |
| 7 | 40 - 49 TAHUN | - | - | - | - | 4 | 4 | 8 | 400 | - | - | - |
| 8 | 50 - 59 TAHUN | - | - | - | - | - | - | - | - | - | - | - |
| 9 | ≥ 60 TAHUN | - | - | - | - | - | - | - | - | - | - | - |
| 10 | TIDAK DIKETAHUI | - | - | - | - | - | - | - | - | - | - | - |
| JUMLAH (KAB/KOTA) | | 1 | 1 | 2 | | 21 | 17 | 38 | | 0 | 0 | 0 |
| PROPORSI JENIS KELAMIN | | 50.0 | 50.0 | | | 55.3 | 44.7 | | | #DIV/0! | #DIV/0! | |

Sumber: Bidang P3KL Dikes Lobar

Keterangan: Jumlah kasus adalah seluruh kasus baru ditemukan yang ada di wilayah kerja puskesmas tersebut termasuk kasus yang ditemukan di RS

TABEL 56

**KASUS DIARE YANG DILAYANI MENURUT JENIS KELAMIN, KECAMATAN, DAN PUSKESMAS
KABUPATEN/KOTA LOMBOK BARAT
TAHUN 2021**

| NO | KECAMATAN | PUSKESMAS | JUMLAH PENDUDUK | JUMLAH TARGET PENEMUAN | | DIARE | | | | | | | | | |
|---|---------------|------------|--------------------|---------------------------|---------------|---------------|-------------|--------------|-------------|-----------------|--------------|--------------|--------------|---------------|--------------|
| | | | | | | DILAYANI | | | | MENDAPAT ORALIT | | | | MENDAPAT ZINC | |
| | | | | | | SEMUA UMUR | | BALITA | | SEMUA UMUR | | BALITA | | BALITA | |
| | | | | | | SEMUA UMUR | BALITA | JUMLAH | % | JUMLAH | % | JUMLAH | % | JUMLAH | % |
| 1 | Sekotong | Sekotong | 39,131 | 2,113 | 990 | 755 | 35.7 | 314 | 31.7 | 755 | 100 | 314 | 100 | 314 | 100 |
| 2 | 0 Pelangan | | 37,098 | 2,003 | 938 | 1,077 | 53.8 | 480 | 51.2 | 1,077 | 100 | 480 | 100 | 480 | 100 |
| 3 | Lembar | Jakem | 31,273 | 1,689 | 791 | 589 | 34.9 | 199 | 25.2 | 589 | 100 | 199 | 100 | 199 | 100 |
| 4 | 0 Eyat Mayang | | 23,863 | 1,289 | 603 | 503 | 39.0 | 170 | 28.2 | 503 | 100 | 170 | 100 | 170 | 100 |
| 5 | Gerung | Gerung | 40,015 | 2,161 | 1,012 | 983 | 45.5 | 429 | 42.4 | 983 | 100 | 429 | 100 | 429 | 100 |
| 6 | 0 Dasan Tapen | | 45,574 | 2,461 | 1,153 | 1,795 | 72.9 | 742 | 64.4 | 1,795 | 100 | 742 | 100 | 742 | 100 |
| 7 | Labuapi | Labuapi | 32,212 | 1,739 | 815 | 297 | 17.1 | 190 | 23.3 | 297 | 100 | 190 | 100 | 190 | 100 |
| 8 | 0 Perampuan | | 40,009 | 2,160 | 1,012 | 526 | 24.4 | 227 | 22.4 | 526 | 100 | 227 | 100 | 227 | 100 |
| 9 | Kediri | Kediri | 42,592 | 2,300 | 1,077 | 1,470 | 63.9 | 556 | 51.6 | 1,470 | 100 | 556 | 100 | 556 | 100 |
| 10 | 0 Banyumulek | | 23,719 | 1,281 | 600 | 318 | 24.8 | 181 | 30.2 | 318 | 100 | 181 | 100 | 181 | 100 |
| 11 | Kuripan | Kuripan | 46,317 | 2,501 | 1,171 | 1,033 | 41.3 | 622 | 53.1 | 1,033 | 100 | 622 | 100 | 622 | 100 |
| 12 | Narmada | Narmada | 48,159 | 2,601 | 1,218 | 575 | 22.1 | 450 | 36.9 | 575 | 100 | 450 | 100 | 450 | 100 |
| 13 | 0 Sedau | | 30,539 | 1,649 | 772 | 873 | 52.9 | 163 | 21.1 | 873 | 100 | 163 | 100 | 163 | 100 |
| 14 | 0 Suranadi | | 26,163 | 1,413 | 662 | 426 | 30.1 | 87 | 13.1 | 426 | 100 | 87 | 100 | 87 | 100 |
| 15 | Lingsar | Lingsar | 36,434 | 1,967 | 921 | 235 | 11.9 | 226 | 24.5 | 235 | 100 | 226 | 100 | 226 | 100 |
| 16 | 0 Sigerongan | | 36,984 | 1,997 | 935 | 520 | 26.0 | 231 | 24.7 | 520 | 100 | 231 | 100 | 231 | 100 |
| 17 | Gunungsari | Gunungsari | 36,718 | 1,983 | 929 | 442 | 22.3 | 346 | 37.2 | 442 | 100 | 346 | 100 | 346 | 100 |
| 18 | 0 Penimbung | | 31,726 | 1,713 | 802 | 410 | 23.9 | 185 | 23.1 | 410 | 100 | 185 | 100 | 185 | 100 |
| 19 | Batulayar | Sesela | 27,351 | 1,477 | 692 | 439 | 29.7 | 155 | 22.4 | 439 | 100 | 155 | 100 | 155 | 100 |
| 20 | | Meninting | 54,727 | 2,955 | 1,384 | 871 | 29.5 | 214 | 15.5 | 871 | 100 | 214 | 100 | 214 | 100 |
| JUMLAH (KAB/KOTA) | | | 730,604 | 39,452 | 18,477 | 14,137 | 35.8 | 6,167 | 33.4 | 14,137 | 100.0 | 6,167 | 100.0 | 6,167 | 100.0 |
| ANGKA KESAKITAN DIARE PER 1.000 PENDUDUK | | | | | | | | | | | | | | | |

Sumber: Bidang P3KL Dikes Lobar

TABEL 57

KASUS BARU KUSTA MENURUT JENIS KELAMIN, KECAMATAN, DAN PUSKESMAS
KABUPATEN/KOTA LOMBOK BARAT
TAHUN 2021

| NO | KECAMATAN | PUSKESMAS | KASUS BARU | | | | | | | | | | |
|--|------------|---------------|----------------------------------|----------------|----------|---------------------------------|-------------|-----------|-------------|-------------|-------------|---|---|
| | | | Pausi Basiler (PB)/ Kusta kering | | | Multi Basiler (MB)/ Kusta Basah | | | PB + MB | | | | |
| | | | L | P | L+P | L | P | L+P | L | P | L+P | | |
| 1 | Sekotong | Sekotong | - | - | - | - | - | - | - | - | - | - | - |
| 2 | | 0 Pelangan | - | - | - | - | - | - | - | - | - | - | - |
| 3 | Lembar | Jakem | - | - | - | - | - | - | - | - | - | - | - |
| 4 | | 0 Eyat Mayang | - | - | - | - | - | - | - | - | - | - | - |
| 5 | Gerung | Gerung | - | - | - | - | - | - | - | - | - | - | - |
| 6 | | 0 Dasan Tapen | - | - | - | 2 | - | 2 | 2 | - | 2 | - | 2 |
| 7 | Labuapi | Labuapi | - | - | - | 3 | 2 | 5 | 3 | 2 | 5 | - | 5 |
| 8 | | 0 Perampuan | - | - | - | 2 | - | 2 | 2 | - | 2 | - | 2 |
| 9 | Kediri | Kediri | - | - | - | - | - | - | - | - | - | - | - |
| 10 | | 0 Banyumulek | - | - | - | - | - | - | - | - | - | - | - |
| 11 | Kuripan | Kuripan | - | - | - | - | - | - | - | - | - | - | - |
| 12 | Narmada | Narmada | - | - | - | - | 1 | 1 | - | 1 | - | 1 | 1 |
| 13 | | 0 Sedau | - | - | - | - | - | - | - | - | - | - | - |
| 14 | | 0 Suranadi | - | - | - | - | - | - | - | - | - | - | - |
| 15 | Lingsar | Lingsar | - | - | - | - | - | - | - | - | - | - | - |
| 16 | | 0 Sigerongan | - | - | - | - | - | - | - | - | - | - | - |
| 17 | Gunungsari | Gunungsari | - | - | - | 1 | - | 1 | 1 | - | 1 | - | 1 |
| 18 | | 0 Penimbung | - | - | - | - | - | - | - | - | - | - | - |
| 19 | | Sesela | - | - | - | - | - | - | - | - | - | - | - |
| 20 | Batulayar | Meninting | - | - | - | - | - | - | - | - | - | - | - |
| JUMLAH (KAB/KOTA) | | | 0 | 0 | 0 | 8 | 3 | 11 | 8 | 3 | 11 | | |
| PROPORSI JENIS KELAMIN | | | #DIV/0! | #DIV/0! | | 72.7 | 27.3 | | 72.7 | 27.3 | | | |
| ANGKA PENEMUAN KASUS BARU (NCDR/NEW CASE DETECTION RATE) PER 100.000 PENDUDUK | | | | | | | | | 0.1 | 0.0 | 1.52 | | |

Sumber: Bidang P3KL Dikes Lobar

TABEL 58

KASUS BARU KUSTA CACAT TINGKAT 0, CACAT TINGKAT 2, PENDERITA KUSTA ANAK<15 TAHUN,
MENURUT KECAMATAN, DAN PUSKESMAS
KABUPATEN/KOTA LOMBOK BARAT
TAHUN 2021

| NO | KECAMATAN | PUSKESMAS | KASUS BARU | | | | | | | |
|---|------------|---------------|-----------------|-----------------|-------------|-----------------|------------|--------------------------------|------------|--|
| | | | PENDERITA KUSTA | CACAT TINGKAT 0 | | CACAT TINGKAT 2 | | PENDERITA KUSTA ANAK <15 TAHUN | | PENDERITA KUSTA ANAK<15 TAHUN DENGAN CACAT TINGKAT 2 |
| | | | | JUMLAH | % | JUMLAH | % | JUMLAH | % | |
| 1 | Sekotong | Sekotong | - | - | #DIV/0! | | #DIV/0! | | #DIV/0! | |
| 2 | | 0 Pelangan | - | - | #DIV/0! | | #DIV/0! | | #DIV/0! | |
| 3 | Lembar | Jakem | - | - | #DIV/0! | | #DIV/0! | | #DIV/0! | |
| 4 | | 0 Eyat Mayang | - | - | #DIV/0! | | #DIV/0! | | #DIV/0! | |
| 5 | Gerung | Gerung | - | - | #DIV/0! | | #DIV/0! | | #DIV/0! | |
| 6 | | 0 Dasan Tapen | 2 | - | - | | - | | - | |
| 7 | Labuapi | Labuapi | 5 | 2 | 40 | | - | | - | |
| 8 | | 0 Perampuan | 2 | - | - | | - | | - | |
| 9 | Kediri | Kediri | - | - | #DIV/0! | | #DIV/0! | | #DIV/0! | |
| 10 | | 0 Banyumulek | - | - | #DIV/0! | | #DIV/0! | | #DIV/0! | |
| 11 | Kuripan | Kuripan | - | - | #DIV/0! | | #DIV/0! | | #DIV/0! | |
| 12 | Narmada | Narmada | 1 | - | - | | - | | - | |
| 13 | | 0 Sedau | - | - | #DIV/0! | | #DIV/0! | | #DIV/0! | |
| 14 | | 0 Suranadi | - | - | #DIV/0! | | #DIV/0! | | #DIV/0! | |
| 15 | Lingsar | Lingsar | - | - | #DIV/0! | | #DIV/0! | | #DIV/0! | |
| 16 | | 0 Sigerongan | - | - | #DIV/0! | | #DIV/0! | | #DIV/0! | |
| 17 | Gunungsari | Gunungsari | 1 | - | - | | - | | - | |
| 18 | | 0 Penimbung | - | - | #DIV/0! | | #DIV/0! | | #DIV/0! | |
| 19 | | Sesela | - | - | #DIV/0! | | #DIV/0! | | #DIV/0! | |
| 20 | Batulayar | Meninting | - | - | #DIV/0! | | #DIV/0! | | #DIV/0! | |
| JUMLAH (KAB/KOTA) | | | 11 | 2 | 18.2 | 0 | 0.0 | 0 | 0.0 | 0 |
| ANGKA CACAT TINGKAT 2 PER 1.000.000 PENDUDUK | | | | | | 0.0 | | | | |

Sumber: Bidang P3KL Dikes Lobar

TABEL 59

JUMLAH KASUS TERDAFTAR DAN ANGKA PREVALENSI PENYAKIT KUSTA MENURUT TIPE/JENIS, JENIS KELAMIN, KECAMATAN, DAN PUSKESMAS
KABUPATEN/KOTA LOMBOK BARAT
TAHUN 2021

| NO | KECAMATAN | PUSKESMAS | KASUS TERDAFTAR | | | | | | | | | | |
|---|------------|---------------|----------------------------|----------|----------|---------------------------|----------|-----------|----------|----------|-----------|------------|---|
| | | | Pausi Basiler/Kusta kering | | | Multi Basiler/Kusta Basah | | | JUMLAH | | | | |
| | | | L | P | L+P | L | P | L+P | L | P | L+P | | |
| 1 | Sekotong | Sekotong | - | - | - | - | - | - | - | - | - | - | - |
| 2 | | 0 Pelangan | - | - | - | - | - | - | - | - | - | - | - |
| 3 | Lembar | Jakem | - | - | - | - | - | - | - | - | - | - | - |
| 4 | | 0 Eyat Mayang | - | - | - | - | - | - | - | - | - | - | - |
| 5 | Gerung | Gerung | - | - | - | - | - | - | - | - | - | - | - |
| 6 | | 0 Dasan Tapen | - | - | - | 2 | - | 2 | 2 | - | 2 | - | 2 |
| 7 | Labuapi | Labuapi | - | - | - | 3 | 2 | 5 | 3 | 2 | 5 | - | 5 |
| 8 | | 0 Perampuan | - | - | - | 2 | - | 2 | 2 | - | 2 | - | 2 |
| 9 | Kediri | Kediri | - | - | - | - | - | - | - | - | - | - | - |
| 10 | | 0 Banyumulek | - | - | - | - | - | - | - | - | - | - | - |
| 11 | Kuripan | Kuripan | - | - | - | - | - | - | - | - | - | - | - |
| 12 | Narmada | Narmada | - | - | - | - | 1 | 1 | - | 1 | - | 1 | 1 |
| 13 | | 0 Sedau | - | - | - | - | - | - | - | - | - | - | - |
| 14 | | 0 Suranadi | - | - | - | - | - | - | - | - | - | - | - |
| 15 | Lingsar | Lingsar | - | - | - | - | - | - | - | - | - | - | - |
| 16 | | 0 Sigerongan | - | - | - | - | - | - | - | - | - | - | - |
| 17 | Gunungsari | Gunungsari | - | - | - | 1 | - | 1 | 1 | - | 1 | - | 1 |
| 18 | | 0 Penimbung | - | - | - | - | - | - | - | - | - | - | - |
| 19 | | Sesela | - | - | - | - | - | - | - | - | - | - | - |
| 20 | Batulayar | Meninting | - | - | - | - | - | - | - | - | - | - | - |
| JUMLAH (KAB/KOTA) | | | 0 | 0 | 0 | 8 | 3 | 11 | 8 | 3 | 11 | | |
| ANGKA PREVALENSI PER 10.000 PENDUDUK | | | | | | | | | | | | 0.2 | |

Sumber: Bidang P3KL Dikes Lobar

TABEL 60

PENDERITA KUSTA SELESAI BEROBAT (*RELEASE FROM TREATMENT/RFT*) MENURUT JENIS KELAMIN, KECAMATAN, DAN PUSKESMAS
KABUPATEN/KOTA LOMBOK BARAT
TAHUN 2021

| NO | KECAMATAN | PUSKESMAS | KUSTA (PB) | | | | | | | | | KUSTA (MB) | | | | | | | | | | | | | | |
|--------------------------|------------|-------------|---------------------------|----------|----------|----------|--------------|----------|--------------|----------|--------------|------------|----------|-----------|---------------------------|-------------|----------|------------|----------|-------------|---|--|--|-------|--|--|
| | | | TAHUN 2020 | | | RFT PB | | | | | | TAHUN 2019 | | | RFT MB | | | | | | | | | | | |
| | | | PENDERITA PB ^a | | | L | | | P | | | L + P | | | PENDERITA MB ^b | | | L | | | P | | | L + P | | |
| | | | L | P | L+P | JUMLAH | % | JUMLAH | % | JUMLAH | % | L | P | L+P | JUMLAH | % | JUMLAH | % | JUMLAH | % | | | | | | |
| 1 | Sekotong | Sekotong | 0 | 0 | 0 | | #DIV/0! | | #DIV/0! | 0 | #DIV/0! | 0 | 0 | 0 | 0 | #DIV/0! | | #DIV/0! | 0 | #DIV/0! | | | | | | |
| 2 | 0 | Pelangan | 0 | 0 | 0 | | #DIV/0! | | #DIV/0! | 0 | #DIV/0! | 0 | 0 | 0 | 0 | #DIV/0! | | #DIV/0! | 0 | #DIV/0! | | | | | | |
| 3 | Lembar | Jakem | 0 | 0 | 0 | | #DIV/0! | | #DIV/0! | 0 | #DIV/0! | 0 | 0 | 0 | 0 | #DIV/0! | | #DIV/0! | 0 | #DIV/0! | | | | | | |
| 4 | 0 | Eyat Mayang | 0 | 0 | 0 | | #DIV/0! | | #DIV/0! | 0 | #DIV/0! | 0 | 0 | 0 | 0 | #DIV/0! | | #DIV/0! | 0 | #DIV/0! | | | | | | |
| 5 | Gerung | Gerung | 0 | 0 | 0 | | #DIV/0! | | #DIV/0! | 0 | #DIV/0! | 0 | 0 | 0 | 0 | #DIV/0! | | #DIV/0! | 0 | #DIV/0! | | | | | | |
| 6 | 0 | Dasan Tapen | 0 | 1 | 1 | | #DIV/0! | 1 | 100.0 | 1 | 100.0 | 2 | 1 | 3 | 2 | 100.0 | 0 | 0.0 | 2 | 66.7 | | | | | | |
| 7 | Labuapi | Labuapi | 1 | 0 | 1 | 1 | 100.0 | | #DIV/0! | 1 | 100.0 | 4 | 0 | 4 | 4 | 100.0 | 0 | #DIV/0! | 4 | 100.0 | | | | | | |
| 8 | 0 | Perampuan | 0 | 0 | 0 | | #DIV/0! | | #DIV/0! | 0 | #DIV/0! | 1 | 0 | 1 | 0 | 0.0 | | #DIV/0! | 0 | 0.0 | | | | | | |
| 9 | Kediri | Kediri | 0 | 0 | 0 | | #DIV/0! | | #DIV/0! | 0 | #DIV/0! | 1 | 0 | 1 | 0 | 0.0 | | #DIV/0! | 0 | 0.0 | | | | | | |
| 10 | 0 | Banyumulek | 1 | 0 | 1 | 1 | 100.0 | | #DIV/0! | 1 | 100.0 | 1 | 0 | 1 | 0 | 0.0 | | #DIV/0! | 0 | 0.0 | | | | | | |
| 11 | Kuripan | Kuripan | 0 | 0 | 0 | | #DIV/0! | | #DIV/0! | 0 | #DIV/0! | 1 | 0 | 1 | 1 | 100.0 | | #DIV/0! | 1 | 100.0 | | | | | | |
| 12 | Narmada | Narmada | 0 | 0 | 0 | | #DIV/0! | | #DIV/0! | 0 | #DIV/0! | 0 | 0 | 0 | 0 | #DIV/0! | | #DIV/0! | 0 | #DIV/0! | | | | | | |
| 13 | 0 | Sedau | 0 | 0 | 0 | | #DIV/0! | | #DIV/0! | 0 | #DIV/0! | 0 | 0 | 0 | 0 | #DIV/0! | | #DIV/0! | 0 | #DIV/0! | | | | | | |
| 14 | 0 | Suranadi | 0 | 0 | 0 | | #DIV/0! | | #DIV/0! | 0 | #DIV/0! | 0 | 0 | 0 | 0 | #DIV/0! | | #DIV/0! | 0 | #DIV/0! | | | | | | |
| 15 | Lingsar | Lingsar | 0 | 0 | 0 | | #DIV/0! | | #DIV/0! | 0 | #DIV/0! | 0 | 0 | 0 | 0 | #DIV/0! | | #DIV/0! | 0 | #DIV/0! | | | | | | |
| 16 | 0 | Sigerongan | 0 | 0 | 0 | | #DIV/0! | | #DIV/0! | 0 | #DIV/0! | 0 | 0 | 0 | 0 | #DIV/0! | | #DIV/0! | 0 | #DIV/0! | | | | | | |
| 17 | Gunungsari | Gunungsari | 0 | 0 | 0 | | #DIV/0! | | #DIV/0! | 0 | #DIV/0! | 1 | 0 | 1 | 0 | 0.0 | | #DIV/0! | 0 | 0.0 | | | | | | |
| 18 | 0 | Penimbung | 0 | 0 | 0 | | #DIV/0! | | #DIV/0! | 0 | #DIV/0! | 0 | 0 | 0 | 0 | #DIV/0! | | #DIV/0! | 0 | #DIV/0! | | | | | | |
| 19 | | Sesela | 0 | 0 | 0 | | #DIV/0! | | #DIV/0! | 0 | #DIV/0! | 0 | 0 | 0 | 0 | #DIV/0! | | #DIV/0! | 0 | #DIV/0! | | | | | | |
| 20 | Batulayar | Meninting | 0 | 0 | 0 | | #DIV/0! | | #DIV/0! | 0 | #DIV/0! | 0 | 0 | 0 | 0 | #DIV/0! | | #DIV/0! | 0 | #DIV/0! | | | | | | |
| JUMLAH (KAB/KOTA) | | | 2 | 1 | 3 | 2 | 100.0 | 1 | 100.0 | 3 | 100.0 | 11 | 1 | 12 | 7 | 63.6 | 0 | 0.0 | 7 | 58.3 | | | | | | |

Sumber: Bidang P3KL Dikes Lobar

Keterangan :

- a = Penderita kusta PB merupakan penderita pada kohort yang sama, yaitu diambil dari penderita baru yang masuk dalam kohort yang sama 1 tahun sebelumnya, misalnya: untuk mencari RFT rate tahun 2018, maka dapat dihitung dari penderita baru tahun 2017 yang menyelesaikan pengobatan tepat waktu
- b= Penderita kusta MB merupakan penderita pada kohort yang sama, yaitu diambil dari penderita baru yang masuk dalam kohort yang sama 2 tahun sebelumnya, misalnya: untuk mencari RFT rate tahun 2018, maka dapat dihitung dari penderita baru tahun 2016 yang menyelesaikan pengobatan tepat waktu

TABEL 61

JUMLAH KASUS AFP (NON POLIO) MENURUT KECAMATAN DAN PUSKESMAS
KABUPATEN/KOTA LOMBOK BARAT
TAHUN 2021

| NO | KECAMATAN | PUSKESMAS | JUMLAH PENDUDUK <15 TAHUN | JUMLAH KASUS AFP (NON POLIO) |
|---|------------|---------------|------------------------------|---------------------------------|
| 1 | Sekotong | Sekotong | | |
| 2 | | 0 Pelangan | | |
| 3 | Lembar | Jakem | | |
| 4 | | 0 Eyat Mayang | | |
| 5 | Gerung | Gerung | | |
| 6 | | 0 Dasan Tapen | | |
| 7 | Labuapi | Labuapi | | |
| 8 | | 0 Perampuan | | |
| 9 | Kediri | Kediri | | |
| 10 | | 0 Banyumulek | | |
| 11 | Kuripan | Kuripan | | |
| 12 | Narmada | Narmada | | |
| 13 | | 0 Sedau | | |
| 14 | | 0 Suranadi | | |
| 15 | Lingsar | Lingsar | | |
| 16 | | 0 Sigerongan | | |
| 17 | Gunungsari | Gunungsari | | |
| 18 | | 0 Penimbung | | |
| 19 | Batulayar | Sesela | | |
| 20 | #REF! | Meninting | | |
| JUMLAH (KAB/KOTA) | | | 0 | 0 |
| AFP RATE (NON POLIO) PER 100.000 PENDUDUK USIA < 15 TAHUN | | | | #DIV/0! |

Sumber: Bidang P3KL Dikes Lobar

Keterangan: Jumlah kasus adalah seluruh kasus yang ada di wilayah kerja puskesmas tersebut termasuk kasus yang ditemukan di RS

TABEL 62

**JUMLAH KASUS PENYAKIT YANG DAPAT DICEGAH DENGAN IMUNISASI (PD3I) MENURUT JENIS KELAMIN, KECAMATAN, DAN PUSKESMAS
KABUPATEN/KOTA LOMBOK BARAT
TAHUN 2021**

| NO | KECAMATAN | PUSKESMAS | JUMLAH KASUS PD3I | | | | | | | | | | | | | | | | |
|------------------------------------|------------|-------------|-------------------|---|-----|-----------|----------|---|-----|--------------------|---|---------|-----------|--------------|-----|-----|---------------|---|-----|
| | | | DIFTERI | | | | PERTUSIS | | | TETANUS NEONATORUM | | | | HEPATITIS B | | | SUSPEK CAMPAK | | |
| | | | JUMLAH KASUS | | | MENINGGAL | L | P | L+P | JUMLAH KASUS | | | MENINGGAL | JUMLAH KASUS | | | L | P | L+P |
| | | | L | P | L+P | | | | | L | P | L+P | | L | P | L+P | | | |
| 1 | Sekotong | Sekotong | - | - | - | - | - | - | - | - | - | - | - | - | - | - | - | - | |
| 2 | - | Pelangan | - | - | - | - | - | - | - | - | - | - | - | - | - | - | - | - | |
| 3 | Lembar | Jakem | - | - | - | - | - | - | - | - | - | - | - | - | - | - | - | - | |
| 4 | - | Eyat Mayang | - | - | - | - | - | - | - | - | - | - | - | - | - | - | - | - | |
| 5 | Gerung | Gerung | - | - | - | - | - | - | - | - | - | - | - | - | - | - | - | - | |
| 6 | - | Dasan Tapen | - | - | - | - | - | - | - | - | - | - | - | - | - | - | - | - | |
| 7 | Labuapi | Labuapi | - | - | - | - | - | - | - | - | - | - | - | - | - | - | - | - | |
| 8 | - | Perampuan | - | - | - | - | - | - | - | - | - | - | - | - | - | - | - | - | |
| 9 | Kediri | Kediri | - | - | - | - | - | - | - | - | - | - | - | - | - | - | - | - | |
| 10 | - | Banyumulek | - | - | - | - | - | - | - | - | - | - | - | - | - | - | - | - | |
| 11 | Kuripan | Kuripan | - | - | - | - | - | - | - | - | - | - | - | - | - | - | - | - | |
| 12 | Narmada | Narmada | - | - | - | - | - | - | - | - | - | - | - | - | - | - | - | - | |
| 13 | - | Sedau | - | - | - | - | - | - | - | - | - | - | - | - | - | - | - | - | |
| 14 | - | Suranadi | - | - | - | - | - | - | - | - | - | - | - | - | - | - | - | - | |
| 15 | Lingsar | Lingsar | - | - | - | - | - | - | - | - | - | - | - | - | - | - | - | - | |
| 16 | - | Sigerongan | - | - | - | - | - | - | - | - | - | - | - | - | - | - | - | - | |
| 17 | Gunungsari | Gunungsari | - | - | - | - | - | - | - | - | - | - | - | - | - | - | - | - | |
| 18 | - | Penimbung | - | - | - | - | - | - | - | - | - | - | - | - | - | - | - | - | |
| 19 | - | Sesela | - | - | - | - | - | - | - | - | - | - | - | - | - | - | - | - | |
| 20 | Batulayar | Meninting | - | - | - | - | - | - | - | - | - | - | - | - | - | - | - | - | |
| JUMLAH (KAB/KOTA) | | | - | - | - | - | - | - | - | - | - | - | - | - | - | - | - | - | |
| CASE FATALITY RATE (%) | | | | | | | #DIV/0! | | | | | #DIV/0! | | | | | | | |
| INSIDENS RATE SUSPEK CAMPAK | | | | | | | | | | | | | 0.0 | 0.0 | 0.0 | | | | |

Sumber: Bidang P3KL Dikes Lobar

TABEL 63

**KEJADIAN LUAR BIASA (KLB) DI DESA/KELURAHAN YANG DITANGANI < 24 JAM
KABUPATEN/KOTA LOMBOK BARAT
TAHUN 2021**

| NO | KECAMATAN | PUSKESMAS | KLB DI DESA/KELURAHAN | | |
|--------------------------|------------|---------------|-----------------------|-------------------|----------------|
| | | | JUMLAH | DITANGANI <24 JAM | % |
| 1 | 2 | 3 | 4 | 5 | 6 |
| 1 | Sekotong | Sekotong | NIHIL | | #DIV/0! |
| 2 | | 0 Pelangan | | | #DIV/0! |
| 3 | Lembar | Jakem | | | #DIV/0! |
| 4 | | 0 Eyat Mayang | | | #DIV/0! |
| 5 | Gerung | Gerung | | | #DIV/0! |
| 6 | | 0 Dasan Tapan | | | #DIV/0! |
| 7 | Labuapi | Labuapi | | | #DIV/0! |
| 8 | | 0 Perampuan | | | #DIV/0! |
| 9 | Kediri | Kediri | | | #DIV/0! |
| 10 | | 0 Banyumulek | | | #DIV/0! |
| 11 | Kuripan | Kuripan | | | #DIV/0! |
| 12 | Narmada | Narmada | | | #DIV/0! |
| 13 | | 0 Sedau | | | #DIV/0! |
| 14 | | 0 Suranadi | | | #DIV/0! |
| 15 | Lingsar | Lingsar | | | #DIV/0! |
| 16 | | 0 Sigerongan | | | #DIV/0! |
| 17 | Gunungsari | Gunungsari | | | #DIV/0! |
| 18 | | 0 Penimbung | | | #DIV/0! |
| 19 | | Sesela | | | #DIV/0! |
| 20 | Batulayar | Meninting | | | #DIV/0! |
| JUMLAH (KAB/KOTA) | | | 0 | 0 | #DIV/0! |

Sumber: Bidang P3KL Dikes Lobar

TABEL 64

**JUMLAH PENDERITA DAN KEMATIAN PADA KLB MENURUT JENIS KEJADIAN LUAR BIASA (KLB)
KABUPATEN/KOTA LOMBOK BARAT
TAHUN 2021**

| NO | JENIS KEJADIAN LUAR BIASA | YANG TERSERANG | | WAKTU KEJADIAN (TANGGAL) | | | JUMLAH PENDERITA | | | KELOMPOK UMUR PENDERITA | | | | | | | | | | | JUMLAH KEMATIAN | | | JUMLAH PENDUDUK TERANCAM | | | ATTACK RATE (%) | | | CFR (%) | | | | |
|----|---------------------------|----------------|-------------------|--------------------------|---------------|-------|------------------|---|-----|-------------------------|-----------|----------|---------|---------|-----------|-----------|-----------|-----------|-----------|-----------|-----------------|---|---|--------------------------|---|---|-----------------|---|---------|---------|---------|---------|---------|---------|
| | | JUMLAH KEC | JUMLAH DESA/KEKEL | DIKETAHUI | DITANGGULANGI | AKHIR | L | P | L+P | 0-7 HARI | 8-28 HARI | 1-11 BLN | 1-4 THN | 5-9 THN | 10-14 THN | 15-19 THN | 20-44 THN | 45-54 THN | 55-59 THN | 60-69 THN | 70+ THN | L | P | L+P | L | P | L+P | L | P | L+P | L | P | L+P | |
| | | | | | | | | | - | | | | | | | | | | | | | - | - | - | - | 0 | 0 | 0 | #DIV/0! | #DIV/0! | #DIV/0! | #DIV/0! | #DIV/0! | #DIV/0! |
| | | | | | | | | - | | | | | | | | | | | | | | - | - | - | - | 0 | 0 | 0 | #DIV/0! | #DIV/0! | #DIV/0! | #DIV/0! | #DIV/0! | #DIV/0! |
| | | | | | | | | - | | | | | | | | | | | | | | - | - | - | - | 0 | 0 | 0 | #DIV/0! | #DIV/0! | #DIV/0! | #DIV/0! | #DIV/0! | #DIV/0! |
| | | | | | | | | - | | | | | | | | | | | | | | - | - | - | - | 0 | 0 | 0 | #DIV/0! | #DIV/0! | #DIV/0! | #DIV/0! | #DIV/0! | #DIV/0! |
| | | | | | | | | - | | | | | | | | | | | | | | - | - | - | - | 0 | 0 | 0 | #DIV/0! | #DIV/0! | #DIV/0! | #DIV/0! | #DIV/0! | #DIV/0! |
| | | | | | | | | - | | | | | | | | | | | | | | - | - | - | - | 0 | 0 | 0 | #DIV/0! | #DIV/0! | #DIV/0! | #DIV/0! | #DIV/0! | #DIV/0! |
| | | | | | | | | - | | | | | | | | | | | | | | - | - | - | - | 0 | 0 | 0 | #DIV/0! | #DIV/0! | #DIV/0! | #DIV/0! | #DIV/0! | #DIV/0! |
| | | | | | | | | - | | | | | | | | | | | | | | - | - | - | - | 0 | 0 | 0 | #DIV/0! | #DIV/0! | #DIV/0! | #DIV/0! | #DIV/0! | #DIV/0! |
| | | | | | | | | - | | | | | | | | | | | | | | - | - | - | - | 0 | 0 | 0 | #DIV/0! | #DIV/0! | #DIV/0! | #DIV/0! | #DIV/0! | #DIV/0! |
| | | | | | | | | - | | | | | | | | | | | | | | - | - | - | - | 0 | 0 | 0 | #DIV/0! | #DIV/0! | #DIV/0! | #DIV/0! | #DIV/0! | #DIV/0! |
| | | | | | | | | - | | | | | | | | | | | | | | - | - | - | - | 0 | 0 | 0 | #DIV/0! | #DIV/0! | #DIV/0! | #DIV/0! | #DIV/0! | #DIV/0! |
| | | | | | | | | - | | | | | | | | | | | | | | - | - | - | - | 0 | 0 | 0 | #DIV/0! | #DIV/0! | #DIV/0! | #DIV/0! | #DIV/0! | #DIV/0! |

Sumber: Bidang P3KL Dikes Lobar

TABEL 65

**KASUS DEMAM BERDARAH DENGUE (DBD) MENURUT JENIS KELAMIN, KECAMATAN, DAN PUSKESMAS
KABUPATEN/KOTA LOMBOK BARAT
TAHUN 2021**

| NO | KECAMATAN | PUSKESMAS | DEMAM BERDARAH DENGUE (DBD) | | | | | | | | |
|---|------------|---------------|-----------------------------|-------------|-------------|-----------|----------|----------|------------|------------|------------|
| | | | JUMLAH KASUS | | | MENINGGAL | | | CFR (%) | | |
| | | | L | P | L+P | L | P | L+P | L | P | L+P |
| 1 | Sekotong | Sekotong | 8 | 5 | 13 | | | - | - | - | - |
| 2 | | 0 Pelangan | 7 | 4 | 11 | | | - | - | - | - |
| 3 | Lembar | Jakem | 4 | 1 | 5 | | | - | - | - | - |
| 4 | | 0 Eyat Mayang | 5 | 3 | 8 | | | - | - | - | - |
| 5 | Gerung | Gerung | 15 | 18 | 33 | | | - | - | - | - |
| 6 | | 0 Dasan Tapen | 9 | 4 | 13 | | | - | - | - | - |
| 7 | Labuapi | Labuapi | 5 | 7 | 12 | | | - | - | - | - |
| 8 | | 0 Perampuan | 6 | 3 | 9 | | | - | - | - | - |
| 9 | Kediri | Kediri | 4 | 6 | 10 | | | - | - | - | - |
| 10 | | 0 Banyumulek | 5 | 2 | 7 | | | - | - | - | - |
| 11 | Kuripan | Kuripan | 22 | 14 | 36 | 1 | 1 | 2 | 5 | 7 | 6 |
| 12 | Narmada | Narmada | 8 | 4 | 12 | | | - | - | - | - |
| 13 | | 0 Sedau | 0 | 0 | 0 | | | - | #DIV/0! | #DIV/0! | #DIV/0! |
| 14 | | 0 Suranadi | 0 | 0 | 0 | | | - | #DIV/0! | #DIV/0! | #DIV/0! |
| 15 | Lingsar | Lingsar | 4 | 3 | 7 | | | - | - | - | - |
| 16 | | 0 Sigerongan | 15 | 9 | 24 | | | - | - | - | - |
| 17 | Gunungsari | Gunungsari | 2 | 1 | 3 | | | - | - | - | - |
| 18 | | 0 Penimbung | 0 | 0 | 0 | | | - | #DIV/0! | #DIV/0! | #DIV/0! |
| 19 | | Sesela | 11 | 8 | 19 | | | - | - | - | - |
| 20 | Batulayar | Meninting | 9 | 12 | 21 | | | - | - | - | - |
| JUMLAH (KAB/KOTA) | | | 139 | 104 | 243 | 1 | 1 | 2 | 0.7 | 1.0 | 0.8 |
| ANGKA KESAKITAN DBD PER 100.000 PENDUDUK | | | 19.3 | 14.4 | 33.7 | | | | | | |

Sumber: Bidang P3KL Dikes Lobar

Keterangan: Jumlah kasus adalah seluruh kasus yang ada di wilayah kerja puskesmas tersebut termasuk kasus yang ditemukan di RS

TABEL 66

**KESAKITAN DAN KEMATIAN AKIBAT MALARIA MENURUT JENIS KELAMIN, KECAMATAN, DAN PUSKESMAS
KABUPATEN/KOTA LOMBOK BARAT
TAHUN 2021**

| NO | KECAMATAN | PUSKESMAS | SUSPEK | MALARIA | | | | | | | | | | | | | | |
|---|------------|-------------|--------------|-------------------------|-----------------------------|--------------|---------------------------|------------|------------|-------------|--------------------|----------------------|-----------|----------|----------|------------|------------|------------|
| | | | | KONFIRMASI LABORATORIUM | | | % KONFIRMASI LABORATORIUM | POSITIF | | | PENGOBATAN STANDAR | % PENGobatan STANDAR | MENINGGAL | | | CFR | | |
| | | | | MIKROSKOPIS | RAPID DIAGNOSTIC TEST (RDT) | TOTAL | | L | P | L+P | | | L | P | L+P | L | P | L+P |
| 1 | Sekotong | Sekotong | - | - | - | - | #DIV/0! | - | - | - | - | #DIV/0! | - | - | - | #DIV/0! | #DIV/0! | #DIV/0! |
| 2 | 0 | Pelangan | - | - | - | - | #DIV/0! | - | - | - | - | #DIV/0! | - | - | - | #DIV/0! | #DIV/0! | #DIV/0! |
| 3 | Lembar | Jakem | - | - | - | - | #DIV/0! | - | - | - | - | #DIV/0! | - | - | - | #DIV/0! | #DIV/0! | #DIV/0! |
| 4 | 0 | Eyat Mayang | - | - | - | - | #DIV/0! | - | - | - | - | #DIV/0! | - | - | - | #DIV/0! | #DIV/0! | #DIV/0! |
| 5 | Gerung | Gerung | 691 | 3 | - | 3 | 0 | 1 | - | 1 | 1 | 100 | - | - | - | 0.0 | #DIV/0! | 0.0 |
| 6 | 0 | Dasan Tapen | 826 | - | - | - | - | - | - | - | - | #DIV/0! | - | - | - | #DIV/0! | #DIV/0! | #DIV/0! |
| 7 | Labuapi | Labuapi | - | - | - | - | #DIV/0! | - | - | - | - | #DIV/0! | - | - | - | #DIV/0! | #DIV/0! | #DIV/0! |
| 8 | 0 | Perampuan | - | - | - | - | #DIV/0! | - | - | - | - | #DIV/0! | - | - | - | #DIV/0! | #DIV/0! | #DIV/0! |
| 9 | Kediri | Kediri | 1,143 | - | - | - | - | - | - | - | - | #DIV/0! | - | - | - | #DIV/0! | #DIV/0! | #DIV/0! |
| 10 | 0 | Banyumulek | 379 | - | - | - | - | - | - | - | - | #DIV/0! | - | - | - | #DIV/0! | #DIV/0! | #DIV/0! |
| 11 | Kuripan | Kuripan | - | - | - | - | #DIV/0! | - | - | - | - | #DIV/0! | - | - | - | #DIV/0! | #DIV/0! | #DIV/0! |
| 12 | Narmada | Narmada | 229 | - | - | - | - | - | - | - | - | #DIV/0! | - | - | - | #DIV/0! | #DIV/0! | #DIV/0! |
| 13 | 0 | Sedau | - | - | - | - | #DIV/0! | - | - | - | - | #DIV/0! | - | - | - | #DIV/0! | #DIV/0! | #DIV/0! |
| 14 | 0 | Suranadi | - | - | - | - | #DIV/0! | - | - | - | - | #DIV/0! | - | - | - | #DIV/0! | #DIV/0! | #DIV/0! |
| 15 | Lingsar | Lingsar | - | - | - | - | #DIV/0! | - | - | - | - | #DIV/0! | - | - | - | #DIV/0! | #DIV/0! | #DIV/0! |
| 16 | 0 | Sigerongan | 90 | 2 | 1 | 3 | 3 | 1 | 2 | 3 | 3 | 100 | - | - | - | 0.0 | 0.0 | 0.0 |
| 17 | Gunungsari | Gunungsari | - | - | - | - | #DIV/0! | - | - | - | - | #DIV/0! | - | - | - | #DIV/0! | #DIV/0! | #DIV/0! |
| 18 | 0 | Penimbung | 5,772 | 1,107 | 4,571 | 5,678 | 98 | 51 | 49 | 100 | 100 | 100 | - | - | - | 0.0 | 0.0 | 0.0 |
| 19 | Sesela | Sesela | - | - | - | - | #DIV/0! | - | - | - | - | #DIV/0! | - | - | - | #DIV/0! | #DIV/0! | #DIV/0! |
| 20 | Batulayar | Meninting | - | - | - | - | #DIV/0! | - | - | - | - | #DIV/0! | - | - | - | #DIV/0! | #DIV/0! | #DIV/0! |
| JUMLAH (KAB/KOTA) | | | 9,130 | 1,112 | 4,572 | 5,684 | 62.3 | 53 | 51 | 104 | 104 | 100.0 | 0 | 0 | 0 | 0.0 | 0.0 | 0.0 |
| ANGKA KESAKITAN (ANNUAL PARASITE INCIDENCE) PER 1.000 PENDUDUK | | | | | | | | 0.1 | 0.1 | 0.14 | | | | | | | | |

Sumber: Bidang P3KL Dikes Lobar

Ket: Jumlah kasus adalah seluruh kasus yang ada di wilayah kerja puskesmas tersebut termasuk kasus yang ditemukan di RS

TABEL 67

PENDERITA KRONIS FILARIASIS MENURUT JENIS KELAMIN, KECAMATAN, DAN PUSKESMAS
KABUPATEN/KOTA LOMBOK BARAT
TAHUN 2021

| NO | KECAMATAN | PUSKESMAS | PENDERITA KRONIS FILARIASIS | | | | | | | | | | | | | | |
|--------------------------|------------|-------------|-------------------------------|----------|----------|-----------------------------|----------|----------|---------------------|----------|----------|------------------------|----------|----------|-----------------------------|----------|----------|
| | | | KASUS KRONIS TAHUN SEBELUMNYA | | | KASUS KRONIS BARU DITEMUKAN | | | KASUS KRONIS PINDAH | | | KASUS KRONIS MENINGGAL | | | JUMLAH SELURUH KASUS KRONIS | | |
| | | | L | P | L+P | L | P | L+P | L | P | L+P | L | P | L+P | L | P | L+P |
| 1 | Sekotong | Sekotong | | | - | | | - | | | - | | | - | | | - |
| 2 | - | Pelangan | | | - | | | - | | | - | | | - | | | - |
| 3 | Lembar | Jakem | | | - | | | - | | | - | | | - | | | - |
| 4 | - | Eyat Mayang | | | - | | | - | | | - | | | - | | | - |
| 5 | Gerung | Gerung | | | - | | | - | | | - | | | - | | | - |
| 6 | - | Dasan Tapen | | | - | | | - | | | - | | | - | | | - |
| 7 | Labuapi | Labuapi | | | - | | | - | | | - | | | - | | | - |
| 8 | - | Perampuan | | | - | | | - | | | - | | | - | | | - |
| 9 | Kediri | Kediri | | | - | | | - | | | - | | | - | | | - |
| 10 | - | Banyumulek | | | - | | | - | | | - | | | - | | | - |
| 11 | Kuripan | Kuripan | | | - | | | - | | | - | | | - | | | - |
| 12 | Narmada | Narmada | | | - | | | - | | | - | | | - | | | - |
| 13 | - | Sedau | | | - | | | - | | | - | | | - | | | - |
| 14 | - | Suranadi | | | - | | | - | | | - | | | - | | | - |
| 15 | Lingsar | Lingsar | | | - | | | - | | | - | | | - | | | - |
| 16 | - | Sigerongan | | | - | | | - | | | - | | | - | | | - |
| 17 | Gunungsari | Gunungsari | | | - | | | - | | | - | | | - | | | - |
| 18 | - | Penimbung | | | - | | | - | | | - | | | - | | | - |
| 19 | | Sesela | | | - | | | - | | | - | | | - | | | - |
| 20 | Batulayar | Meninting | | | - | | | - | | | - | | | - | | | - |
| JUMLAH (KAB/KOTA) | | | 0 | 0 | 0 | 0 | 0 | 0 | 0 | 0 | 0 | 0 | 0 | 0 | 0 | 0 | 0 |

Sumber: Bidang P3KL Dikes Lobar

Keterangan: Jumlah kasus adalah seluruh kasus yang ada di wilayah kerja puskesmas tersebut termasuk kasus yang ditemukan di RS

TABEL 68

**PELAYANAN KESEHATAN PENDERITA HIPERTENSI MENURUT JENIS KELAMIN, KECAMATAN, DAN PUSKESMAS
KABUPATEN/KOTA LOMBOK BARAT
TAHUN 2021**

| NO | KECAMATAN | PUSKESMAS | JUMLAH ESTIMASI PENDERITA HIPERTENSI BERUSIA ≥ 15 TAHUN | | | MENDAPAT PELAYANAN KESEHATAN | | | | | |
|--------------------------|------------|---------------|--|---------------|--------------------------|------------------------------|--------------|---------------|--------------|-----------------------|--------------|
| | | | | | | LAKI-LAKI | | PEREMPUAN | | LAKI-LAKI + PEREMPUAN | |
| | | | LAKI-LAKI | PEREMPUAN | LAKI-LAKI + PEREMPUAN | JUMLAH | % | JUMLAH | % | JUMLAH | % |
| 1 | Sekotong | Sekotong | 1,156 | 1,189 | 2,345 | 1,024 | 88.5 | 909 | 76.5 | 1,933 | 82.4 |
| 2 | | 0 Pelangan | 1,070 | 1,154 | 2,224 | 1,185 | 110.7 | 1,042 | 90.3 | 2,227 | 100.1 |
| 3 | Lembar | Jakem | 872 | 1,004 | 1,875 | 798 | 91.5 | 963 | 96.0 | 1,761 | 93.9 |
| 4 | | 0 Eyat Mayang | 705 | 725 | 1,430 | 679 | 96.3 | 733 | 101.0 | 1,412 | 98.7 |
| 5 | Gerung | Gerung | 1,102 | 1,298 | 2,400 | 2,160 | 196.0 | 2,422 | 186.6 | 4,582 | 190.9 |
| 6 | | 0 Dasan Tapen | 1,332 | 1,400 | 2,732 | 1,336 | 100.3 | 1,650 | 117.9 | 2,986 | 109.3 |
| 7 | Labuapi | Labuapi | 981 | 949 | 1,930 | 2,444 | 249.1 | 1,896 | 199.7 | 4,340 | 224.8 |
| 8 | | 0 Perampuan | 1,237 | 1,160 | 2,397 | 765 | 61.8 | 893 | 77.0 | 1,658 | 69.2 |
| 9 | Kediri | Kediri | 1,277 | 1,275 | 2,553 | 1,553 | 121.6 | 1,569 | 123.0 | 3,122 | 122.3 |
| 10 | | 0 Banyumulek | 762 | 658 | 1,421 | 618 | 81.1 | 704 | 106.9 | 1,322 | 93.1 |
| 11 | Kuripan | Kuripan | 1,297 | 1,480 | 2,777 | 1,411 | 108.8 | 1,497 | 101.2 | 2,908 | 104.7 |
| 12 | Narmada | Narmada | 1,438 | 1,448 | 2,886 | 1,378 | 95.8 | 1,847 | 127.6 | 3,225 | 111.7 |
| 13 | | 0 Sedau | 900 | 930 | 1,830 | 1,226 | 136.2 | 879 | 94.5 | 2,105 | 115.0 |
| 14 | | 0 Suranadi | 757 | 812 | 1,568 | 442 | 58.4 | 440 | 54.2 | 882 | 56.2 |
| 15 | Lingsar | Lingsar | 1,157 | 1,026 | 2,183 | 2,031 | 175.6 | 1,886 | 183.8 | 3,917 | 179.5 |
| 16 | | 0 Sigerongan | 1,108 | 1,109 | 2,217 | 1,325 | 119.6 | 1,469 | 132.5 | 2,794 | 126.1 |
| 17 | Gunungsari | Gunungsari | 1,076 | 1,125 | 2,201 | 1,269 | 117.9 | 1,375 | 122.2 | 2,644 | 120.1 |
| 18 | | 0 Penimbung | 886 | 1,016 | 1,902 | 1,178 | 132.9 | 1,108 | 109.0 | 2,286 | 120.2 |
| 19 | | Sesela | 742 | 898 | 1,640 | 1,285 | 173.1 | 1,463 | 162.9 | 2,748 | 167.5 |
| 20 | Batulayar | Meninting | 1,669 | 1,611 | 3,279 | 1,751 | 104.9 | 1,838 | 114.1 | 3,589 | 109.4 |
| JUMLAH (KAB/KOTA) | | | 21,525 | 22,267 | 43,792 | 25,858 | 120.1 | 26,583 | 119.4 | 52,441 | 119.8 |

Sumber: Bidang P3KL Dikes Lobar

TABEL 69

**PELAYANAN KESEHATAN PENDERITA DIABETES MELITUS (DM) MENURUT KECAMATAN DAN PUSKESMAS
KABUPATEN/KOTA LOMBOK BARAT
TAHUN 2021**

| NO | KECAMATAN | PUSKESMAS | JUMLAH PENDERITA DM | PENDERITA DM YANG MENDAPATKAN PELAYANAN KESEHATAN SESUAI STANDAR | |
|--------------------------|------------|---------------|---------------------|--|-------------|
| | | | | JUMLAH | % |
| 1 | Sekotong | Sekotong | 492 | 246 | 50.0 |
| 2 | | 0 Pelangan | 467 | 158 | 33.8 |
| 3 | Lembar | Jakem | 393 | 163 | 41.5 |
| 4 | | 0 Eyat Mayang | 300 | 76 | 25.3 |
| 5 | Gerung | Gerung | 503 | 554 | 110.1 |
| 6 | | 0 Dasan Tapen | 573 | 711 | 124.1 |
| 7 | Labuapi | Labuapi | 405 | 132 | 32.6 |
| 8 | | 0 Perampuan | 503 | 169 | 33.6 |
| 9 | Kediri | Kediri | 536 | 359 | 67.0 |
| 10 | | 0 Banyumulek | 298 | 292 | 98.0 |
| 11 | Kuripan | Kuripan | 583 | 304 | 52.1 |
| 12 | Narmada | Narmada | 606 | 386 | 63.7 |
| 13 | | 0 Sedau | 384 | 137 | 35.7 |
| 14 | | 0 Suranadi | 329 | 86 | 26.1 |
| 15 | Lingsar | Lingsar | 458 | 388 | 84.7 |
| 16 | | 0 Sigerongan | 465 | 144 | 31.0 |
| 17 | Gunungsari | Gunungsari | 462 | 358 | 77.5 |
| 18 | | 0 Penimbung | 399 | 140 | 35.1 |
| 19 | | Sesela | 344 | 170 | 49.4 |
| 20 | Batulayar | Meninting | 688 | 903 | 131.3 |
| JUMLAH (KAB/KOTA) | | | 9,188 | 5,876 | 64.0 |

Sumber: Bidang P3KL Dikes Lobar

TABEL 70

**CAKUPAN DETEKSI DINI KANKER LEHER RAHIM DENGAN METODE IVA DAN KANKER PAYUDARA DENGAN PEMERIKSAAN KLINIS (SADANIS)
MENURUT KECAMATAN DAN PUSKESMAS
KABUPATEN/KOTA LOMBOK BARAT
TAHUN 2021**

| NO | KECAMATAN | PUSKESMAS | PUSKESMAS MELAKSANAKAN KEGIATAN DETEKSI DINI IVA & SADANIS* | PEREMPUAN USIA 30-50 TAHUN | PEMERIKSAAN LEHER RAHIM DAN PAYUDARA | | IVA POSITIF | | CURIGA KANKER | | TUMOR/BENJOLAN | |
|--------------------------|---------------|-------------|--|----------------------------------|---|-------------|-------------|------------|---------------|------------|----------------|------------|
| | | | | | JUMLAH | % | JUMLAH | % | JUMLAH | % | JUMLAH | % |
| 1 | Sekotong | Sekotong | √ | 5,946 | 8,253 | 138.8 | 1 | 0.0 | 0 | 0.0 | 0 | 0.0 |
| 2 | 0 Pelangan | Pelangan | √ | 5,770 | 0 | 0.0 | 0 | #DIV/0! | 0 | #DIV/0! | 0 | #DIV/0! |
| 3 | Lembar | Jakem | √ | 5,019 | 0 | 0.0 | 0 | 0.0 | 0 | 0.0 | 0 | 0.0 |
| 4 | 0 Eyat Mayang | Eyat Mayang | √ | 3,628 | 5,834 | 160.8 | 0 | 0.0 | 0 | 0.0 | 0 | 0.0 |
| 5 | Gerung | Gerung | √ | 6,490 | 7,194 | 110.8 | 0 | 0.0 | 0 | 0.0 | 1 | 0.0 |
| 6 | 0 Dasan Tapen | Dasan Tapen | √ | 7,001 | 75 | 1.1 | 0 | 0.0 | 0 | 0.0 | 2 | 2.7 |
| 7 | Labuapi | Labuapi | √ | 4,747 | 0 | 0.0 | 0 | #DIV/0! | 0 | #DIV/0! | 0 | #DIV/0! |
| 8 | 0 Perampuan | Perampuan | √ | 5,802 | 34 | 0.6 | 0 | 0.0 | 0 | 0.0 | 0 | 0.0 |
| 9 | Kediri | Kediri | √ | 6,378 | 8,220 | 128.9 | 0 | 0.0 | 2 | 0.0 | 2 | 0.0 |
| 10 | 0 Banyumulek | Banyumulek | √ | 3,292 | 5,712 | 173.5 | 0 | 0.0 | 0 | 0.0 | 1 | 0.0 |
| 11 | Kuripan | Kuripan | √ | 7,400 | 171 | 2.3 | 0 | 0.0 | 0 | 0.0 | 0 | 0.0 |
| 12 | Narmada | Narmada | √ | 7,241 | 275 | 3.8 | 0 | 0.0 | 0 | 0.0 | 0 | 0.0 |
| 13 | 0 Sedau | Sedau | √ | 4,651 | 8,034 | 172.7 | 0 | 0.0 | 0 | 0.0 | 0 | 0.0 |
| 14 | 0 Suranadi | Suranadi | √ | 4,060 | 0 | 0.0 | 0 | #DIV/0! | 0 | #DIV/0! | 0 | #DIV/0! |
| 15 | Lingsar | Lingsar | √ | 5,131 | 80 | 1.6 | 0 | 0.0 | 0 | 0.0 | 1 | 1.3 |
| 16 | 0 Sigerongan | Sigerongan | √ | 5,546 | 36 | 0.6 | 0 | 0.0 | 0 | 0.0 | 0 | 0.0 |
| 17 | Gunungsari | Gunungsari | √ | 5,626 | 0 | 0.0 | 0 | #DIV/0! | 0 | #DIV/0! | 0 | #DIV/0! |
| 18 | 0 Penimbung | Penimbung | √ | 5,083 | 149 | 2.9 | 0 | 0.0 | 0 | 0.0 | 0 | 0.0 |
| 19 | | Sesela | √ | 4,492 | 0 | 0.0 | 0 | #DIV/0! | 0 | #DIV/0! | 0 | #DIV/0! |
| 20 | Batulayar | Meninting | √ | 8,056 | 184 | 2.3 | 74 | 40.2 | 0 | 0.0 | 0 | 0.0 |
| JUMLAH (KAB/KOTA) | | | 0 | 111,359 | 44,251 | 39.7 | 75 | 0.2 | 2 | 0.0 | 7 | 0.0 |

Sumber: Bidang P3KL Dikes Lobar

Keterangan: IVA: Inspeksi Visual dengan Asam asetat

* diisi dengan checklist (V)

TABEL 71

**PELAYANAN KESEHATAN ORANG DENGAN GANGGUAN JIWA (ODGJ) BERAT MENURUT KECAMATAN DAN PUSKESMAS
KABUPATEN/KOTA LOMBOK BARAT
TAHUN 2021**

| NO | KECAMATAN | PUSKESMAS | PELAYANAN KESEHATAN ODGJ BERAT | | |
|--------------------------|------------|---------------|--------------------------------|------------------------------|--------------|
| | | | SASARAN | MENDAPAT PELAYANAN KESEHATAN | |
| | | | | JUMLAH | % |
| 1 | Sekotong | Sekotong | 102 | 18 | 17.7 |
| 2 | | 0 Pelangan | 96 | 26 | 27.0 |
| 3 | Lembar | Jakem | 81 | 20 | 24.6 |
| 4 | | 0 Eyat Mayang | 62 | 35 | 56.4 |
| 5 | Gerung | Gerung | 104 | 59 | 56.7 |
| 6 | | 0 Dasan Tapen | 118 | 45 | 38.0 |
| 7 | Labuapi | Labuapi | 84 | 58 | 69.3 |
| 8 | | 0 Perampuan | 104 | 26 | 25.0 |
| 9 | Kediri | Kediri | 111 | 73 | 65.9 |
| 10 | | 0 Banyumulek | 62 | 57 | 92.4 |
| 11 | Kuripan | Kuripan | 120 | 66 | 54.8 |
| 12 | Narmada | Narmada | 125 | 102 | 81.5 |
| 13 | | 0 Sedau | 79 | 17 | 21.4 |
| 14 | | 0 Suranadi | 68 | 18 | 26.5 |
| 15 | Lingsar | Lingsar | 95 | 49 | 51.7 |
| 16 | | 0 Sigerongan | 96 | 60 | 62.4 |
| 17 | Gunungsari | Gunungsari | 95 | 22 | 23.0 |
| 18 | | 0 Penimbung | 71 | 23 | 32.3 |
| 19 | | Sesela | 82 | 22 | 26.7 |
| 20 | Batulayar | Meninting | 142 | 39 | 27.4 |
| JUMLAH (KAB/KOTA) | | | 1,900 | 835 | 43.96 |

Sumber: Seksi Promkes Dikes Lobar

TABEL 72

**PERSENTASE SARANA AIR MINUM YANG DILAKUKAN PENGAWASAN
KABUPATEN/KOTA LOMBOK BARAT
TAHUN 2021**

| NO | KECAMATAN | PUSKESMAS | JUMLAH SARANA AIR MINUM | INSPEKSI KESEHATAN LINGKUNGAN (IKL) | | | | PEMERIKSAAN | | | |
|--------------------------|------------|---------------|-------------------------|-------------------------------------|-------------|---|-------------|--|------------|---|-------------|
| | | | | JUMLAH SARANA AIR MINUM DI IKL | % | JUMLAH SARANA AIR MINUM DGN RESIKO RENDAH+ SEDANG | % | JUMLAH SARANA AIR MINUM DIAMBIL SAMPEL | % | JUMLAH SARANA AIR MINUM MEMENUHI SYARAT | % |
| 1 | Sekotong | Sekotong | 6,681 | 910 | 13.6 | 145 | 15.9 | 23 | 0.3 | 19 | 82.6 |
| 2 | | 0 Pelangan | 5,826 | 1,750 | 30.0 | 1,750 | 100.0 | 77 | 1.3 | 61 | 79.2 |
| 3 | Lembar | Jakem | 11,259 | 594 | 5.3 | 250 | 42.1 | 94 | 0.8 | 77 | 81.9 |
| 4 | | 0 Eyat Mayang | 2,959 | 450 | 15.2 | 450 | 100.0 | 61 | 2.1 | 58 | 95.1 |
| 5 | Gerung | Gerung | 11,207 | 1,015 | 9.1 | 744 | 73.3 | 104 | 0.9 | 79 | 76.0 |
| 6 | | 0 Dasan Tapen | 10,577 | 10,462 | 98.9 | 10,462 | 100.0 | 110 | 1.0 | 41 | 37.3 |
| 7 | Labuapi | Labuapi | 3,570 | 2,207 | 61.8 | 1,561 | 70.7 | 76 | 2.1 | 55 | 72.4 |
| 8 | | 0 Perampuan | 1,802 | 1,802 | 100.0 | 1,802 | 100.0 | 72 | 4.0 | 55 | 76.4 |
| 9 | Kediri | Kediri | 3,529 | 1,312 | 37.2 | 1,201 | 91.5 | 56 | 1.6 | 51 | 91.1 |
| 10 | | 0 Banyumulek | 1,092 | 774 | 70.9 | 751 | 97.0 | 67 | 6.1 | 29 | 43.3 |
| 11 | Kuripan | Kuripan | 8,837 | 3,071 | 34.8 | 1,426 | 46.4 | 66 | 0.7 | 57 | 86.4 |
| 12 | Narmada | Narmada | 13,241 | 1,032 | 7.8 | 1,006 | 97.5 | 483 | 3.6 | 483 | 100.0 |
| 13 | | 0 Sedau | 9,020 | 645 | 7.2 | 645 | 100.0 | 60 | 0.7 | 54 | 90.0 |
| 14 | | 0 Suranadi | 8,858 | 7,030 | 79.4 | 4,709 | 67.0 | 3,087 | 34.8 | 1,927 | 62.4 |
| 15 | Lingsar | Lingsar | 11,114 | 1,922 | 17.3 | 1,907 | 99.2 | 66 | 0.59 | 57 | 86.4 |
| 16 | | 0 Sigerongan | 7,963 | 6,659 | 83.6 | 6,504 | 97.7 | 149 | 1.9 | 116 | 77.9 |
| 17 | Gunungsari | Gunungsari | 8,587 | 5,404 | 62.9 | 4,589 | 84.9 | 104 | 1.2 | 59 | 56.7 |
| 18 | | 0 Penimbung | 10,622 | 7,437 | 70.0 | 7,379 | 99.2 | 63 | 0.6 | 63 | 100.0 |
| 19 | | Sesela | 7,484 | 403 | 5.4 | 296 | 73.4 | 93 | 1.2 | 88 | 94.6 |
| 20 | Batulayar | Meninting | 10,635 | 1,282 | 12.1 | 1,125 | 87.8 | 79 | 0.7 | 70 | 88.6 |
| JUMLAH (KAB/KOTA) | | | 154,863 | 56,161 | 36.3 | 48,702 | 86.7 | 4,990 | 3.2 | 3,499 | 70.1 |

Sumber:Penyehatan Lingkungan Dikes 2020

TABEL 73

**JUMLAH KK DENGAN AKSES TERHADAP FASILITAS SANITASI YANG LAYAK (JAMBAN SEHAT) MENURUT KECAMATAN, DAN PUSKESMAS
KABUPATEN/KOTA LOMBOK BARAT
TAHUN 2021**

| NO | KECAMATAN | PUSKESMAS | JUMLAH KK | SHARING/KOMUNAL | | JAMBAN SEHAT SEMI PERMANEN (JSSP) | | JAMBAN SEHAT PERMANEN (JSP) | | KELUARGA DENGAN AKSES TERHADAP FASILITAS SANITASI YANG LAYAK (JAMBAN SEHAT) | |
|--------------------------|------------|---------------|----------------|-----------------|--------------------|-----------------------------------|--------------------|-----------------------------|--------------------|---|--------------|
| | | | | JUMLAH SARANA | JUMLAH KK PENGGUNA | JUMLAH SARANA | JUMLAH KK PENGGUNA | JUMLAH SARANA | JUMLAH KK PENGGUNA | JUMLAH | % |
| | | | | | | | | | | | |
| 1 | Sekotong | Sekotong | 10,957 | 163 | 4,075 | 500 | 1,000 | 4,550 | 5,882 | 10,957 | 100 |
| 2 | | 0 Pelangan | 11,455 | 575 | 2,816 | 458 | 1,812 | 6,827 | 6,827 | 11,455 | 100 |
| 3 | Lembar | Jakem | 9,841 | 240 | 618 | 511 | 1,533 | 4,601 | 7,690 | 9,841 | 100 |
| 4 | | 0 Eyat Mayang | 7,985 | 286 | 859 | 103 | 306 | 5,741 | 6,820 | 7,985 | 100 |
| 5 | Gerung | Gerung | 13,697 | 708 | 1,341 | 1,708 | 3,129 | 7,769 | 9,227 | 13,697 | 100 |
| 6 | | 0 Dasan Tapen | 13,927 | 21 | 165 | 662 | 1,199 | 9,385 | 12,563 | 13,927 | 100 |
| 7 | Labuapi | Labuapi | 36,357 | 171 | 5,875 | 882 | 5,410 | 4,752 | 25,072 | 36,357 | 100 |
| 8 | | 0 Perampuan | 12,095 | 0 | 1,252 | 1,108 | 1,108 | 5,662 | 9,735 | 12,095 | 100 |
| 9 | Kediri | Kediri | 9,466 | 25 | 25 | 0 | 0 | 8,919 | 9,341 | 9,366 | 99 |
| 10 | | 0 Banyumulek | 5,902 | 227 | 294 | 156 | 169 | 4,265 | 5,439 | 5,902 | 100 |
| 11 | Kuripan | Kuripan | 13,196 | 2,279 | 2,323 | 2,691 | 4,192 | 4,242 | 6,681 | 13,196 | 100 |
| 12 | Narmada | Narmada | 14,769 | 3,235 | 5,873 | 1,238 | 1,238 | 7,657 | 7,657 | 14,768 | 100 |
| 13 | | 0 Sedau | 9,020 | 48 | 243 | 0 | 0 | 8,777 | 8,777 | 9,020 | 100 |
| 14 | | 0 Suranadi | 8,858 | 0 | 0 | 4,672 | 4,672 | 4,186 | 4,186 | 8,858 | 100 |
| 15 | Lingsar | Lingsar | 12,928 | 95 | 465 | 255 | 663 | 4,444 | 11,800 | 12,928 | 100 |
| 16 | | 0 Sigerongan | 12,488 | 738 | 471 | 3,118 | 3,968 | 5,995 | 8,050 | 12,208 | 98 |
| 17 | Gunungsari | Gunungsari | 10,804 | 1,150 | 1,945 | 2,477 | 3,492 | 5,831 | 5,366 | 10,803 | 100 |
| 18 | | 0 Penimbang | 10,788 | 80 | 379 | 0 | 0 | 10,489 | 10,409 | 10,788 | 100 |
| 19 | | Sesela | 8,835 | 431 | 1,257 | 757 | 2,740 | 4,838 | 4,838 | 8,835 | 100 |
| 20 | Batulayar | Meninting | 16,360 | 192 | 1,465 | 0 | 0 | 12,151 | 14,895 | 16,360 | 100 |
| JUMLAH (KAB/KOTA) | | | 249,728 | 10,664 | 31,741 | 21,296 | 36,631 | 131,081 | 181,255 | 249,346 | 99.85 |

TABEL 74

**DESA YANG MELAKSANAKAN SANITASI TOTAL BERBASIS MASYARAKAT
KABUPATEN/KOTA LOMBOK BARAT
TAHUN 2021**

| NO | KECAMATAN | PUSKESMAS | JUMLAH DESA/ KELURAHAN | SANITASI TOTAL BERBASIS MASYARAKAT (STBM) | | | | | |
|--------------------------|------------|-------------|------------------------------|---|--------------|-------------------------|--------------|-----------|-------------|
| | | | | DESA MELAKSANAKAN STBM | | DESA STOP BABS (SBS) | | DESA STBM | |
| | | | | JUMLAH | % | JUMLAH | % | JUMLAH | % |
| 1 | Sekotong | Sekotong | 4 | 4 | 100 | 4 | 100 | - | - |
| 2 | - | Pelangan | 5 | 5 | 100 | 5 | 100 | - | - |
| 3 | Lembar | Jakem | 5 | 5 | 100 | 5 | 100 | - | - |
| 4 | - | Eyat Mayang | 5 | 5 | 100 | 5 | 100 | - | - |
| 5 | Gerung | Gerung | 7 | 7 | 100 | 7 | 100 | 4 | 57 |
| 6 | - | Dasan Tapen | 7 | 7 | 100 | 7 | 100 | 7 | 100 |
| 7 | Labuapi | Labuapi | 6 | 6 | 100 | 6 | 100 | - | - |
| 8 | - | Perampuan | 6 | 6 | 100 | 6 | 100 | - | - |
| 9 | Kediri | Kediri | 6 | 6 | 100 | 6 | 100 | - | - |
| 10 | - | Banyumulek | 4 | 4 | 100 | 4 | 100 | - | - |
| 11 | Kuripan | Kuripan | 6 | 6 | 100 | 6 | 100 | - | - |
| 12 | Narmada | Narmada | 11 | 11 | 100 | 11 | 100 | 5 | 45 |
| 13 | - | Sedau | 5 | 5 | 100 | 5 | 100 | 5 | 100 |
| 14 | - | Suranadi | 5 | 5 | 100 | 5 | 100 | - | - |
| 15 | Lingsar | Lingsar | 8 | 8 | 100 | 8 | 100 | 2 | 25 |
| 16 | - | Sigerongan | 7 | 7 | 100 | 7 | 100 | - | - |
| 17 | Gunungsari | Gunungsari | 5 | 5 | 100 | 5 | 100 | - | - |
| 18 | - | Penimbung | 8 | 8 | 100 | 8 | 100 | - | - |
| 19 | - | Sesela | 3 | 3 | 100 | 3 | 100 | 3 | 100 |
| 20 | Batulayar | Meninting | 9 | 9 | 100 | 9 | 100 | - | - |
| JUMLAH (KAB/KOTA) | | | 122 | 122 | 100.0 | 122 | 100.0 | 26 | 21.3 |

Sumber:Penyehatan Lingkungan Dikes 2020

* SBS (Stop Buang Air Besar Sembarangan)

TABEL 75

TABEL 75

**PERSENTASE TEMPAT-TEMPAT UMUM (TTU) MEMENUHI SYARAT KESEHATAN MENURUT KECAMATAN DAN PUSKESMAS
KABUPATEN/KOTA LOMBOK BARAT
TAHUN 2021**

| NO | KECAMATAN | PUSKESMAS | TTU YANG ADA | | | | | | | TTU MEMENUHI SYARAT KESEHATAN | | | | | | | | | | | | | | | | |
|--------------------------|------------|-------------|-------------------|------------|------------|------------------|------------------|---------------|-----------|-------------------------------|-------------------|-------------|------------|-------------|------------|-------------|------------------|--------------|----------|--------------|---------------|-------------|-----------|-------------|--------------|--------------|
| | | | SARANA PENDIDIKAN | | | SARANA KESEHATAN | | TEMPAT IBADAH | PASAR | JUMLAH TTU YANG ADA | SARANA PENDIDIKAN | | | | | | SARANA KESEHATAN | | | | TEMPAT IBADAH | | PASAR | | JUMLAH TOTAL | |
| | | | SD/MI | SMP/MTs | SMA/MA | PUSKESMAS | RUMAH SAKIT UMUM | | | | Σ | % | Σ | % | Σ | % | Σ | % | Σ | % | Σ | % | Σ | % | Σ | % |
| | | | | | | | | | | | | | | | | | | | | | | | | | | |
| 1 | Sekotong | Sekotong | 36 | 11 | 9 | 1 | 0 | 78 | 2 | 137 | 33 | 91.7 | 12 | 109.1 | 6 | 66.7 | 1 | 100.0 | - | #DIV/0! | 17 | 21.8 | - | 0.0 | 69 | 50.4 |
| 2 | 0 | Pelangan | 24 | 7 | 2 | 1 | 0 | 76 | 3 | 113 | 21 | 87.5 | 7 | 100.0 | 2 | 100.0 | 1 | 100.0 | - | #DIV/0! | 72 | 94.7 | 2.0 | 66.7 | 105 | 92.9 |
| 3 | Lembar | Jakem | 22 | 9 | 5 | 1 | 0 | 70 | 2 | 109 | 22 | 100.0 | 9 | 100.0 | 5 | 100.0 | 1 | 100.0 | - | #DIV/0! | 70 | 100.0 | 2.0 | 100.0 | 109 | 100.0 |
| 4 | 0 | Eyat Mayang | 37 | 12 | 5 | 1 | 0 | 98 | 2 | 155 | 10 | 27.0 | 4 | 33.3 | 2 | 40.0 | 1 | 100.0 | - | #DIV/0! | 57 | 58.2 | 2.0 | 100.0 | 76 | 49.0 |
| 5 | Gerung | Gerung | 31 | 13 | 10 | 1 | 1 | 48 | 3 | 107 | 22 | 71.0 | 9 | 69.2 | 6 | 60.0 | 1 | 100.0 | - | #DIV/0! | 39 | 81.3 | 3.0 | 100.0 | 81 | 75.7 |
| 6 | 0 | Dasan Tapen | 27 | 14 | 11 | 1 | 0 | 41 | 1 | 95 | 23 | 85.2 | 14 | 100.0 | 11 | 100.0 | 1 | 100.0 | - | #DIV/0! | 38 | 92.7 | - | 0.0 | 87 | 91.6 |
| 7 | Labuapi | Labuapi | 21 | 8 | 10 | 1 | 0 | 24 | 2 | 66 | 20 | 95.2 | 7 | 87.5 | 7 | 70.0 | 1 | 100.0 | - | #DIV/0! | 19 | 79.2 | 1.0 | 50.0 | 55 | 83.3 |
| 8 | 0 | Perampuan | 15 | 4 | 3 | 1 | 0 | 39 | 1 | 63 | 15 | 100.0 | 4 | 100.0 | 3 | 100.0 | 1 | 100.0 | - | #DIV/0! | 39 | 100.0 | 1.0 | 100.0 | 63 | 100.0 |
| 9 | Kediri | Kediri | 25 | 17 | 18 | 1 | 0 | 20 | 2 | 83 | 25 | 100.0 | 17 | 100.0 | 18 | 100.0 | 1 | 100.0 | - | #DIV/0! | 20 | 100.0 | 1.0 | 50.0 | 82 | 98.8 |
| 10 | 0 | Banyumulek | 11 | 7 | 4 | 1 | 0 | 12 | 1 | 36 | 11 | 100.0 | 7 | 100.0 | 4 | 100.0 | 1 | 100.0 | - | #DIV/0! | 12 | 100.0 | - | 0.0 | 35 | 97.2 |
| 11 | Kuripan | Kuripan | 25 | 9 | 7 | 1 | 0 | 69 | 3 | 114 | 21 | 84.0 | 9 | 100.0 | 5 | 71.4 | 1 | 100.0 | - | #DIV/0! | 59 | 85.5 | - | 0.0 | 95 | 83.3 |
| 12 | Narmada | Narmada | 28 | 10 | 9 | 1 | 1 | 43 | 1 | 93 | 28 | 100.0 | 10 | 100.0 | 9 | 100.0 | 1 | 100.0 | - | #DIV/0! | 40 | 93.0 | - | 0.0 | 89 | 95.7 |
| 13 | 0 | Sedau | 19 | 9 | 5 | 1 | 0 | 28 | 2 | 64 | 19 | 100.0 | 8 | 88.9 | 5 | 100.0 | 1 | 100.0 | - | #DIV/0! | 28 | 100.0 | - | 0.0 | 64 | 100.0 |
| 14 | 0 | Suranadi | 18 | 6 | 6 | 1 | 0 | 27 | 0 | 58 | 16 | 88.9 | 6 | 100.0 | 6 | 100.0 | 1 | 100.0 | - | #DIV/0! | 27 | 100.0 | - | #DIV/0! | 56 | 96.6 |
| 15 | Lingsar | Lingsar | 21 | 7 | 5 | 1 | 0 | 53 | 1 | 88 | 19 | 90.5 | 7 | 100.0 | 5 | 100.0 | 1 | 100.0 | - | #DIV/0! | 36 | 67.9 | - | 0.0 | 68 | 77.3 |
| 16 | 0 | Sigerongan | 24 | 11 | 8 | 1 | 0 | 37 | 1 | 82 | 23 | 95.8 | 11 | 100.0 | 8 | 100.0 | 1 | 100.0 | - | #DIV/0! | 27 | 73.0 | - | 0.0 | 70 | 85.4 |
| 17 | Gunungsari | Gunungsari | 19 | 9 | 6 | 1 | 0 | 40 | 2 | 77 | 19 | 100.0 | 7 | 77.8 | 2 | 33.3 | 1 | 100.0 | - | #DIV/0! | 30 | 75.0 | - | 0.0 | 59 | 76.6 |
| 18 | 0 | Penimbung | 16 | 4 | 3 | 1 | 0 | 19 | 1 | 44 | 10 | 62.5 | 2 | 50.0 | 1 | 33.3 | 1 | 100.0 | - | #DIV/0! | 14 | 73.7 | - | 0.0 | 28 | 63.6 |
| 19 | | Sesela | 15 | 16 | 10 | 1 | 0 | 25 | 2 | 69 | 13 | 86.7 | 14 | 87.5 | 9 | 90.0 | 1 | 100.0 | - | #DIV/0! | 15 | 60.0 | 2.0 | 100.0 | 54 | 78.3 |
| 20 | Batulayar | Meninting | 34 | 10 | 9 | 1 | 0 | 78 | 0 | 132 | 25 | 73.5 | 9 | 90.0 | 7 | 77.8 | 1 | 100.0 | - | #DIV/0! | 67 | 85.9 | - | #DIV/0! | 109 | 82.6 |
| JUMLAH (KAB/KOTA) | | | 468 | 193 | 145 | 20 | 2 | 925 | 32 | 1,785 | 395 | 84.4 | 173 | 89.6 | 121 | 83.4 | 20 | 100.0 | 2 | 100.0 | 726 | 78.5 | 14 | 43.8 | 1454 | 81.46 |

Sumber:Penyehatan Lingkungan Dikes 2020

TABEL 76

KABUPATEN/KOTA LOMBOK BARAT
TAHUN 2021

| NO | KECAMATAN | PUSKESMAS | TPM YANG ADA | | | | | TPM MEMENUHI SYARAT KESEHATAN | | | | | | | |
|--------------------------|---------------|------------|--------------|----------------------|-----------------------|---|---------------------|-------------------------------|-------------|-----------------------|-------------|-----------------------|-------------|---|-------------|
| | | | JASA BOGA | RUMAH MAKAN/RESTORAN | DEPOT AIR MINUM (DAM) | MAKANAN JAJANAN/ KANTIN/ SENTRA MAKANAN JAJANAN | JUMLAH TPM YANG ADA | JASA BOGA | | RUMAH MAKAN/ RESTORAN | | DEPOT AIR MINUM (DAM) | | MAKANAN JAJANAN/KANTIN/SENTRA MAKANAN JAJANAN | |
| | | | | | | | | JUMLAH | % | JUMLAH | % | JUMLAH | % | JUMLAH | % |
| 1 | Sekotong | Sekotong | 6 | 14 | 4 | 95 | 119 | 6 | 100.0 | 12 | 85.7 | 4 | 100.0 | 79 | 83.2 |
| 2 | 0 Pelangan | | 19 | 19 | 11 | 15 | 64 | 14 | 73.7 | 13 | 68.4 | 10 | 90.9 | 11 | 73.3 |
| 3 | Lembar | Jakem | 5 | 27 | 8 | 10 | 50 | 0 | 0.0 | 27 | 100.0 | 8 | 100.0 | 10 | 100.0 |
| 4 | 0 Eyat Mayang | | 0 | 2 | 3 | 24 | 29 | 0 | #DIV/0! | 2 | 100.0 | 2 | 66.7 | 11 | 45.8 |
| 5 | Gerung | Gerung | 4 | 22 | 8 | 12 | 46 | 1 | 25.0 | 12 | 54.5 | 7 | 87.5 | 7 | 58.3 |
| 6 | 0 Dasan Tapen | | 0 | 9 | 7 | 7 | 23 | 0 | #DIV/0! | 8 | 88.9 | 6 | 85.7 | 7 | 100.0 |
| 7 | Labuapi | Labuapi | 2 | 8 | 7 | 10 | 27 | 2 | 100.0 | 7 | 87.5 | 6 | 85.7 | 8 | 80.0 |
| 8 | 0 Perampuan | | 0 | 0 | 18 | 24 | 42 | 0 | #DIV/0! | 0 | #DIV/0! | 10 | 55.6 | 9 | 37.5 |
| 9 | Kediri | Kediri | 1 | 14 | 5 | 67 | 87 | 1 | 100.0 | 14 | 100.0 | 4 | 80.0 | 65 | 97.0 |
| 10 | 0 Banyumulek | | 1 | 2 | 10 | 16 | 29 | 1 | 100.0 | 2 | 100.0 | 10 | 100.0 | 11 | 68.8 |
| 11 | Kuripan | Kuripan | 0 | 4 | 14 | 32 | 50 | 0 | #DIV/0! | 3 | 75.0 | 10 | 71.4 | 26 | 81.3 |
| 12 | Narmada | Narmada | 2 | 10 | 8 | 7 | 27 | 2 | 100.0 | 9 | 90.0 | 7 | 87.5 | 7 | 100.0 |
| 13 | 0 Sedau | | 0 | 4 | 1 | 4 | 9 | 0 | #DIV/0! | 4 | 100.0 | 1 | 100.0 | 4 | 100.0 |
| 14 | 0 Suranadi | | 1 | 3 | 3 | 18 | 25 | 1 | 100.0 | 3 | 100.0 | 3 | 100.0 | 1 | 5.6 |
| 15 | Lingsar | Lingsar | 0 | 2 | 0 | 19 | 21 | 0 | #DIV/0! | 2 | 100.0 | 0 | #DIV/0! | 11 | 57.9 |
| 16 | 0 Sigerongan | | 6 | 11 | 3 | 13 | 33 | 4 | 66.7 | 4 | 36.4 | 2 | 66.7 | 12 | 92.3 |
| 17 | Gunungsari | Gunungsari | 6 | 4 | 6 | 13 | 29 | 4 | 66.7 | 3 | 75.0 | 5 | 83.3 | 9 | 69.2 |
| 18 | 0 Penimbung | | 1 | 0 | 5 | 27 | 33 | 1 | 100.0 | 0 | #DIV/0! | 4 | 80.0 | 11 | 40.7 |
| 19 | Sesela | Sesela | 5 | 7 | 6 | 8 | 26 | 5 | 100.0 | 5 | 71.4 | 4 | 66.7 | 7 | 87.5 |
| 20 | Batulayar | Meninting | 3 | 64 | 9 | 31 | 107 | 1 | 33.3 | 60 | 93.8 | 7 | 77.8 | 17 | 54.8 |
| JUMLAH (KAB/KOTA) | | | 62 | 226 | 136 | 452 | 876 | 43 | 69.4 | 190 | 84.1 | 110 | 80.9 | 323 | 71.5 |